



Rechnung 2014

PARLAMENT: Genehmigung vom 22. Juni 2015



INHALTSVERZEICHNIS

Seite:

Rechnungsbericht

Vorbericht	1 - 24
Beschluss GR / Genehmigung Parlament	30 + 31
Übersicht über die Jahresrechnung	40
Finanzierungsausweis	41
Zusammenzug Bestandesrechnung	42
Zusammenzug Laufende Rechnung nach Institutionen / Direktionen	43
Zusammenzug Laufende Rechnung nach Arten	44
Zusammenzug Laufende Rechnung nach Arten (3-stellig)	45 - 47
Zusammenzug Laufende Rechnung nach Funktionen 0 - 9	48
Zusammenzug Laufende Rechnung nach Funktionen (3-stellig)	49 - 53
Zusammenzug Investitionsrechnung nach Institutionen (4-stellig)	54
Zusammenzug Investitionsrechnung nach Arten (3-stellig)	55
Zusammenzug Investitionsrechnung nach Funktionen (3-stellig)	56
Kostenvergleich nach Arten; Steuerhaushalt / Sonderrechnungen / Spezialfinanzierungen	57
Abschreibungstabelle	60 - 61
Bewilligte Verpflichtungskredite	62 - 64
Nachkredittabelle	70 - 86

Laufende Rechnung

Zusammenzug nach Dienststellen	100 - 106
Direktion Präsidiales und Finanzen, 7-stellig	107 - 112
Direktion Planung und Verkehr, 7-stellig	113 - 116
Direktion Bildung und Soziales, 7-stellig	117 - 126
Direktion Sicherheit und Liegenschaften, 7-stellig	127 - 133
Direktion Umwelt und Betriebe, 7-stellig	134 - 140

Investitionsrechnung

Artengliederung 2- + 3-stellig	150
Zusammenzug nach Direktionen	151
Direktion Präsidiales und Finanzen, 7-stellig	152
Direktion Planung und Verkehr, 7-stellig	152 - 153
Direktion Bildung und Soziales, 7-stellig	153
Direktion Sicherheit und Liegenschaften, 7-stellig	153 - 154
Direktion Umwelt und Betriebe, 7-stellig	154 - 155

Bestandesrechnung

Aktiven	170 - 171
Passiven	172 - 173

Anhang

Eventualverpflichtungen	200
Leasingverbindlichkeiten	201
Vermögen der Schulbezirke	201
Gebäudeversicherungswerte	201
Wiederbeschaffungswerte und Einlagen in die Spezialfinanzierung für Wasserversorgungsanlagen	202

Wiederbeschaffungswerte und Einlagen in die Spezialfinanzierung für die kommunalen Abwasseranlagen und gegebenenfalls den Gemeindeanteil an den regionalen Anlagen	203
Geldflussrechnung	204 - 205
Treuhänderische Vermögen	206 - 207
Bestätigungsbericht des Rechnungsprüfungsorgans	

Erläuterungen

VORBERICHT

1. Rechnungsführung

Die vorliegende Jahresrechnung 2014 der Einwohnergemeinde Köniz wurde nach dem "Harmonisierten Rechnungsmodell" (HRM) des Kantons Bern erstellt. Für die Buchhaltung stand die EDV- Software Gemo- win NG zur Verfügung. Verantwortlich für die Rechnungsführung ist Thomas Pfyl, Finanzverwalter, im Amt seit 1. August 2008.

2. Grundlagenrechnung

Als Grundlagenrechnung diente die am 30. April 2014 abgelegte und vom Parlament am 23. Juni 2014 ge- nehmmigte Jahresrechnung 2013.

Es gelten die Weisungen des Amtes für Gemeinden und Raumordnung (Handbuch Gemeindefinanzen und der überarbeitete Anhang für die Finanzverwaltung), welche insbesondere Einfluss auf die Darstellung der Jahresrechnung haben. Die vorliegende Jahresrechnung entspricht den gesetzlichen Bestimmungen.

3. Voranschlag und Steueranlage

Der Voranschlag für das Jahr 2014, mit einem Gesamtertrag von CHF 216'340'037 und einem Gesamtauf- wand von CHF 218'824'225 sowie einem Aufwandüberschuss von CHF 2'484'188, wurde vom Parlament am 11. November 2013 mit folgenden Ansätzen beschlossen:

Gemeindesteueranlage	1,49
Liegenschaftsteuer	1,2 ‰ des amtlichen Wertes
Hundetaxe	CHF 100.00

Weiter gelten folgende Ansätze:

Feuerwehr-Ersatzabgabe	5 % der Gemeindesteuern, mindestens CHF 20.00 maximal CHF 400.00
Wassergebühren	Grundtaxe: abhängig gemäss Zählergrösse Verbrauchsgebühr: CHF 1.17 pro m ³ (exkl. MwSt)
Abwassergebühren	Grundtaxe: abhängig gemäss Zählergrösse Verbrauchsgebühr: CHF 1.09 pro m ³ (exkl. MwSt)
Abfallgebühren	Grundtaxe: CHF 87.00 (exkl. MwSt) pro Haushaltung plus Ver- brauchsgebühren

4. Die wichtigsten Geschäftsfälle

Die nachfolgenden Ereignisse haben das Ergebnis der Jahresrechnung 2014 massgebend beeinflusst:

- Der gesamte Steuerertrag hat sich gegenüber dem Vorjahr wieder positiv verändert und hat um insge- samt rund 5 Mio. Franken oder 4,7 % zugenommen. Gegenüber dem Voranschlag beträgt die Abwei- chung lediglich 0,2 %.
- Bei den Anteilen und Beiträgen ohne Zweckbindung wird eine Besserstellung von 1,1 Mio. Franken dank den höheren Anteilen an den kantonalen Erbschaftssteuern ausgewiesen. Der Todesfall einer steuerpflichtigen Person im Jahr 2013 hat nun einen ausserordentlichen, aber einmaligen Ertrags- sprung von gut einer Million Franken zur Folge (Ablieferung Erbschaftsteuer). Dieser ausserordentliche Ertrag wurde mittels einer Zusatzabschreibung von 1 Mio. Franken neutralisiert.
- Die Vermögenserträge weisen mit 7,4 Mio. Franken gegenüber dem Voranschlag tiefere Einnahmen von 3 Mio. Franken aus. Der budgetierte Teil-Aufwertungsgewinn von 3,3 Mio. Franken des Dreispitza- reales wurde auf Anraten der Revisionsstelle bereits im Jahr 2013 umgesetzt. Der entsprechende Er- trag wurde deshalb nicht realisiert, aber auch die ausgleichenden Abschreibungen (Kostenneutralität) sind ebenfalls nicht in der Rechnung 2014 enthalten.
- Die nicht beeinflussbaren Transferkosten (Lastenausgleiche) haben gegenüber dem Vorjahr wieder markant um 2,9 Mio. Franken zugenommen, liegen aber insgesamt unter der Budgetplanung. Sie bean- spruchen knapp 60 % des ordentlichen Steuerertrages.

5. Kommentar zum Rechnungsergebnis

Die Jahresrechnung der Gemeinde Köniz schliesst per 31. Dezember 2014 wie folgt ab:

Ordentliches Ergebnis vor Abschreibungen

Aufwand	CHF	201'859'295.37
Ertrag	CHF	<u>216'841'609.66</u>
Ertragsüberschuss vor Abschreibungen	CHF	14'982'314.29

Harmonisierte Abschreibungen	CHF	13'427'894.92
Übrige Abschreibungen	CHF	<u>2'417'665.10</u>
Total harmonisierte und übrige Abschreibungen	CHF	<u>15'845'560.02</u>

Rechnungsergebnis (Aufwandüberschuss) nach Abschreibungen **CHF 863'245.73**

Vergleich Rechnung / Voranschlag

Ergebnis gemäss Rechnung	CHF	-863'245.73
Ergebnis gemäss Voranschlag	CHF	<u>-2'484'188.00</u>

Verbesserung gegenüber dem Voranschlag **CHF 1'620'942.27**

Das Eigenkapital von CHF 15'295'289.76 reduziert sich aufgrund des Rechnungsergebnisses um CHF 863'245.73 auf neu CHF 14'432'044.03.

Das Rechnungsergebnis weist gegenüber dem Voranschlag eine Besserstellung von 1,6 Mio. Franken aus und darf als genügend bewertet werden. Insbesondere die Verbesserung der Steuererträge gegenüber dem Vorjahresergebnis hat das Ergebnis positiv beeinflusst. Liegen die Erträge bei den Einkommens- und Vermögenssteuern der natürlichen Personen immer noch rund 2 % unter dem Budget, so haben die Gewinn- und Kapitalsteuern der juristischen Personen die Budgetvorgabe doch um 11 % übertroffen und liegen wieder im Bereich der Jahre vor dem Wirtschaftseinbruch. Zudem konnte ein einmaliger Anteil an einer Erbschaftssteuer von rund einer Million Franken verbucht werden.

Die Transferzahlungen, welche der Kanton gemäss seiner Finanzplanhilfe vorgibt, sind gegenüber dem Voranschlag tiefer, gegenüber der Vorjahresrechnung jedoch massiv höher ausgefallen. Der Gemeindeanteil Lastenausgleich Sozialhilfegesetz liegt um insgesamt um 1,1 Mio. über dem geplanten Betrag. Dafür weist der Finanzausgleich und der Beitrag an das Amt für öffentlichen Verkehr des Kantons Bern eine tiefere Belastung von je 1 Mio. Franken zum Voranschlag aus. Es muss jedoch festgehalten werden, dass die gesamten Transferzahlungen nach wie vor bereits 59,4 % der ordentlichen Steuereinnahmen beanspruchen.

Entwicklung Lastenausgleiche (FILAG)

(in tausend Franken)	2010	2011	2012	2013	2014
Finanzausgleich	7'272	7'482	6'337	6'745	6'052
Zentrumslast Stadt Bern	1'499	1'490	0	0	0
Neue Aufgabenverteilung	0	0	3'385	6'788	8'202
Öffentlicher Verkehr	5'468	5'769	6'085	5'291	5'640
EL	7'690	8'168	8'787	8'537	7'912
Sozialhilfe-Lastenausgleich	15'444	16'457	19'955	17'236	19'512
Lehrerbesoldungen	12'515	12'466	12'493	11'460	11'656
Total Lastenausgleiche (FILAG)	49'888	51'832	57'042	56'057	58'974
<i>Ordentlicher Steuerertrag (Rubrik 1840)</i>	<i>93'398</i>	<i>94'215</i>	<i>93'868</i>	<i>92'325</i>	<i>99'260</i>
<i>Lastenausgleich / ordentlicher Steuerertrag</i>	<i>53,4 %</i>	<i>55,0 %</i>	<i>60,8 %</i>	<i>60,7 %</i>	<i>59,4 %</i>

Ausserordentliche Erträge und Aufwände

Bei den Anteilen und Beiträgen ohne Zweckbindung wird eine Besserstellung von 1,1 Mio. Franken dank den höheren Anteilen an den kantonalen Erbschaftssteuern ausgewiesen. Der Todesfall einer steuerpflichtigen Person im Jahr 2013 hat nun einen ausserordentlichen, aber einmaligen Ertragsprung von gut einer Million Franken zur Folge (Ablieferung Erbschaftsteuer). Der Gemeinderat beantragt, dass dieser ausserordentliche Ertrag mittels einer Zusatzabschreibung von 1 Mio. Franken (siehe Abschreibungen) neutralisiert wird. Dies entspricht unserer Praxis, dass ausserordentliche Ereignisse bei besserem Ergebnis wieder neutralisiert werden.

Investitionen zu Lasten Steuern

Die gesamten Nettoinvestitionen der Gemeinde *im Verwaltungsvermögen* sind mit 22,8 Mio. Franken ausserordentlich hoch ausgefallen. Da gleichzeitig die Abschreibungen konstant anfallen, ist dadurch der Realisierungsgrad auf schwache 55,9 % gesunken. Dabei sind folgende Abweichungen in den einzelnen Bereichen auszuweisen:

	Rechnung 2014	VA 2014	Realisierungsgrad
Steuerfinanzierter Haushalt	16'440'931	12'118'000	135.67 %
Spezialfinanzierungen	6'323'252	6'863'000	92.14 %

Die Investitionen im steuerfinanzierten Haushalt liegen um 4,3 Mio. Franken über dem budgetierten Wert. Bei den Verkehrsanlagen führte das durch Bauverzögerungen verspätet realisierte Vorhaben (Vorplatz Gurtenbahn) zu einem Mehraufwand von rund 0,6 Mio. Franken. Auch bei den Schulanlagen sind höhere Investitionsausgaben von 1,4 Mio. Franken (Schulhaus Niederwangen / Schulanlage Wandermatte / Kunstrasen) zu verzeichnen.

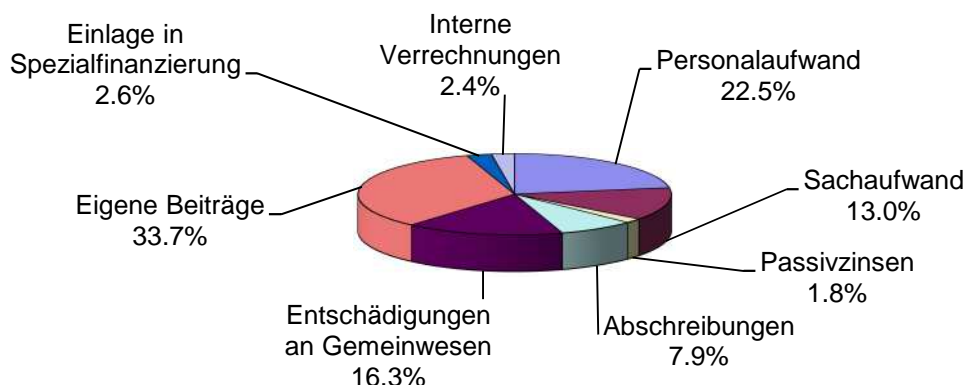
Im Rechnungsjahr 2014 wurden zudem die letzten Darlehenstranchen von insgesamt 2,4 Mio. Franken für die Sporthalle Weissenstein AG ausgerichtet und werden ebenfalls der Investitionsrechnung angelastet.

Spezialfinanzierungen

Die Spezialfinanzierungen (SF) haben wie folgt abgeschlossen:

Feuerwehr:	besser, Einlage CHF 182'927.23 statt CHF 118'341
Brandsimulationsanlage:	schlechter, Entnahme CHF 27'598.47 statt Einlage CHF 28'740
Schloss:	besser, Entnahme aus SF CHF 89'301.94 statt CHF 121'160
Abfallbewirtschaftung:	besser, Einlage in SF CHF 467'972.00 statt CHF 232'121
KEGUL:	schlechter, Entnahme CHF 1'011'089.71 statt Einlage CHF 1'279'382
Wasserversorgung:	schlechter, Entnahme CHF 528'998.57 statt CHF 494'949
Abwasser:	besser, Entnahme CHF 1'860'970.36 statt CHF 2'288'655

Aufwand 2014

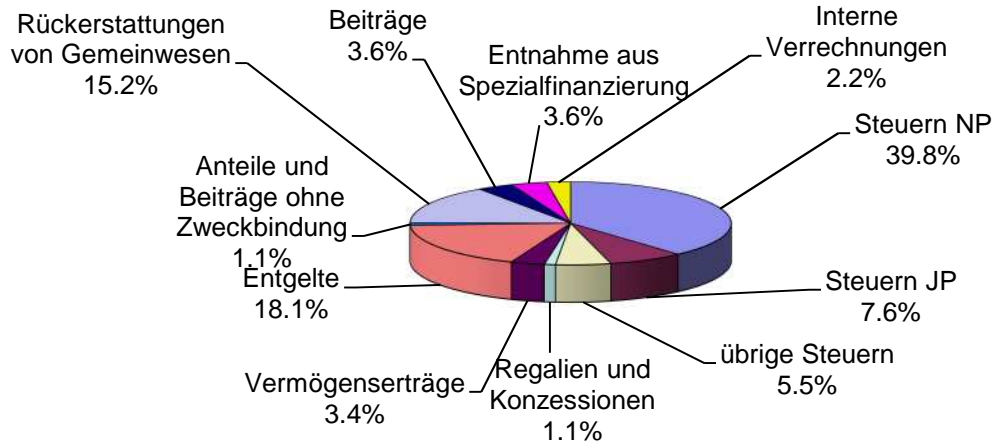


Die Laufende Rechnung wird seit 2010 nach der neuen Struktur "köniz.fünf" geführt. Gleichzeitig wird in Vorbereitung auf das neue Rechnungsmodell HRM2 die Laufende Rechnung auch nach der Gliederung **Steuerhaushalt / Sonderrechnungen / Spezialfinanzierungen** geführt. Dieser Vergleich wird auf Seite 57 dargestellt und soll die effektiven Kosten des Steuerhaushaltes ausweisen. Damit wird beabsichtigt, bei der Einführung von HRM2 bereits über einen mehrjährigen Vorjahresvergleich zu verfügen und damit die entsprechenden Entwicklungen mittelfristig aufzeigen zu können.

Arten	Bezeichnung	Rechnung	Voranschlag	Besser	Schlechter
30	Personalaufwand	48'930'721	49'406'290	475'569	
301	Löhne Verwaltungspersonal				269'558
304	Personalversicherungsbeiträge			436'211	
309	Übriger Personalaufwand			180'637	
Der gesamte Personalaufwand liegt um CHF 475'569 oder 0,96 % unter dem budgetierten Betrag. Der Minderaufwand ist fast ausschliesslich auf die per 1.1.2013 erhöhten und dabei zu hoch geschätzten Einkaufsbeiträge der Pensionskasse für Lohnnachzahlungen, Überbrückungsrenten und Verwaltungskostenbeiträge zurückzuführen. Der PK-Beitrag liegt um 0,44 Mio. Franken und der übrige Personalaufwand 0,2 Mio. Franken unter dem budgetierten Betrag. Die reinen Lohnkosten liegen hingegen um 0,3 Mio. Franken über dem Voranschlag.					
31	Sachaufwand	28'310'261	27'309'070		1'001'191
310	Büro- und Schulmaterialien, Drucksachen			160'966	
311	Anschaffung Mobilien, Maschinen, Fahrzeuge				68'774
312	Wasser, Energie und Heizmaterialien				102'678
313	Verbrauchsmaterialien				176'160
314	Baulicher Unterhalt			174'262	
315	Übriger Unterhalt			1'182	
316	Mieten, Pachten, Benützungskosten				604'900
317	Spesenentschädigungen			2'395	
318	Dienstleistungen und Honorare				400'731
319	Übriger Sachaufwand			13'248	
Der Sachaufwand liegt 3,67 % über den Budgetvorgaben und um 0,27 % höher als im Vorjahr. Bei den Anschaffungen haben die Schulleitungen im Rahmen ihrer Kompetenzen einen Schwerpunkt gesetzt und Mehrausgaben von 0,16 Mio. Franken zu Lasten der Schulfonds finanziert. Der Mehraufwand beim Verbrauchsmaterial wurde für die Arbeiten bei der öffentlichen Beleuchtung zu Gunsten der Kantonsstrassen benötigt, welche dem Kanton über ausgeführte Arbeitsaufträge weiterverrechnet wurden. Beim Mietaufwand führt die neu eingeführte Verrechnung von Mieten für neue Schulbauten zu Mehraufwand von 0,4 Mio. Franken. Im Gegensatz dazu werden jedoch wieder Kosten mittels Optierung der Investitionen bei der MwSt eingespart. Bei den Dienstleistungen und Honoraren begründen sich die Mehraufwände vorwiegend durch höhere Kosten bei den Tagesschulen.					

Arten	Bezeichnung	Rechnung	Voranschlag	Besser	Schlechter
32	Passivzinsen	3'838'296	3'918'380	80'084	
321	Kurzfristige Schulden			6'331	
322	Mittel- und langfristige Schulden			77'047	
323	Sonderrechnungen				3'294
Der Schuldenbestand (kurz-, mittel- und langfristig) musste um 17,15 Mio. Franken auf einen Bestand von 205,15 Mio. Franken erhöht werden. Trotzdem liegen die Passivzinsen, dank nochmals tieferer Refinanzierung, unter dem budgetierten Betrag.					
33	Abschreibungen	17'091'093	18'386'878	1'295'785	
330	Abschreibung auf Finanzvermögen				17'033
331	Harmonisierte Abschreibungen auf Verwaltungsvermögen			166'305	
332	übrige Abschreibungen auf Verwaltungsvermögen			1'146'513	
Die harmonisierten Abschreibungen wurden wiederum gemäss HRM mit einem Abschreibungssatz von 10 % vorgenommen und liegen dank den Zusatzabschreibungen im Vorjahr um 0,16 Mio. unter dem budgetierten Betrag. Bei den übrigen Abschreibungen sind die bereits erwähnten ausserordentlichen Abschreibungen für die Aufwertung des Dreispitzareals von 3,3 Mio. Franken bereits im Rechnungsjahr 2013 umgesetzt worden und nun im laufenden Jahr weggefallen. Dafür wurde der ausserordentliche Ertrag aus der Schenkungssteuer von 1 Mio. Franken wieder mit einer ausserordentlichen Abschreibung in demselben Betrag neutralisiert.					
35	Entschädigungen an Gemeinwesen	35'425'399	34'539'500		885'899
	Gemeindeanteil Lastenausgleich Sozialhilfe				1'057'609
	Familienzulage				8'739
	Lehrerbesoldungen				138'758
	Betriebsbeitrag an die Gemeinde Neueneegg für die Schule in Thörishaus			315'555	
	Schulgelder an andere Gemeinden				7'051
	Beitrag an ARA Bern				45'478
Der Gemeindeanteil Lastenausgleich Sozialhilfe ist um 1,1 Mio. Franken und die Lehrerbesoldungen um 0,1 Mio. Franken zu optimistisch budgetiert worden.					
36	Beiträge	73'319'456	74'752'780	1'433'324	
	Finanzausgleichsfonds			1'138'284	
	LA Neue Aufgabenverteilung				101'806
	Beitrag an Amt für öffentlichen Verkehr Kt. Bern			1'025'037	
	Anteil Gemeinde an die Ergänzungsleistungen Mittelschulen			338'209	
	Betriebsbeitrag regionale Kulturkonferenz			228'532	60'541
	Familienergänzende Kinderbetreuung / LA			351'446	
	Krankenkassenprämien für Dritte / LA				307'713
	Sozialhilfe / LA				1'342'058
Bei den Beiträgen wurden die Budgetvorgaben insgesamt um 1,92 % unterschritten. Insbesondere die Sozialhilfeleistungen sind weiter stark angewachsen. Auf das gesamte Rechnungsergebnis haben die mit "LA" bezeichneten Minder- und Mehraufwendungen praktisch keinen Einfluss. Diese Kosten werden in der Artengliederung 45 "Rückerstattungen" in der Rubrik Lastenausgleich Sozialhilfegesetz wieder durch entsprechende Erträge neutralisiert.					
Wesentlich tiefer ausgefallen als budgetiert sind die Beiträge an den Finanzausgleichsfonds sowie der Beitrag für den öffentlichen Verkehr.					
38	Einlagen in Spezialfinanzierungen	5'615'643	6'624'284	1'008'640	
	Volksschulen			42'391	
	Abfallbewirtschaftung				235'851
	KEGUL, Nachsorge			1'995	
	KEGUL, Endabdeckung			1'279'382	
	Abwasser, Kanaleinkaufsgebühren				35'012
	Feuerwehr				64'586
"Schlechter" heisst in diesen Fällen, dass die einzelnen Spezialfinanzierungen besser als budgetiert abgeschlossen haben.					
39	Interne Verrechnungen	5'173'986	3'887'043		1'286'943

Ertrag 2014



<u>Arten</u> <u>Bezeichnung</u>	<u>Rechnung</u>	<u>Voranschlag</u>	<u>Besser</u>	<u>Schlechter</u>
---------------------------------	-----------------	--------------------	---------------	-------------------

40	Steuern	111'686'625	111'485'000	201'625
Natürliche Personen:				
	Einkommenssteuern			1'274'580
	Vermögenssteuer			175'531
	Quellensteuer		357'325	
	Gemeindesteuerteilungen nat. Personen			618'348
<p>Die <u>Einkommenssteuern</u> liegen 1,275 Mio. Franken oder 1,68 % unter dem veranschlagten Betrag. Sie liegen aber immerhin wieder 3,1 Mio. Franken über dem Vorjahresertrag. Die Ertragsausfälle aus dem Vorjahr können nur teilweise durch erwartete Zusatzeinnahmen aus neuer Bautätigkeit kompensiert werden.</p> <p>Die <u>Vermögenssteuern</u> liegen 0,175 Mio. Franken unter Budget- und um 0,4 Mio. Franken über dem Vorjahresbetrag. Bei den <u>Quellensteuereinnahmen</u> ist gegenüber dem Vorjahr eine Zunahme von CHF 357'325 oder 13,2 % zu verzeichnen.</p> <p>Aufgrund ausstehender Veranlagungen fehlen bei den <u>Gemeindesteuerteilungen</u> Anteile zu unseren Gunsten (Geschäft in der Gemeinde Köniz und steuerpflichtige Person in einer anderen Gemeinde) aber auch Anteile zu unseren Lasten (steuerpflichtige Person in Köniz und Geschäft in einer anderen Gemeinde). Die Teilungen haben sich gegenüber dem Voranschlag negativ für die Gemeinde Köniz entwickelt, gegenüber dem Vorjahr ist jedoch eine Verbesserung eingetreten.</p>				
Juristische Personen:				
	Gewinnsteuern			441'530
	Kapitalsteuern		54'680	
	Holdingssteuern			11'667
	Gemeindesteuerteilungen		2'026'884	
<p>Bei den <u>Gewinnsteuern</u> ist das Budgetziel nicht ganz erreicht worden, der Ertrag liegt aber doch um 1,3 Mio. Franken über dem Vorjahresergebnis. Die <u>Kapitalsteuern</u> sind besser als budgetiert eingegangen, sie liegen um 0,14 Mio. Franken oder 69 % deutlich über dem Vorjahresbetrag. Bei den <u>Gemeindesteuerteilungen</u> wurde wieder das sehr gute Vorjahresergebnis erreicht und der veranschlagte Betrag wurde sogar um 2 Mio. Franken übertroffen.</p>				
Übrige Steuern:				
<p>Die rege Bautätigkeit wirkt sich bei den <u>Liegenschaftssteuern</u> weiterhin positiv aus und sie liegen um 0,3 Mio. Franken über dem Vorjahresergebnis. Die Budgetierung der <u>Grundstückgewinnsteuern</u> erfolgte im gewogenen Mittel der Vorjahre und wurde im Berichtsjahr ebenfalls um 0,3 Mio. Franken übertroffen.</p> <p>Aus <u>Sonderveranlagungen</u> werden vorwiegend Auszahlungen aus Säule 2 und 3a besteuert. Es ist schwer abschätzbar wie viele und in welcher Höhe, solche Auszahlungen erfolgen. Der Ertrag 2014 liegt (0,1 Mio. Franken) über dem budgetierten Betrag, aber wesentlich tiefer als im Vorjahr. Bei den Nachsteuern musste ein tieferer Eingang als budgetiert verzeichnet werden.</p>				

Arten	Bezeichnung	Rechnung	Voranschlag	Besser	Schlechter
41	Regalien und Konzessionen	2'408'311	2'310'000	98'311	
	Konzession BKW			161'694	
	Konzession Anzeiger Region Bern				50'000
	Ertrag Sondernutzungskonzession Gas				14'107
<p>Die Konzessionserträge der BKW sind um 0,2 Mio. Franken über dem budgetierten Betrag und dem Vorjahr ausgefallen. Der Anzeiger Region Bern kämpft wie die gesamte Medienbranche mit tieferen Inseratenerträgen, musste im Berichtsjahr wieder ein Defizit ausweisen und konnte somit keine Konzessionen an die Gemeinden abliefern. Der Ertrag der Sondernutzungskonzession Gas ist geringfügig tiefer als budgetiert eingegangen.</p>					
42	Vermögenserträge	7'354'370	10'393'150		3'038'780
	Zinserträge auf Kontokorrente und Festgelder				23'464
	Verzugszinse Steuerwesen				105'417
	Erträge auf Anlagen Finanzvermögen			67'517	
	Buchgewinne auf Anlagen Finanzvermögen				3'300'000
	Erträge Liegenschaften Verwaltungsvermögen			237'097	
	Einnahmenüberschuss IR Abwasser			35'012	
<p>Infolge der generell tiefen Zinssätze konnte der budgetierte Zinsertrag nicht erreicht werden. Auch bei den Verzugszinsen im Steuerwesen wurden die Erträge zu hoch budgetiert. Bei den Erträgen auf Anlagen des Finanzvermögens führte der höhere Zinsertrag aus dem Darlehen der SpoHaWe AG zur Besserstellung. Dafür fehlt der budgetierte Buchgewinn von rund 3,3 Mio. Franken für die Aufwertung des Dreispitzareals, da er auf Anraten der Revisionsstelle bereits 2013 ausgewiesen wurde. Mehrerlöse sind infolge der neu verrechneten Mietzinsen für die Schulliegenschaft Niederwangen angefallen. Bei der Abwasserversorgung sind die Kanaleinkaufsgebühren leicht über dem Voranschlag und deutlich über dem Rechnungsergebnis des Vorjahres angefallen.</p>					
43	Entgelte	39'270'037	40'259'300		989'263
430	Feuerwehrsteuern				65'893
431	Gebühren für Amtshandlungen			44'637	
432	Kostgelder			276'887	
434	Deponiegebühren Dritter KEGUL				1'538'980
	Baubewilligungen				171'760
	Einnahmen aus Anwohnerparkkarten				46'237
	Eintritts- und Garderobengebühren Weiermatt				180'289
	Abwassergebühren				156'742
435	Verkauf Tageskarten Gemeinde			3'620	
	Ertrag aus Wasserabgaben				314'925
436	Familienrechtliche Beiträge und Rückerst, / LA				91'152
	AHV, IV, EL-Renten / LA			1'245'744	
437	Bussen (ruhender und rollender Verkehr)				798'775
439	Übrige Erträge / einmalig + ausserordentlich				369'582
<p>Die Entgelte schliessen gesamthaft schlechter ab als im Budget vorgesehen war. Generell sind die Benützungsggebühren wie die Deponiegebühren KEGUL, Baubewilligungen, Badeeinnahmen oder Abwassergebühren, aber auch die übrigen Verkaufserlöse unter den Erwartungen geblieben. Dagegen führen die hohen Ausgaben in der Sozialhilfe bei den Rückerstattungen (AHV, IV, EL-Renten, diverse Rückerstattungen) zu wesentlichen Mehreinnahmen. Massiv unter dem Voranschlag liegen auch die Bussenerträge. Die geplante Entnahme aus der Rückstellung (übrige Erträge) beim Einsatzprogramm für Arbeitslose fiel wesentlich geringer aus und deshalb sind die übrigen Erträge tiefer ausgefallen.</p>					
44	Anteile ohne Zweckbestimmung	2'279'756	1'155'00	1'124'756	
	Erbschafts- und Schenkungssteuern			1'121'635	
<p>Der Todesfall einer steuerpflichtigen Person im Jahr 2013 hat nun einen ausserordentlichen, aber einmaligen Ertragssprung von gut einer Million Franken zur Folge (Ablieferung Erbschaftssteuer).</p>					
45	Rückerstattungen	32'956'864	32'830'600	126'264	
	Sozialhilfe-Lastenausgleich AS			773'833	
	Sozialhilfe-Lastenausgleich ABSS				392'108
	Rückerstattung Krankenkassenprämien				204'959
<p>Die Mehr- und Minderaufwendungen bei den rückerstattungsberechtigten Beiträgen wirken sich entsprechend auf die Erträge bei den Rückerstattungen aus. Bei den Krankenkassenprämien wird neu nur noch die Differenz zur Höhe der maximalen Prämienverbilligung via Lastenverteilung Sozialhilfe angerechnet. Die gesamten Rückerstattungen liegen im Berichtsjahr über dem veranschlagten Betrag.</p>					

Arten	Bezeichnung	Rechnung	Voranschlag	Besser	Schlechter
46	Beiträge	7'834'788	6'998'180	836'608	
	Beitrag Kanton für Tagesschulen			417'770	
	Beitrag Kanton an Einsatzprogramme			22'318	
	Beitrag Kanton / SF Abwasser			75'880	
Infolge der steigenden Nachfrage und höherem Aufwand bei den Tagesschulen ist der Beitrag des Kantons angestiegen und liegt 0,4 Mio. Franken über dem erwarteten Beitrag. Auch bei den Einsatzprogrammen für Arbeitslose und beim Beitrag des Kantons beim Dienstzweig Abwasser sind über dem Budget liegende Beiträge vereinnahmt worden.					
48	Entnahmen aus Spezialfinanzierungen	7'876'872	7'021'764	855'108	
	SF Primar- und Sekundarschulen				39'134
	Schloss Köniz				31'858
	Deponiebetrieb KEGUL			1'011'090	
	Wasserversorgung (Rechnungsausgleich)			34'050	
	Wasserversorgung (Werterhalt)			1'002'780	
	Abwasserentsorgung (Rechnungsausgleich)				427'685
	Abwasserentsorgung (Werterhaltung)				710'972
	Schutzraumbauten			16'739	
Schlechter" heisst in diesen Fällen, dass die einzelnen Spezialfinanzierungen besser als budgetiert abgeschlossen haben. Beim Deponiebetrieb KEGUL und bei der Wasserversorgung sind vor allem die wesentlich höheren Investitionskosten (Direktabschreibung bei entsprechendem Konto Werterhalt) für die höheren Entnahmen verantwortlich. Bei der Abwasserentsorgung sind die Investitionen nicht im geplanten Umfang realisiert worden und deshalb sind die budgetierten Entnahmen aus Werterhalt und Rechnungsausgleich tiefer ausgefallen. Die Schulen haben etwas tiefere Entnahmen (gemäss Vereinbarung) als budgetiert entnommen.					
49	Interne Verrechnungen	5'173'986	3'887'043	1'286'943	

Direktion Präsidiales und Finanzen*10.0 Behörden*

Der Nettoaufwand liegt um 0,23 Mio. Franken über dem Voranschlag. Die definitiven Kosten im Personalbereich sind in den Konten der Abteilungen angefallen und deshalb steht der pauschalen Budgetkorrektur (0,22 Mio. Franken) kein Aufwand gegenüber. Mehrkosten verzeichneten die Konti Ratskredit des Parlamentes für die externen Beratungskosten von parlamentarischen Kommissionen und Ratskredit des Gemeinderates infolge Kosten für die Bundespräsidentinnenfeier sowie die Revisionskosten der Gemeinderechnung und die nicht budgetierten Kosten für die Geländeaufnahmen für die Katastrophenorganisation (Unwetter Sommer 2014).

10.1 Administration Direktion

Mehrheitlich wurden die zentral budgetierten Kredite (Personalausbildung, Honorare usw.) der Direktion zurückhaltend beansprucht.

10.2 Stabsabteilung

Der Nettoaufwand liegt um rund CHF 13'000 oder 0,9 % unter dem Voranschlag. Die tieferen Personalkosten bei der Gemeindkanzlei wurden durch entsprechend höhere Personalkosten bei den Internen Diensten (Interne Reorganisation nach einem Stellenwechsel) kompensiert. Bei den Internen Diensten konnten die budgetierten Einsparungen beim Büromaterial wieder voll realisiert werden. Die Fachstelle Recht liegt leicht unter dem geplanten Nettoaufwand. Die etwas höheren Personalkosten konnten mit den nicht benötigten Schätzungs- und Rechtskosten kompensiert werden. Der Aufwand für die vom Parlament gewählte Aufsichtsstelle Datenschutz ist etwas höher als budgetiert ausgefallen.

10.3 Kommunikation und Standortmarketing

Der Dienstzweig hat in allen Bereichen und insgesamt über 11 % unter den budgetierten Vorgaben abgeschlossen.

10.4 Kultur

Der Nettoaufwand der Fachstelle Kultur liegt rund 13,4 % unter dem Voranschlag. Die Betriebsbeiträge an die Regionale Kulturkonferenz (RKK) ist 0,23 Mio. Franken tiefer als budgetiert ausgefallen, da die Beiträge für das Kunstmuseum Bern und das Zentrum Paul Klee als national bedeutend eingestuft werden und die Verträge vorzeitig per 31.12.2013 ausser Kraft gesetzt wurden. Der grosse Kulturanlass schloss netto innerhalb der budgetierten Vorgaben ab.

10.5 Personalabteilung

Der Nettoaufwand liegt dank generell tieferen Personalkosten, aber auch Minderaufwand für die Frühpensionsrenten, die Personalrekrutierung, den Weiterbildungspool, die Arbeitssicherheit wie auch die betriebliche Gesundheitsförderung, um rund CHF 256'000 unter dem Voranschlag. Bei der Dienststelle AHV/ALV konnten die Sozialversicherungsbeiträge von rund CHF 15'000 nicht den Verwaltungsabteilungen zugeteilt werden. Gleichzeitig konnten jedoch bedeutend höhere Rückerstattungen für die Sozialversicherungsbeiträge vereinnahmt werden. Die Rückverteilung der CO2-Abgabe konnte im Rahmen des Budgetbetrages vereinnahmt werden.

10.6 Finanzabteilung

Der Nettoertrag liegt um rund 1,6 Mio. Franken oder 1,9 % über dem Voranschlag. Die obligatorischen periodischen Steuer sind genau im budgetierten Umfang angefallen (Abweichung 0,02 %). Bei den übrigen Steuern wurden dank einem einmaligen Anteil an Erbschaftssteuern von gut einer Million Franken ein Mehrertrag von insgesamt rund 1,3 Mio. Franken verzeichnet. Der einmalige Mehrertrag wurde mittels ausserordentlichen Abschreibungen wieder neutralisiert. Budgetiert waren dagegen die Aufwertungsgewinne und übrige zusätzliche Abschreibungen von 3,3 Mio. Franken für das Dreispitzareal, welche jedoch bereits 2013 vollzogen wurden. Die Zuweisung an den kantonalen Finanzausgleichsfonds ist erfreulicherweise wieder tiefer als budgetiert ausgefallen, während die Kosten für den neuen Lastenausgleich "Neue Aufgabenteilung" leicht höher als veranschlagt angefallen sind. Mehraufwand entstand in der Dienststelle für die externen Expertenkosten für die Einsprachen gegenüber der Eidg. Steuerverwaltung (MWST-Abrechnung betreffend Optimierung von Liegenschaften). Eine schlechte Zahlungsmoral insbesondere bei Kleinfaktoren führte zudem zu immer höheren Debitorenverlusten (Abschreibungen). Die Abteilung weist in der neuen Dienststelle 1601 die Mietzinserträge aber auch die Aufwendungen für neu gebaute Schulliegenschaften aus. Mit der Optierung der neu erstellten Liegenschaften (MWST) sollen einerseits Einsparungen bei der Mehrwertsteuer erzielt werden und andererseits führt der verrechnete Mietzinsaufwand bei den Schulen zu einem transparenteren Kostenausweis, da in den Schulen inskünftig auch die ganzen namhaften Infrastrukturkosten ausgewiesen werden. Die Konzessionsabgabe der BKW ist erfreulicherweise rund 8 % höher als budgetiert ausgefallen, beim Anzeiger Region Bern ist hingegen infolge des schlechten Geschäftsgangs der Ertrag

ganz ausgeblieben. Die Aktivzinsen haben trotz der anhaltend tiefen Zinssätze den budgetierten Wert dank dem zusätzlichen Zinsertrag für die SpoHaWe AG übertroffen. Gleichzeitig sind die Passivzinsen trotz einem weiteren Anstieg der Fremdmittel gegenüber dem Vorjahr weiter massiv gesunken, da sich die Zinssätze nochmals reduzierten. Bei den verrechneten Zinsen führten die höheren Bestände der Spezialfinanzierungen zu Mehraufwand. Die harmonisierten Abschreibungen wurden wiederum gemäss HRM1 mit einem Abschreibungssatz von 10 % vorgenommen und liegen im Rahmen der budgetierten Vorgaben.

Bei der Steueradministration kompensierten tiefere Personalkosten die leicht höheren Honorarkosten und die tieferen Entschädigungen für die Erlassgesuche. Bezüglich die Steuererträge wird auf Seite 6 verwiesen.

10.9 Finanzkontrolle

Bei der Finanzkontrolle liegen die Personalkosten unter dem Budgetbetrag. Der Nettoaufwand schliesst um rund CHF 11'000 unter dem Voranschlag ab.

Direktion Planung und Verkehr

20.0 Administration Direktion

Die budgetierten Beträge für den zentralen Personalaufwand wurden weitgehend beansprucht.

20.1 Planungsabteilung

Der Nettoaufwand der Planungsabteilung ist um rund CHF 58'000 oder um 8,2 % höher als budgetiert ausgefallen. Die zusätzlich bewilligten Stellen für Projektleitung und Siedlungsplanung führten zu höheren Besoldungskosten von rund CHF 80'000. Auf der Ertragsseite sind die budgetierten Planungsmehrwerte nur teilweise eingetroffen, konnten jedoch durch bedeutend höhere Eigenleistungen bei einigen Projekten kompensiert werden.

20.2 Bauinspektorat

Der Nettoaufwand wurde um rund CHF 76'000 oder um 18,1 % überschritten, obwohl Stellenvakanzen zu tieferen Besoldungskosten geführt haben. Begründet wird die Abweichung vorwiegend mit weniger Baupublikationen, was zu tieferen Publikationskosten geführt hat, aber auch zu bedeutend tieferen Einnahmen bei den Baubewilligungen (- CHF 172'000).

20.4 Abteilung Verkehr und Unterhalt

Der Nettoaufwand der Abteilung Verkehr und Unterhalt beträgt rund 12,3 Mio. Franken und liegt 1,0 Mio. Franken oder um 7,6 % unter dem Voranschlag. Diese Unterschreitung ist primär durch den tieferen Beitrag an das Amt für öffentlichen Verkehr entstanden.

Der Beitrag an den öffentlichen Verkehr (Abgeltung an den Kanton) lag 1,03 Mio. Franken oder 15,4 % unter dem Voranschlag, liegt aber wieder um 6,6 % über dem Vorjahrbetrag. Bei den zusätzlichen ÖV Angeboten wurde die letzte von insgesamt drei Teilrechnungen des Versuchsbetriebes der Linie 25 in den Büssliacker fällig. Der dafür vom Parlament bewilligte Kredit über drei Jahre von CHF 309'000 wurde insgesamt unterschritten. Während die beiden ersten Teilrechnungen 2012/2013 tiefer als 1/3 des Gesamtbetrages ausfielen und die beiden Budgets entsprechend weniger belasteten, lag die Schlussrechnung höher und überschritt daher den eingestellten Betrag im Budget 2014.

Der Individualverkehr verzeichnet tiefere Besoldungskosten und weist eine nicht budgetierte Entschädigung für Durchleitungsrechte aus, was sich positiv auf den Nettoaufwand auswirkt. Dafür sind beim Langsamverkehr sowohl die Besoldungskosten wie auch die Honorarkosten für die Realisierung einer LV-Verbindung höher als budgetiert ausgefallen. Die Honorarkosten wurden auf anderen Konti kompensiert, so dass sich diese Mehrkosten budgetneutral auswirkten. Der Nettoaufwand liegt 13,3 % über dem Voranschlag.

Beim Dienstzweig Unterhalt liegt der Aufwand dank tieferen Personalkosten und diversen übrigen Konti unter dem Budgetbetrag. Mehrkosten verursachten die externen Deponiegebühren und vor allem der Unterhalt der Fahrzeuge durch Dritte (Reparatur und Austausch des Getriebes beim Spülwagen und der Prüfbereitstellung von LKW MAN und Spülwagen). Die gegenüber dem Voranschlag tieferen Einnahmen für ausgeführte Arbeitsaufträge und Eigenleistungen führten aber trotzdem zu einer kleinen Überschreitung des budgetierten Nettoaufwandes von rund CHF 19'000.

Beim Winterdienst liegen die Personalkosten wie auch die externen Unternehmerkosten infolge des Mehreinsatzes während Weihnachten/Neujahr 2014 leicht über dem budgetierten Wert. Dafür wurde generell weniger Verbrauchsmaterial benötigt. Entsprechend liegen aber auch die ausgeführten Arbeitsaufträge unter dem Budgetbetrag. Beim Fahrzeugdienst haben Kosten für Aushilfen (Stundenlöhne) sowie nicht budgetierte Anschaffungen für einen Kolbenkompressor und eine Datenbank zum gestiegenen Nettoaufwand geführt.

Die öffentliche Beleuchtung weist etwas tiefere Nettokosten gegenüber dem Vorjahr und Voranschlag aus. Die Installation der neuen Beleuchtungsanlage auf dem Areal des neuen Verwaltungsgebäudes des Bundesamtes für Bauten und Logistik (BBL) in Liebefeld führte zu höheren Kosten beim Verbrauchsmaterial. Sie wurden bei den Arbeitsaufträgen entsprechend wieder vereinnahmt.

Direktion Bildung und Soziales

30.0 Administration Direktion

Generell wurden die zentral budgetierten Kredite (Personalausbildung, Honorare usw.) der Direktion unter dem Rahmen des Voranschlages beansprucht.

30.3 Abteilung Soziales

Der Nettoaufwand wurde um CHF 70'000 oder 0,2 % unterschritten. Gegenüber dem Budget und dem Vorjahr sind die Sozialhilfeleistungen infolge Fall- und Kostenzunahmen höher ausgefallen. Auch der Gemeindeanteil Lastenausgleich Sozialhilfegesetz hat weiter zugenommen. Im Gegenzug sind bei den Rückerstattungen (AHV, IV, EL-Renten) Mehreinnahmen verbucht worden. Auch beim Lastenausgleich Sozialhilfegesetz haben die Erträge zugenommen.

Der Nettoaufwand bei der Sozialberatung wurde um CHF 686'000 oder 3,2 % überschritten. Gegenüber dem Budget und dem Vorjahr sind die Sozialhilfeleistungen bedeutend höher ausgefallen. Die Fallzunahme hat auch zu höheren Personalkosten geführt, welche jedoch mehrheitlich vom Lastenausgleich Sozialhilfegesetz zurückerstattet werden. Die nicht budgetierten Honorarkosten für die Testarbeitsplätze werden ebenfalls über den Lastenausgleich abgerechnet. Auf der Einnahmenseite konnten bei den AHV, IV, EL-Renten wesentliche Mehrerträge verbucht werden.

Die Fachstelle Beratung weist ausser tieferen Besoldungskosten gegenüber dem Voranschlag keine wesentlichen Abweichungen auf.

Bei der Alimentenbevorschussung liegt die Auszahlung von Unterhaltsbeiträgen unter dem Budget. Die Rückerstattungen von Unterhaltsbeiträgen für Kinder sind dagegen im Rahmen der Erwartungen ausgefallen. Bei den Zuschüssen nach Dekret sind leicht rückläufige Ausgaben erkennbar. Auf der Einnahmenseite konnten bei den AHV, IV, EL-Renten wesentlich Mehrerträge verbucht werden.

Die Fachstelle Abklärung weist neben tieferen Besoldungskosten auch einen nicht budgetierten Ertrag aus dem Lastenausgleich Sozialhilfegesetz aus, sodass die Nettokosten um CHF 216'000 unter dem Voranschlag abschliessen.

Der Dienstzweig Berufsbeistandschaft weist nicht budgetierte Einnahmen für Entschädigungen für Mandatsführung aus. Die Aufwandseite verzeichnet generell tiefere Ausgaben sodass der Nettoaufwand um CHF 148'000 unter dem Voranschlag liegt.

Der Dienstzweig Sozialversicherung rechnet im Rahmen des Voranschlages ab.

Die Beschäftigungs- und Integrationsangebote für Sozialhilfeempfangende werden vollumfänglich durch den Lastenausgleich finanziert. Die Abrechnung erfolgte im Rahmen des Leistungsauftrages, weshalb diese Rechnung ausgeglichen abschliesst.

Bei der Lastenverteilung sind die Entschädigungen an den Kanton rund 1,1 Mio. Franken höher ausgefallen als von der Finanzplanungshilfe des Kantons prognostiziert. Dagegen ist der Gemeindeanteil an den Beitrag des Kantons der Ergänzungsleistungen um 4 % unter dem veranschlagten Betrag ausgerichtet worden. Die hohen Nettoausgaben in der Sozialhilfe führten gleichzeitig zu wesentlich höheren Rückerstattungen im Ertrag von 0,8 Mio. Franken.

30.6 Abteilung Bildung, Soziale Einrichtungen und Sport

Der Nettoaufwand wurde um 0,3 Mio. Franken oder 1,1 % überschritten. Die Tagesschulen haben weiterhin grossen Erfolg und wurden von mehr Kindern als budgetiert besucht. Den Mehrkosten von über CHF 400'000 stehen entsprechende Mehreinnahmen vom Kanton gegenüber. Trotzdem muss die Gemeinde einen Teil der Mehrkosten (0,25 Mio. Franken) übernehmen. Die Schulgelder an die Mittelschulen liegen 3 % über dem Budget aber doch auch 9 % unter dem Vorjahresbetrag. Höhere Kosten verursacht der Betrieb der Schulanlagen, da neu die Investitionskosten der neugebauten Schulanlage Niederwangen als Miete in Rechnung gestellt werden und vermehrte Personalkosten für Reinigungspersonal anfielen. Der Beitrag an die Besoldungskosten der Lehrkräfte ist leicht höher als erwartet ausgefallen.

Grundsätzlich verfügen die Schulen der Gemeinde Köniz über ein Globalbudget, das die Schulleitungen innerhalb des möglichen Rahmens entsprechend einsetzen können. Gewisse Verlagerungen innerhalb der Konti sind möglich und sinnvoll. Bei den Primarschulen wurde eine Einlage in die Spezialfinanzierung von CHF 79'509.30 bei gleichzeitiger Entnahme von CHF 97'641.62 gemäss "Globalsteuerung Volksschule" getätigt. Die Schulleitungen haben im Rahmen ihrer Kompetenzen wiederum den Schwerpunkt bei den Anschaffungen, den Reiseentschädigungen und den Beiträgen an besondere Schulwochen gesetzt. Bei den Schulen mit Sekundarstufe I setzten die Schulleitungen den Schwerpunkt ebenfalls bei den Anschaffungen und bei den Beiträgen an besondere Schulwochen. Einlagen in die Spezialfinanzierung konnten im Umfang von CHF 38'100.00 bei Entnahmen von CHF 93'223.99 vorgenommen werden. Die SF „Globalsteuerung Volksschule“ weist neu einen Bestand von 0,46 Mio. Franken auf. Die gestiegenen Personalkosten im Schulwesen sind vor allem auf Aushilfsanstellungen zur Überbrückung von längerdauernden Krankheits- und Unfallabsenzen zurückzuführen. Wesentlich tiefer als budgetiert ist hingegen der Betriebsbeitrag an die Gemeinde Neuenegg für die Primarschule in Thörishaus ausgefallen. Die Belastung der Gemeinde Köniz erfolgt auf Grund der Schülerzahlen sowie der genehmigten Investitionen. Dafür sind höhere Beiträge von insgesamt 0,1 Mio. Franken für die Mittelschulen angefallen, liegen aber bedeutend tiefer als im Vorjahr.

Die Nachfrage nach Tagesschulangeboten hat weiter enorm zugenommen. Entsprechend hoch sind deshalb auch die zu leistenden Beiträge der Gemeinde, aber auch die Elternbeiträge sind angestiegen. Der Beitrag des Kantons erhöhte sich ebenfalls um über 0,4 Mio. Franken. Der Nettoaufwand liegt deshalb CHF 23'000 unter dem budgetierten Betrag.

Im Gesundheitsdienst ist der Nettoaufwand dank tieferen Personalkosten unter dem budgetierten Wert geblieben. Der Nettoaufwand für den freiwilligen Schulsport wurde in den letzten Jahren merklich reduziert. Die allgemeine Budgetierung ist schwierig (schwankende Teilnehmerzahlen, unterschiedliche Gruppengrößen, ändernde J+S-Beiträge, etc.). Erhöhungen der Elternbeiträge für Kurse und für Lager (Stabilisierungsprogramm) sowie Optimierungen der Angebote, Erhöhungen der Gruppengrößen und der massive Ausbau von J+S-Angeboten haben dazu beigetragen, dass sich die Kosten auf tieferem Niveau eingependelt haben. Aus Kostengründen wurde in den letzten Jahren bewusst auf eine Erweiterung der Angebote verzichtet.

Die Verwaltungsdienstleistungen und der Betrieb „Haus Kandersteg“ haben innerhalb der Budgetvorgaben abgeschlossen. Bei den Verwaltungsdienstleistungen zuhanden der Schulen führte ein zusätzlicher Personalbedarf (Zunahme der Nachfrage usw.) zum massiv gestiegenen Nettoaufwand.

Bei der Erwachsenenbildung sind die Entschädigungen der Kursleiter und Kursleiterinnen höher ausgefallen, im Gegenzug werden dafür keine Monatslöhne ausgewiesen. Die Kursgelder sind aus sozial- und integrationspolitischen Gründen sehr tief angesetzt und erreichen die budgetierten Einnahmen nicht ganz. Der Kantonsbeitrag fiel wiederum tiefer aus als budgetiert. Der Nettoaufwand liegt deshalb leicht höher als veranschlagt.

Der Beitrag an den Betrieb der öffentlichen Mediotheken liegt 3,4 % über dem budgetierten Betrag, da während dem Umbau in Niederwangen zusätzliche Raumkosten anfielen. Der Beitrag an die Musikschule der Gemeinde Köniz ist im budgetierten Rahmen ausgefallen. Gleichzeitig mussten aber weniger Beiträge für die Sozialtarife Musikschule ausgerichtet werden, sodass der Nettoaufwand unterhalb der Budgetvorgabe liegt.

Der Bereich Anlagen und Sport weist gegenüber dem Budget einen um 0,4 Mio. Franken höheren Nettoaufwand aus. Insbesondere die neu verrechneten Mietkosten für den Neubau der Schule Niederwangen, aber auch die höheren Kosten für Reinigungspersonal, Energiekosten und den baulichen Unterhalt haben sich in der Rechnung negativ ausgewirkt. Die Ertragsseite (Mietzinsertrag / Gebühren) weist gegenüber dem Vorjahr ein besseres Ergebnis aus. Dem Dienstzweig werden seit 2013 Mietkosten für Schulneubauten (Niederwangen) verrechnet. Der entsprechende Ertrag wird kostenneutral in der Finanzabteilung ausgewiesen und führt zu einer Entlastung bei den Baukosten im MwSt-Bereich. Die Betriebsbeiträge an die Vereine sind tiefer als budgetiert ausbezahlt worden. Insbesondere bei der Sporthalle Weissenstein AG konnte ein für die Gemeinde günstigerer Leistungsvertrag unterzeichnet werden.

Die neue Finanzierung Volksschule ist seit 01.08.2012 in Kraft. Der Beitrag an den Kanton für die Besoldung der Lehrkräfte hat sich im Berichtsjahr gegenüber dem Vorjahr wieder erhöht und liegt um 0,14 Mio. Franken über dem Voranschlag.

Die Fachstelle Prävention schliesst trotz höheren Besoldungskosten leicht besser ab, als budgetiert. Nicht ausgeschöpft wurden dabei die budgetierten Mittel für Aktionen und Projekte und das Früherfassungsnetz Köniz.

Die offene Kinder- und Jugendarbeit (JUK) weist wieder leichte Einsparungen bei den Personalkosten aus. Höhere Mietzinse beim Jugendtreff in Niederwangen sowie fehlende Rückerstattungen angeschlossener Gemeinden wie auch eine tiefere Vergütung aus dem Lastenausgleich Sozialhilfegesetz haben jedoch zu einer Überschreitung des Nettoaufwandes geführt.

Beim Angebot zur sozialen Integration liegt der Nettoaufwand 0,2 Mio. Franken unter der Vorgabe. Einerseits ist bei der familienergänzenden Kinderbetreuung der Ausbau der Kita-Plätze erst später als geplant erfolgt und andererseits sind die geplanten Stunden im Bereich Tageseltern nicht voll ausgeschöpft worden. Gleichzeitig sind die Rückerstattungen aus dem Lastenausgleich ebenfalls tiefer als erwartet ausgefallen. Höhere Rückerstattung der angeschlossenen Institutionen sowie eine ausserordentliche Rückerstattung haben den Minderertrag jedoch teilweise kompensiert.

Das Angebot für Menschen im Alter wurde im Rahmen der Budgetvorgaben abgewickelt. Auch beim Angebot zur sozialen Integration / Migration liegen die Kosten unter dem Voranschlag. Insbesondere der Aufwand für die Integration der ausländischen Staatsangehörigen ist tiefer als erwartet ausgefallen. Die Aufwände für das Gemeinschaftszentrum Villa Bernau bewegen sich ebenfalls im Rahmen der Vorgaben.

Direktion Sicherheit und Liegenschaften

40.0 Administration Direktion

Generell wurden die zentral budgetierten Kredite (Personalausbildung, übr. Personalaufwand usw.) der Direktion zurückhaltend beansprucht.

40.1 Abteilung Sicherheit

Der Nettoaufwand der Abteilung Sicherheit wurde gegenüber dem Voranschlag massiv um 1,0 Mio. Franken überschritten. Die Resultate der Abweichungen sind wie folgt begründet:

Bei der Abteilungsleitung und der Dienststelle Einbürgerungen sind nur geringfügige Abweichungen zu verzeichnen, da sich die Einbürgerungsgesuche im Rahmen der Erwartungen entwickelten. Einzig der Ordnungsdienst Gurten, Park im Grünen hat einen Mehraufwand zu verzeichnen.

Bei der Dienststelle Abstimmungen und Wahlen hat der zusätzliche 5. Urnengang zu höheren Kosten geführt. Der Mehraufwand entstand sowohl bei den Personalkosten wie auch bei den Porti- und Postcheckgebühren und den externen Honorarkosten (Versand der Abstimmungsunterlagen).

Bei den Einwohnerdiensten wirkte sich die höhere Nachfrage nach Aufenthalts- und Niederlassungsbewilligungen sowohl auf der Aufwand- wie auch auf der Ertragsseite aus. Dank wesentlich höheren Einnahmen sowie tieferen Personalkosten konnten die Mehrkosten für die Gebühren aufgefangen werden und der Nettoaufwand liegt tiefer als budgetiert.

Bei der Verwaltungspolizei sind die budgetierten Mehreinnahmen aus Anwohnerparkkarten und Ticketautomaten nur teilweise erzielt worden. Zudem hat die beabsichtigte Abnahme der Geschwindigkeitsübertretungen auch im Berichtsjahr zu massiv tieferen Busseneinnahmen geführt. Der Gesamtertrag liegt rund 0,85 Mio. Franken unter dem Voranschlag.

Die Gewerbe Polizei schliesst dank tieferen Personalkosten unter dem Rahmen des Voranschlages ab.

Das schlechte Wetter im Sommer 2014 hat sich negativ auf den Nettoaufwand (+ 45 %) in der Badeanlage Weiermatt ausgewirkt. Der Minderertrag bei den Eintritt in der Badeanlage Weiermatt von CHF 180'000 konnte nur teilweise mit Minderaufwand (Löhne usw.) kompensiert werden. Auch die Zusatzkosten für die Erneuerung des Schwimmbadrestaurants konnte infolge fehlender Badegäste nicht mit dem gesunkenen Pachtzins ertrag kompensiert werden. Der Nettoaufwand liegt um CHF 201'000 über dem Voranschlag.

Bei der Badeanlage Eichholz führte der Zusatzaufwand für Sicherheit auf Liegewiese und Quartier zu einem Mehraufwand von CHF 35'000 und hat den Nettoaufwand entsprechen beeinflusst.

Die Feuerwehr (Spezialfinanzierung) hat besser abgeschlossen als budgetiert und dies führte zu einer erhöhten Einlage von CHF 65'000 in die Spezialfinanzierung. Die Feuerwehrsteuern liegen immer noch unter dem budgetierten Betrag, sie haben aber gegenüber dem Vorjahr wieder um 3 % zugenommen. Dank wesentlichen Mehrerträgen bei den ausgeführten Arbeitsaufträgen und insbesondere bei den Rückerstattungen (mehr GVB-Kurse) weist die Ertragsseite ein Plus von CHF 70'000 aus. Die intensivierten Tätigkeiten wie das Projekt Einstellhallen sowie im Zusammenhang mit externen Ausbildungskursen der GVB haben gleichzeitig zu Mehraufwand bei den Soldkosten wie auch bei den Dienstleistungen und Honoraren geführt. Bei der Brandsimulationsanlage entstanden Zusatzkosten bei der Ausbildung des Anlagenpersonals im Zusammenhang mit der Zertifizierung. Um den laufenden Betrieb abdecken zu können, mussten mehrere AdF die gleichen Kurse absolvieren, sodass der budgetierte Aufwand überschritten wurde und statt einer Einlage eine Entnahme von CHF 28'000 aus der Spezialfinanzierung nötig wurde.

Beim Zivilschutz konnte der höhere Aufwand bei den Dienstleistungen Dritter für den übrigen Unterhalt infolge Umbau der Kombigeräte mit der Entnahme aus den Ersatzbeiträgen kompensiert werden. Der Nettoaufwand liegt deshalb um rund CHF 34'000 unter dem Voranschlag.

40.5 Abteilung Gemeindebauten

Der budgetierte Nettoaufwand wurde um 7,5 % unterschritten. An grösseren Projekten realisierte die Abteilung die Sanierung und Erneuerung der Schulanlagen in Niederwangen und der Schulanlage Wandermatte. Die Eigenleistungen konnten deshalb über dem Budgetbetrag verrechnet werden, was sich zusammen mit tieferen Personalkosten positiv auf den Nettoaufwand auswirkte.

40.6 DZ Liegenschaftsverwaltung

Der Dienstzweig Liegenschaftsverwaltung hatte für das Rechnungsjahr 2014 einen Ertragsüberschuss von CHF 1'343'644 budgetiert. Infolge höherem baulichen Unterhalt resultiert nun ein reduzierter Überschuss von CHF 1'258'641 Mio. Franken.

Die Liegenschaftsverwaltung weist Minderaufwände beim Zentraleinkauf von Büromobiliar für die Verwaltung aus und konnte gleichzeitig höhere Verwaltungskostenbeiträge generieren, sodass der Nettoaufwand der Dienststelle um CHF 85'000 besser als budgetiert abschloss.

Die Bewirtschaftung des Verwaltungsvermögens ist teurer ausgefallen als budgetiert, weil der Mietzinsaufwand und die Kosten für Elektrizität und Wasser zugenommen haben. Da auch die Mietzinserträge rund 25 % unter dem budgetierten Betrag ausgefallen sind, liegt der Nettoaufwand trotz Einsparungen beim baulichen Unterhalt rund CHF 43'000 über dem Voranschlag.

Der höhere bauliche Unterhalt für die Liegenschaften des Finanzvermögens im Umfang von 0,1 Mio. Franken konnten nur teilweise durch Mehrerlöse aus Liegenschaftsverkäufen gedeckt werden. Der budgetierte Nettoertrag wurde um CHF 50'000 nicht erreicht.

Bau den Baurechtszinsen sind die Mehrerlöse durch den Mehraufwand infolge Anpassung des Baurechtszinses im Werkhof überkompensiert worden und der Nettoertrag liegt entsprechend um CHF 48'000 unter dem Voranschlag. Beim Schloss Köniz bewegt sich der bauliche Unterhalt unter dem Rahmen der Budgetvorgaben. Der dadurch reduzierte Nettoaufwand konnte wiederum der Spezialfinanzierung "Schloss" entnommen werden und belastet vorübergehend nicht mehr die Laufende Rechnung.

Direktion Umwelt und Betriebe

50.1 Abteilung Umwelt und Landschaft

Der Nettoaufwand der Abteilung schliesst um 0,1 Mio. Franken oder 2,5 % besser ab als budgetiert.

Bei der Fachstelle Umweltschutz sind die Einnahmen aus den Emissionskontrollgebühren bedeutend höher (plus 47 %) als budgetiert ausgefallen. Mit dem erhaltenen Bundesbeitrag für das Monitoring der Altlastenstandorte sind diese Mehreinnahmen für die Unterschreitung des Nettoaufwandes von CHF 102'000 verantwortlich.

Beim Gewässerunterhalt / Wasserbau führten die Hochwasserschäden im Juli 2014 zu höheren Kosten beim baulichen Unterhalt der Gewässer sowie den Planungsaufträgen. Auf der Einnahmenseite glichen die leicht höheren Kantonsbeiträge an den Gewässerunterhalt den Mehraufwand nicht aus, sodass der Nettoaufwand um 0,1 Mio. Franken über dem Voranschlag ausgewiesen wird.

Der Bereich Landschaft und Grünanlagen weist wie in den Vorjahren tiefere Kosten beim Parkunterhalt aus, dafür sind höhere Personalkosten zu verzeichnen. Neu sind in der Rechnung wieder Förderbeiträge (ökologische Aufwertungen) ausbezahlt worden. Der Nettoaufwand bewegt sich im Rahmen des Budgets.

Die Gebühren für Bestattungen werden neu nicht mehr bei der Friedhofverwaltung ausgewiesen, sondern bei der Dienststelle Bestattungen. Entsprechend ist der Nettoaufwand um CHF 294'000 angestiegen, obwohl beim Grabunterhalt wesentliche tiefere Kosten angefallen sind.

Beim Bestattungs- und Erbschaftsdienst wurden die in der Friedhofverwaltung budgetierten Erträge der Bestattungskosten gutgeschrieben. Der Trend zu günstigeren Bestattungsformen (Gemeinschaftsgrab) führt jedoch zu Einnahmen, welche unter den budgetierten Werten liegen. Dank den tieferen Personalkosten und diesen nicht budgetierten Einnahmen (vgl. Friedhofverwaltung) ergibt sich ein Nettoertrag und somit eine Verbesserung gegenüber dem Voranschlag von CHF 369'000.

Die Fachstelle Energie weist bei den Energieberatungsmaßnahmen leicht höhere Kosten für überkommunale Projekte beim Mobilitätsmanagement aus. Dafür sind Mehreinnahmen bei den Rückerstattungen erzielt worden, sodass der Nettoaufwand leicht unter dem Voranschlag abschloss.

Das operative Ergebnis des Bereiches Abfallbewirtschaftung hat sich gegenüber dem Vorjahr weiter verbessert. Die Einlage in die SF beträgt rund CHF 468'000 und liegt somit CHF 236'000 über dem Voranschlag. Die Kosten der Abfallbewirtschaftung konnten folglich wie budgetiert durch die laufenden Gebühreneinnahmen gedeckt werden. Der Bereich weist insbesondere bei den Personal- wie auch den Honorarkosten (ewb für Kehrrichtverbrennung usw.), aber auch bei den verrechneten Abschreibungen einen Minderaufwand aus. Gleichzeitig sind die Abfallgebühren wie die Erlöse für den Altstoffverkauf über dem Budgetbetrag ausgefallen.

Der Deponiebetrieb KEGUL konnte im letzten Jahr markant weniger Materialannahmen als budgetiert wie auch im Vorjahr umsetzen. Dies wegen den notwendigen Bauarbeiten für die Restauffüllung. Die Einnahmen aus Deponiegebühren liegen deshalb um 1,5 Mio. Franken unter dem budgetierten Betrag. Auf der Aufwandseite wurden dafür viele Kontis auf Grund der reduzierten Auffüllfähigkeit deutlich unterschritten. Gleichzeitig wurden die getätigten Investitionen zu 100 % abgeschrieben und dem Konto SF Endabdeckung entnommen. Gesamthaft musste statt einer Einlage in die Selbstfinanzierung eine Entnahme von rund 1 Mio. Franken ausgewiesen werden.

50.5 Abteilung Gemeindebetriebe

Die Abteilung Gemeindebetriebe wird umsatzmässig von den Spezialfinanzierungen Wasserversorgung und Abwasser dominiert. Der Nettoaufwand wird von den Dienstzweigen Administration und Geomatik beeinflusst. Die Kosten der Administration werden vorwiegend den gebührenfinanzierten Spezialfinanzierungen Wasserversorgung, Abwasser und Abfallbewirtschaftung weiterverrechnet.

Auf der Einnahmenseite des Dienstzweiges Wasserversorgung war der Wasserbedarf auf Grund verschiedener nicht beeinflussbarer Parameter wie Wetter, Konsumverhalten usw. geringer und führte zu einem tieferen Verkaufserlös von rund 6 %. Die hohen realisierten Investitionen führten zudem zu höheren Abschreibungen, welche jedoch mehrheitlich der SF Werterhalt Wasserversorgung entnommen werden konnten. Dank dem generell tieferen übrigen Aufwendungen musste die Entnahme aus der Spezialfinanzierung nur um rund CHF 34'000 höher beansprucht werden. Der Bestand der Spezialfinanzierungen Wasserversorgung ist im Berichtsjahr um 1,5 Mio. Franken auf einen Bestand von 6,4 Mio. Franken gesunken.

Beim Dienstzweig Abwasser wurden die geplanten Investitionen im Gegensatz zur Wasserversorgung nicht der Planung entsprechend realisiert. Die tieferen Investitionen führten somit zu weniger hohen Abschreibungen und sind, zusammen mit diversen Aufwandkonti, für den Minderaufwand verantwortlich. Mehraufwand verzeichnen die Energiekonti (ein defektes Spülkippenventil im Rückhaltebecken Weyergut führte zu mehr Wasserbedarf), der bauliche Unterhalt (hohe private Wohnbautätigkeit führte zu Anpassungen an den Abwasseranlagen) und auch die Planungsaufträge (mehr Zustandsuntersuchungen privater Abwasseranlagen, Erschliessung Ried) sowie der Beitrag an die ARA Bern. Auf der Einnahmenseite sind die Abwassergebühren rund 4 % unter den Erwartungen verbucht worden. Der tiefere Realisierungsgrad bei den Investitionen führte zudem zu einer weniger hohen Entnahme aus der SF Werterhaltung. Die Entnahme der SF Rechnungsausgleich fiel insgesamt um 0,4 Mio. Franken besser aus als budgetiert. Der Gesamtbestand der Spezialfinanzierung Abwasser beträgt aber immer noch 16,2 Mio. Franken.

Der Dienstzweig Geomatik weist dank der Rückzahlung Dritter für die Neuvermarktung und tieferen Personalkosten einen Nettoaufwand aus, der CHF 101'000 unter dem Voranschlag liegt.

50.7 DZ Informatikzentrum

Der Dienstzweig Informatikzentrum schliesst die Rechnung 2014 CHF 98'000 über geplanten Nettoaufwandes (Abweichung plus 9,3 %) ab. Die höheren Kosten für Dienstleistungen Dritter (Unterhalt und Service Computeranlagen, Druckkosten) konnten teilweise mit Einsparungen bei den Anschaffungen kompensiert werden, oder sind den Kunden verrechnet worden und führten zu zusätzlichen Einnahmen bei den Dienstleistungen. Wieder liegt der Beitrag der Gemeinde Muri wesentlich unter den Erwartungen und ist für die Hauptabweichung verantwortlich. Bei der Telefonie führten tiefere Abonnement- und Gesprächstaxen zu einem reduzierten Nettoaufwand von CHF 17'000.

7. Investitionsrechnung

Die Gemeinde Köniz investierte im Jahr 2014 brutto 29,0 Mio. Franken, abzüglich Subventionen, Rückerstattungen und anderen Einnahmen von 6,2 Mio. Franken ergeben sich Nettoinvestitionen von 22,8 Mio. Franken.

Die im Investitionsplan 2014 geplanten Netto-Ausgaben der Gesamtgemeinde von 19,0 Mio. Franken wurden somit zu 119.9 % ausgeschöpft. Der Realisierungsgrad der Investitionen z.L. Steuern beträgt sogar 135.7 % und jener z.L. Spezialfinanzierungen 92,1 %. Der tiefere Realisierungsgrad bei den Spezialfinanzierungen ist vorwiegend auf Projektverzögerungen zurückzuführen.

Zu Lasten des steuerfinanzierten Haushaltes sind folgende grössere Investitionen getätigt worden:

Darlehen, Beiträge: Restdarlehen an Sporthalle Weissenstein AG von 2,4 Mio. Franken und die medizinische Grundversorgung in Niederscherli von CHF 50'000.

Raumplanung: Investitionen in die Ortsplanungsrevision (CHF 451'000), Planung Ried (CHF 85'000) ins Stationsareal Liebefeld (CHF 55'000) und in die Arealentwicklung Wabern Metas (CHF 148'000).

Verkehrsanlagen: Rund 2,8 Mio. Franken wurden für die gemeindeeigenen Verkehrsanlagen verwendet. Darunter fallen u.a. die Beiträge an das Vorprojekt Tram Region Bern mit CHF 215'000, die Gesamtsanierung Talbrännliweg Köniz (CHF 428'000), Erweiterung Vorplatz Talstation Gurtenbahn (CHF 965'000), Löhrrstrasse Oberscherli (CHF 325'000), Erschliessung Stegenweg / Bodelenweg Niederwangen (CHF 258'000).

Strassenunterhalt: Es fielen Netto-Ausgaben von Total 1,5 Mio. Franken an. Die grössten Ausgabepositionen waren: Unwetterschäden Sommer 2014 (CHF 182'000), Spiegeldörfli, Strassenerneuerung (CHF 446'000) sowie die Beschaffung eines Allrad Kommunalfahrzeugs (CHF 262'000).

Folgende grössere Kosten sind für Schulanlagen infolge Planung, Erweiterung und Sanierung angefallen: Neue Basisstufenklassen 2014/15, bauliche Anpassungen und Mobiliar (CHF 408'000), Kunstrassenfeld Niederscherli (CHF 430'000), Schulanlage Wandermatte, Wabern (CHF 3'754'000), Schulanlage Niederwangen, altes Schulhaus und Bibliothek, Gesamtsanierung (CHF 3'303'000) und neue ICT-Infrastruktur an Schulen (CHF 259'000).

Bade- und Sportanlagen Weiermatt: Sanierung und Erneuerung Allwetterspielplätze (CHF 166'000) und Baumfällungen (79'000).

Zivilschutz / Verwaltungsvermögen: Beitrag an Unterhalt und Instandstellung RKZ BBM (CHF 200'000) und Sanierung Schiessanlage Platten (CHF 113'000).

Im Informatikbereich wurde hauptsächlich in die Client Migration (CHF 243'000) und das Dokumentenmanagement-System DMS Köniz Archiv (CHF 122'000) investiert.

Zu Lasten Finanzvermögen fielen Ausgaben im Gesamttotal von 2,8 Mio. Franken an. Unter anderem für den Erwerb einer Parzelle in Niederwangen Ried (CHF 715'000), den Erwerb der Liegenschaften Stapfenstrasse 42 + 44 (CHF 957'000) sowie den Kauf und die Renovation der Freiburgstrasse 552 (CHF 801'000).

Die Abfallbewirtschaftung hat im Berichtsjahr in den Ersatz von zwei Kehrichtwagen sowie ein Sammelfahrzeug für Abfallbehälter im Umfang von CHF 597'000 investiert. In der Deponie KEGUL wurden zudem Investitionen zu Gunsten der Restauffüllung und Endabdeckung von CHF 1'354'000 ausgeführt.

Die Wasserversorgung investierte nebst diversen kleineren Investitionen 4,4 Mio. Franken in folgende Projekte: Überwachung der Trinkwasserqualität (CHF 107'000), Grundwasserfassung Selhofen (CHF 2'541'000), Wasserleitungsersatz Gurtenweg (CHF 235'000), Wasserleitungsersatz Spiegeldörfli (CHF 389'000), Erschliessung Schlatt in Gasel (CHF 803'000). Im vergangenen Jahr konnten Wasseranschlussgebühren sowie Löschbeiträge im Umfang von rund CHF 679'000 vereinnahmt werden.

Beim Abwasser wurden im Jahr 2013 CHF 0,62 Mio. für die Sanierungsmassnahmen "GEP untere Gemeinde" und CHF 46'000 für den "GEP obere Gemeinde" investiert. Gleichzeitig sind gegenüber dem Vorjahr deutlich höhere Anschlussgebühren von CHF 1'035'000 verbucht worden.

RG 2014**VA 2014****RG 2013****Steuerhaushalt Verwaltungsvermögen**

Bruttoinvestitionen	17'941'109.20	13'785'000.00	14'234'132.12
Investitionseinnahmen	1'500'177.63	1'667'000.00	1'150'697.40
Nettoinvestitionen	16'440'931.57	12'118'000.00	13'083'434.72

Steuerhaushalt Finanzvermögen (DZ 4620)

Bruttoinvestitionen	2'800'377.10	315'000.00	1'795'629.40
Investitionseinnahmen	2'800'377.10	315'000.00	1'795'629.40
Nettoinvestitionen	0.00	0.00	0.00

Gesamter Steuerhaushalt

Bruttoinvestitionen	20'741'486.30	14'100'000.00	16'029'761.52
Investitionseinnahmen	4'300'554.73	1'982'000.00	2'946'326.80
Nettoinvestitionen	16'440'931.57	12'118'000.00	13'083'434.72

Spezialfinanzierungen

Bruttoinvestitionen	8'258'706.25	9'663'000.00	4'518'279.09
Investitionseinnahmen	1'935'454.00	2'800'000.00	1'630'776.00
Nettoinvestitionen	6'323'252.25	6'863'000.00	2'887'503.09

Gesamtgemeinde

Bruttoinvestitionen	29'000'192.55	23'763'000.00	20'548'040.61
Investitionseinnahmen	6'236'008.73	4'782'000.00	4'577'102.80
Nettoinvestitionen	22'764'183.82	18'981'000.00	15'970'937.81

8. Bestandesrechnung

Die Bestandesrechnung (Aktiven und Passiven) erhöhte sich von bisher 273,612 Mio. Franken um rund 16,6 Mio. Franken auf neu 290,247 Mio. Franken (+6,1 %).

AKTIVEN

Finanzvermögen (FV)

Die flüssigen Mittel sind im Berichtsjahr um 0,307 Mio. Franken auf 13,851 Mio. Franken gesunken. Die Guthaben stiegen um 6,575 Mio. Franken auf 76,021 Mio. Franken. Der Hauptgrund für diese Zunahme liegt vor allem bei den Steuerguthaben aus den Vorjahren. Die Veränderung der flüssigen Mittel ist detailliert in der Geldflussrechnung im Anhang zur Jahresrechnung ersichtlich.

Bei den Anlagen wirken sich insbesondere die Käufe der Liegenschaften Stapfenstrasse 42 und 44, Freiburgstrasse 552 und der Parzelle Ried in Niederwangen aus. Alles in allem hat sich der Wert der Anlagen im Finanzvermögen um 2'776 Mio. Franken erhöht.

Verwaltungsvermögen (VV)

Das Verwaltungsvermögen erhöhte sich durch die Nettoinvestitionen (inklusive Darlehen SpoHaWe AG) um 22,764 Mio. Franken und beträgt vor den Abschreibungen rund 119,247 Mio. Franken. Insgesamt wurden harmonisierte Abschreibungen von 13,427 Mio. Franken (10 % zu Lasten Steuerhaushalt / 10 % zu Lasten Spezialfinanzierungen Abfall, KEGUL und Feuerwehr / Wiederbeschaffungswerte zu Lasten Spezialfinanzierungen Wasser und Abwasser) und übrige Abschreibungen von rund 2,418 Mio. Franken – davon 1 Mio. Franken zur Neutralisierung der ausserordentlichen Erbschaftssteuer – vorgenommen. Der Bestand des Verwaltungsvermögens per Ende Jahr beträgt 103,402 Mio. Franken.

PASSIVEN

Fremdkapital (FK)

Das Fremdkapital erhöhte sich um 19,758 Mio. Franken (+ 9,1 %) auf neu 237,274 Mio. Franken.

Per Ende 2014 mussten infolge der hohen Investitionstätigkeiten mit entsprechenden Zahlungsfälligkeiten noch kurzfristige Schulden (5 Mio. Franken) aufgenommen werden. Die mittel- und langfristigen Schulden sind auf 205,150 Mio. Franken angestiegen.

Die Rückstellung für Steuerteilungen der juristischen Personen weist durch die Einlage von 1 Mio. Franken neu einen Bestand von 3,063 Mio. Franken aus.

Spezialfinanzierungen (SF)

Das Eigenkapital der Spezialfinanzierungen (Dienstleistungen zu Lasten Gebühren) setzt sich wie folgt zusammen, wobei die Abnahmen vorwiegend auf die hohe Investitionstätigkeit zurückzuführen ist:

	31.12.2013	Veränderung	31.12.2014
Wasserversorgung, Rechnungsausgleich	6'961'341.72	-528'998.57	6'432'343.15
Wasserversorgung, Werterhaltung	1'003'079.95	-1'003'079.95	0.00
Abwasserentsorgung, Rechnungsausgleich	6'933'855.93	-825'958.51	6'107'897.42
Abwasserentsorgung, Werterhaltung	9'483'483.86	632'422.00	10'115'905.86
Abfallbewirtschaftung	1'257'342.25	467'972.00	1'725'314.25
Deponie KEGUL, Endabdeckung	5'713'118.82	-1'011'089.71	4'702'029.11
Deponie KEGUL, Nachsorge	4'800'477.00	48'004.75	4'848'481.75
Feuerwehr	1'695'692.01	155'328.76	1'851'020.77

Eigenkapital (EK)

Das Eigenkapital per 01.01.2014 von CHF 15'295'289.76 wurde um den Aufwandüberschuss von CHF 863'245.73 per 31.12.2014 auf CHF 14'432'044.03 verringert.

9. Nachkredite

Die Budgetüberschreitungen in der Laufenden Rechnung 2014 beliefen sich insgesamt auf CHF 12'183'012.08

abzüglich "unechte" Kreditüberschreitungen wie interne Verrechnungen, Einlagen in Spezialfinanzierungen CHF - 1'769'404.38

abzüglich die noch vom **Parlament** zu bewilligenden Nachkredite, nämlich:

- Verwaltungsvermögen, übrige Abschreibungen CHF - 1'233'486.10

- Löhne Verwaltungs- und Betriebspersonal (Tagesschulen) CHF - 268'082.75

- Dienstleistungen und Honorare (Tagesschulen) CHF - 203'322.45

- Mieten, Pachten und Benützungsgebühren (Anlagen + Sport) CHF - 476'951.35

ergibt Nachkredite 2014 in der Kompetenz des Gemeinderates von CHF 8'231'765.05

abzüglich bereits bewilligte Nachkredite für das Jahr 2014 in der Zuständigkeit des Gemeinderates CHF - 756'886.00

davon nicht ausgeschöpfte bewilligte Nachkredite CHF - 20'173.41

Total durch den Gemeinderat noch zu bewilligende Nachkredite 2014 CHF 7'454'705.64

a) Gebundene Nachkredite in der Zuständigkeit des Gemeinderates (GO Art. 61, Ziffer d): CHF 4'346'610.85

- für Löhne Verwaltungs- und Betriebspersonal GR CHF 227'830.85

- für Eigene Beiträge / Private Haushalte DZ Sozialber. CHF 1'599'770.74

- für Entschädigung an Kanton / Lastenverteilung CHF 1'066'348.30

- für übrige Beiträge Tagesschulen CHF 449'881.01

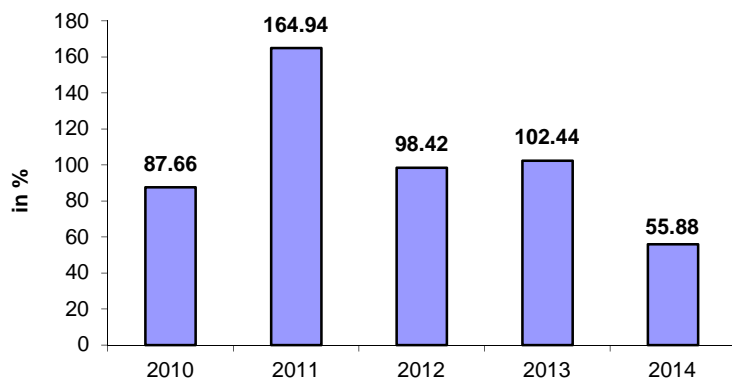
- für Verwaltungsvermögen, harm. Abschreib. DZ Wasserversorgung CHF 1'002'779.95

b) Nachkredite in der Zuständigkeit des Gemeinderates gemäss Art. 61, Ziffer d der Gemeindeordnung (Beträge unter CHF 200'000) CHF 3'108'094.79

10. Finanzkennzahlen

	<u>2010</u>	<u>2011</u>	<u>2012</u>	<u>2013</u>	<u>2014</u>	<u>Mittelwert</u>
Selbstfinanzierungsgrad (Selbstfinanzierung in % der Nettoinvestitionen)	87.66	164.94	98.42	102.44	55.88	101.87

Der Selbstfinanzierungsgrad gibt Antwort auf die Frage, in wie weit die Investitionen aus selbst erarbeiteten Mitteln bezahlt werden können. Vor allem ein Vergleich über mehrere Jahre zeigt, ob die Investitionen finanziell verkraftet werden.

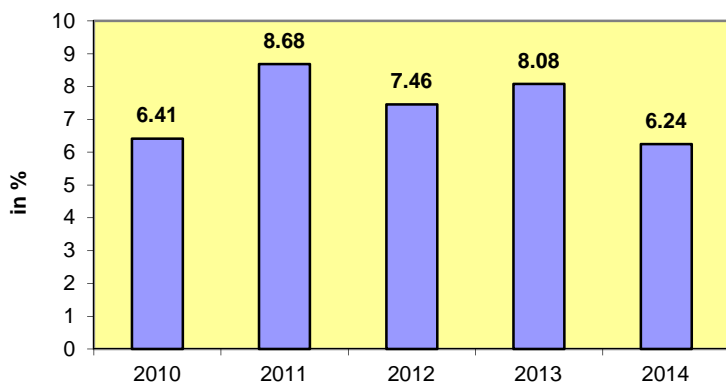


> 100%	sehr gut
80-100%	gut
60-80%	kurzfristig genügend
0-60%	ungenügend
< 0%	sehr schlecht

Die Investitionen konnten zu 55,88 % aus eigenen Mitteln finanziert werden. Die erwirtschaftete Selbstfinanzierung beträgt 12,721 Mio. Franken (Vorjahr: 16,361 Mio. Franken). Gleichzeitig veränderten sich die Nettoinvestitionen von 16,0 Mio. Franken (Vorjahr) auf 22,8 Mio. Franken. Im Durchschnitt der letzten fünf Jahre wurde ein Selbstfinanzierungsgrad von 101,87 % (sehr gut) erreicht. Der Gemeinderat von Köniz hat in den Legislaturplanung 2014 - 2017 ein Selbstfinanzierungsgrad von > 75 % (kurzfristig genügend) definiert.

	<u>2010</u>	<u>2011</u>	<u>2012</u>	<u>2013</u>	<u>2014</u>	<u>Mittelwert</u>
Selbstfinanzierungsanteil (Selbstfinanzierung in % des Finanzertrages)	6.41	8.68	7.46	8.08	6.24	7.38

Der Selbstfinanzierungsanteil gibt Auskunft über die finanzielle Leistungsfähigkeit einer Gemeinde: Je höher der Wert, umso grösser ist der Spielraum für die Finanzierung von Investitionen oder für den Schuldenabbau.

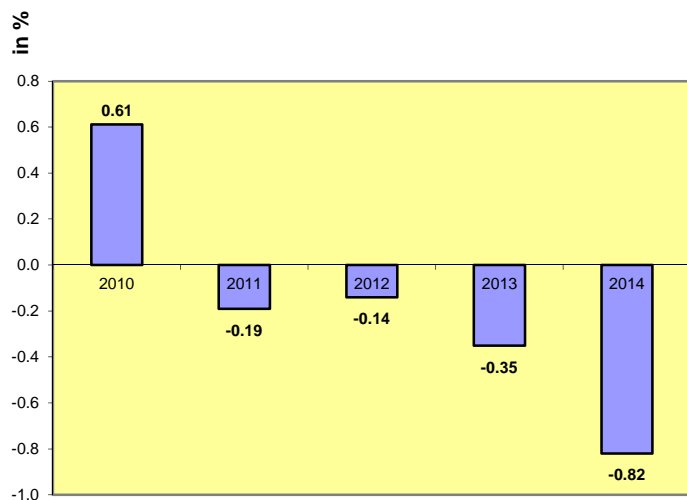


> 18%	sehr gut
14-18%	gut
10-14%	genügend
0-10%	Ungenügend / für grosse Gemeinde genügend
< 0%	sehr schlecht

Der Selbstfinanzierungsanteil von 6.24 % ist für grosse Gemeinden genügend.

	<u>2010</u>	<u>2011</u>	<u>2012</u>	<u>2013</u>	<u>2014</u>	<u>Mittelwert</u>
Zinsbelastungsanteil (Nettozinsen in % des Finanzertrages)	0.61	-0.19	-0.14	-0.35	-0.82	-0.18

Der Zinsbelastungsanteil gibt Antwort auf die Frage wie stark der Finanzertrag durch die Nettozinsen belastet ist. Im Vergleich über mehrere Jahre wird die Verschuldungstendenz und im Vergleich zu anderen Gemeinden die Verschuldungssituation erkannt.



AGR-Richtwerte

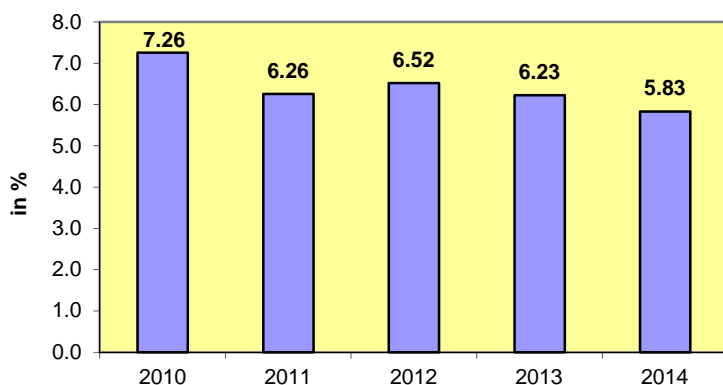
> 5%	sehr hohe Belastung
3-5%	hohe Belastung
1-3%	mittlere Belastung
0-1%	tiefe Belastung
< 0%	sehr tiefe Belastung

Der Zinsbelastungsanteil ist weiterhin rückläufig. Die Verschuldung hat zugenommen, aber dank den tiefen Zinssätzen ist die Belastung 2014 sehr tief.

	<u>2010</u>	<u>2011</u>	<u>2012</u>	<u>2013</u>	<u>2014</u>	<u>Mittelwert</u>
Kapitaldienstanteil (Kapitaldienst in % des Finanzertrages)	7.26	6.26	6.52	6.23	5.83	6.42

Der Kapitaldienstanteil gibt Antwort auf die Frage wie stark der Finanzertrag durch den Kapitaldienst (Nettozinsen und Abschreibungen) als Folge der Investitionstätigkeit, belastet ist.

In der Rechnung 2014 ist der Kapitaldienst mit rund 11,9 Mio. Franken um 0,719 Mio. Franken gesunken. Der Finanzertrag ist mit rund 203,8 Mio. Franken um 1,39 Mio. Franken höher ausgefallen als im Vorjahr.

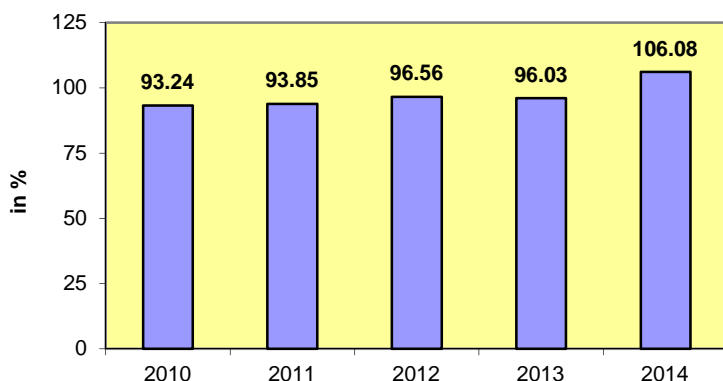


AGR-Richtwerte

> 20%	sehr hohe Belastung
12-20%	hohe Belastung
4-12%	mittlere Belastung
0-4%	tiefe Belastung
< 0%	sehr tiefe Belastung

	<u>2010</u>	<u>2011</u>	<u>2012</u>	<u>2013</u>	<u>2014</u>	<u>Mittelwert</u>
Bruttoverschuldungsanteil (Bruttoschulden in % des Finanzertrages)	93.24	93.85	96.56	96.03	106.08	97.15

Mit dem Bruttoverschuldungsanteil wird die Verschuldungssituation der Gemeinde ersichtlich. Die Verschuldung wird als kritisch eingestuft, wenn die Schwelle von 200 % überschritten wird.



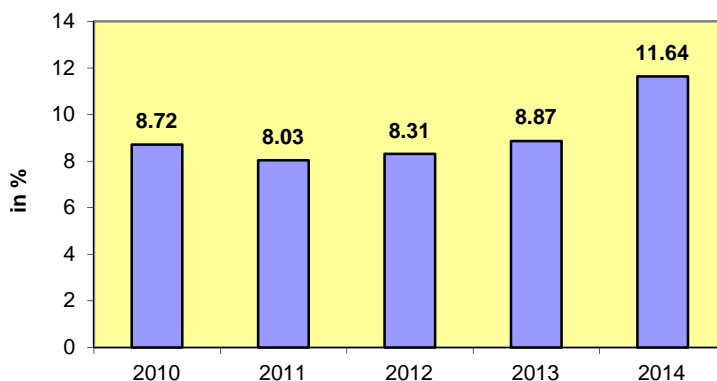
AGR-Richtwerte

> 200%	kritisch
150-200%	schlecht
100-150%	mittel
50-100%	gut
< 50%	sehr gut

Der Verschuldungsanteil ist etwas höher als im Vorjahr, liegt jedoch im Durchschnitt immer noch bei einem guten Richtwert von rund 100 %.

	<u>2010</u>	<u>2011</u>	<u>2012</u>	<u>2013</u>	<u>2014</u>	<u>Mittelwert</u>
Investitionsanteil (Bruttoinvestitionen in % der konsolidierten Ausgaben)	8.72	8.01	8.31	8.87	11.64	9.11

Der Investitionsanteil zeigt, wie hoch der Anteil der Bruttoinvestitionen an den konsolidierten Ausgaben (d.h. Total Aufwand der Laufenden Rechnung und Ausgaben der Investitionsrechnung) ist.



AGR-Richtwerte

	Investitionstätigkeit
> 30%	sehr stark
20-30%	stark
10-20%	mittel
< 10%	schwach

Die Investitionstätigkeit der Gemeinde Köniz hat im Jahr 2014 die Nettosumme von rund 22,8 Mio. erreicht. Mit einem Mittelwert über die letzten fünf Jahre von 9,11 % weist die Gemeinde Köniz weiterhin eine schwache Investitionstätigkeit aus. Allerdings konnte im Jahr 2014 erstmals seit langer Zeit der vom Gemeinderat in der Legislaturplanung 2014 – 2017 angestrebte Anteil von 10 % übertroffen werden.

11. Bestätigung der Jahresrechnung

Die formelle kantonale Genehmigung der Jahresrechnung durch das Regierungsstatthalteramt fällt weg. Die Rechnungspassation nach Art. 79 Gemeindegesetz (GG, BSG 170.11) wird deshalb aufgehoben. Die Gemeinden reichen neu bis Ende Juli, nach Genehmigung der Jahresrechnung durch das Parlament, der kantonalen Aufsichtsstelle (Amt für Gemeinden und Raumordnung) eine Bestätigung über gewisse aufsichtsrechtliche relevante Punkte ein, namentlich über:

- a) Vollständigkeitserklärung des Gemeinderates
- b) Internes Kontrollsystem
- c) Befähigung und Unabhängigkeit des Rechnungsprüfungsorgans
- d) Plausibilitätskontrollen
- e) Zwischenrevision
- f) Revision
- g) Wiederbeschaffungswerte in den Bereichen Wasser und Abwasser
- h) Bestand Eigenkapital resp. Bilanzfehlbetrag
- i) Bestand Vorschüsse Spezialfinanzierung
- j) Beschluss der Jahresrechnung durch das zuständige Organ
- k) Bemerkungen
- l) Unterschrift des Gemeinderates und des Rechnungsprüfungsorgans

12. Beschlüsse des Gemeinderates von Köniz vom 06. Mai 2015
--


1. Der Gemeinderat nimmt Kenntnis vom Rechnungsergebnis 2014.
2. Der Gemeinderat nimmt Kenntnis vom Bestätigungsbericht der Engel Copera AG vom 30. April 2015, welcher die Richtigkeit der Rechnung 2014 bestätigt.
3. Der Aufwandüberschuss von CHF 863'245.73 wird dem Eigenkapital belastet.
4. Die Nachkredite gemäss separater Aufstellung in der Jahresrechnung 2014 werden wie folgt genehmigt:

a) Nachkredite in der Zuständigkeit des Gemeinderates gemäss Art. 61, Ziffer d) der Gemeindeordnung (Beträge unter CHF 200'000.--)	CHF 3'108'094.79
b) Gebundene Nachkredite in der Zuständigkeit des Gemeinderates gemäss Art. 61, Ziffer d) der Gemeindeordnung	<u>CHF 4'346'610.85</u>
Gesamte Nachkredite in der Kompetenz des Gemeinderates	<u>CHF 7'454'705.64</u>
c) Nachkredite in der Zuständigkeit des Parlaments	<u>CHF 2'181'842.65</u>
5. Der Gemeinderat beantragt dem Parlament, folgende Beschlüsse zu fassen:
 1. Das Parlament bewilligt folgende Nachkredite für das Rechnungsjahr 2014:

1730.332	übrige Abschreibungen Verwaltungsvermögen (zL Spez.finanz.)	CHF 1'233'486.10
3640.301	Löhne Verwaltungs- und Betriebspersonal (Tagesschulen)	CHF 268'082.75
3640.318	Dienstleistungen und Honorare (Tagesschulen)	CHF 203'322.45
3750.316	Mieten, Pachten und Benützungsgebühren (Anlagen + Sport)	<u>CHF 476'951.35</u>
TOTAL Nachkredite Parlament		<u>CHF 2'181'842.65</u>
 2. Die Gemeinderechnung 2014, die bei Erträgen von CHF 216'841'609.66 und Aufwendungen von CHF 217'704'855.39 mit einem Aufwandüberschuss von CHF 863'245.73 abschliesst, wird genehmigt.
 3. Die Bestandesrechnung, die per 31. Dezember 2014 mit Aktiven und Passiven von je CHF 290'253'649.20 abschliesst, wird genehmigt.

Köniz, 06. Mai 2015

Im Namen des Gemeinderates

Ueli Studer
PräsidentPascal Arnold
GemeindeschreiberThomas Pfyl
Finanzverwalter

13. Genehmigung

Das Parlament von Köniz hat die Jahresrechnung 2014 am 22. Juni 2015 gemäss den vorstehenden Anträgen des Gemeinderates genehmigt.

Köniz, 22. Juni 2015

Einwohnergemeinde Köniz

Im Namen des Parlamentes

Bernhard Zaugg
Präsident

Verena Remund
Sekretärin



Übersicht

	Rechnung 2014		Budget 2014		Rechnung 2013	
	Aufwand	Ertrag	Aufwand	Ertrag	Aufwand	Ertrag
<u>Abschluss der Laufenden Rechnung</u>						
Total AUFWAND	217'704'855.39		218'824'225.00		212'778'198.24	
Total ERTRAG		216'841'609.66		216'340'037.00		212'197'340.13
Ertragsüberschuss						
Aufwandüberschuss		863'245.73		2'484'188.00		580'858.11
Total	217'704'855.39	217'704'855.39	218'824'225.00	218'824'225.00	212'778'198.24	212'778'198.24
<u>Abschluss der Investitionsrechnung</u>						
a) Nettoinvestitionen						
Total aktivierte AUSGABEN	28'750'192.55		18'981'000.00		20'212'394.71	
Total passivierte EINNAHMEN		5'986'008.73				4'241'456.90
Nettoinvestitionen 3)		22'764'183.82		18'981'000.00		15'970'937.81
Total	28'750'192.55	28'750'192.55	18'981'000.00	18'981'000.00	20'212'394.71	20'212'394.71
b) Finanzierung						
Übernahme Nettoinvestitionen	22'764'183.82		18'981'000.00		15'970'937.81	
Übernahme der Abschreibungen		15'845'560.02		17'158'378.00		16'705'937.96
Übernahme der Abschreibungen Bilanzfehlbetrag						
Ertragsüberschuss der LR						
Aufwandüberschuss der LR	863'245.73		2'484'188.00		580'858.11	
Einlagen in Spezialfinanzierungen		5'615'643.78		6'595'544.00		6'018'905.53
Entnahmen aus Spezialfinanzierungen	7'876'871.61		7'021'764.00		5'856'100.32	
Finanzierungsüberschuss					316'947.25	
Finanzierungsfehlbetrag		10'043'097.36		4'733'030.00		
Total	31'504'301.16	31'504'301.16	28'486'952.00	28'486'952.00	22'724'843.49	22'724'843.49
c) Kapitalveränderung						
Übernahme des Finanzierungsüberschusses						316'947.25
Übernahme des Finanzierungsfehlbetrages	10'043'097.36		4'733'030.00			
Aktivierung der Investitionsausgaben		28'750'192.55		18'981'000.00		20'212'394.71
Passivierung der Investitionseinnahmen	5'986'008.73				4'241'456.90	
Passivierung der Abschreibungen	15'845'560.02		17'158'378.00		16'705'937.96	
Einlagen in Spezialfinanzierungen	5'615'643.78		6'595'544.00		6'018'905.53	
Entnahmen aus Spezialfinanzierungen		7'876'871.61		7'021'764.00		5'856'100.32
Zunahme des Eigenkapitals						
Abnahme des Eigenkapitals		863'245.73		2'484'188.00		580'858.11
Total	37'490'309.89	37'490'309.89	28'486'952.00	28'486'952.00	26'966'300.39	26'966'300.39

3) Anmerkung: Falls negativ = Einnahmenüberschuss der Investitionsrechnung



Finanzierungsausweis

	Mittelverwendung	Mittelherkunft
Finanzierungsfehlbetrag aus LR und IR	CHF 10'043'097.36	
Finanzierungsüberschuss aus LR und IR		CHF 0.00
	Zunahme der AKTIVEN	Abnahme der AKTIVEN
100 Flüssige Mittel		CHF 306'839.34
101 Guthaben	CHF 6'574'718.59	
102 Anlagen	CHF 2'773'906.10	
103 Transitorische Aktiven	CHF 674'837.18	
Total AKTIVEN	CHF 10'023'461.87	CHF 306'839.34
	Abnahme der PASSIVEN	Zunahme der PASSIVEN
200 Laufende Verpflichtungen	CHF 114'146.08	
201 Kurzfristige Schulden		CHF 5'000'000.00
202 Mittel- und langfristige Schulden		CHF 17'150'000.00
203 Verpflichtungen für Sonderrechnungen	CHF 340'386.69	
204 Rückstellungen		CHF 654'166.14
205 Transitorische Passiven	CHF 2'589'913.48	
Total PASSIVEN	CHF 3'044'446.25	CHF 22'804'166.14
Gesamt-Total	CHF 23'111'005.48	CHF 23'111'005.48

Zusammenzug Bestandesrechnung

Konto	Bestandesrechnung Bestandesrechnung	Bestand per 01.01.2014	Veränderungen		Bestand per 31.12.2014
			Zuwachs	Abgang	
1	A K T I V E N	273'612'129.62	982'917'832.29	966'282'585.96	290'247'375.95
10	FINANZVERMÖGEN	177'128'942.37	956'480'798.94	946'764'176.41	186'845'564.90
100	FLÜSSIGE MITTEL	14'158'049.55	346'035'471.85	346'342'311.19	13'851'210.21
101	GUTHABEN	69'445'948.98	470'365'969.24	463'791'250.65	76'020'667.57
102	ANLAGEN	92'028'996.97	4'362'117.05	1'588'210.95	94'802'903.07
103	TRANSITORISCHE AKTIVEN	1'495'946.87	135'717'240.80	135'042'403.62	2'170'784.05
11	VERWALTUNGSVERMÖGEN	96'483'187.25	26'437'033.35	19'518'409.55	103'401'811.05
114	SACHGÜTER	74'322'637.05	22'045'848.90	18'153'537.30	78'214'948.65
115	DARLEHEN UND BETEILIGUNGEN	14'656'406.50	2'450'000.00	1.00	17'106'405.50
116	INVESTITIONSBEITRÄGE	4'500'000.00	780'000.00	395'000.00	4'885'000.00
117	ÜBRIGE AKTIVIERTE AUSGABEN	3'004'143.70	1'161'184.45	969'871.25	3'195'456.90
2	P A S S I V E N	273'612'129.62	475'417'445.94	458'782'199.61	290'247'375.95
20	FREMDKAPITAL	217'514'596.51	469'801'410.16	450'041'690.27	237'274'316.40
200	LAUFENDE VERPFLICHTUNGEN	9'340'465.09	145'006'154.38	145'120'300.46	9'226'319.01
201	KURZFRISTIGE SCHULDEN		25'000'000.00	20'000'000.00	5'000'000.00
202	MITTEL- UND LANGFRISTIGE SCHULDEN	188'000'000.00	45'150'000.00	28'000'000.00	205'150'000.00
203	VERPFLICHTUNGEN FÜR SONDERRECHNUNGEN	6'366'084.96	248'475'338.00	248'815'724.69	6'025'698.27
204	RÜCKSTELLUNGEN	6'825'280.25	2'085'958.40	1'431'792.26	7'479'446.39
205	TRANSITORISCHE PASSIVEN	6'982'766.21	4'083'959.38	6'673'872.86	4'392'852.73
22	SPEZIALFINANZIERUNGEN	40'802'243.35	5'616'035.78	7'877'263.61	38'541'015.52
228	VERPFLICHTUNGEN FÜR SPEZIALFINANZIERUNGEN	40'802'243.35	5'616'035.78	7'877'263.61	38'541'015.52
23	EIGENKAPITAL	15'295'289.76		863'245.73	14'432'044.03
239	EIGENKAPITAL	15'295'289.76		863'245.73	14'432'044.03

Zusammenzug Laufende Rechnung

nach Institutionen / Direktionen

Konto	Laufende Rechnung Inst.-Gl.-LR ab 1.1.2010 (4-st-Inst)	Rechnung 2014		Budget 2014		Rechnung 2013	
		Aufwand	Ertrag	Aufwand	Ertrag	Aufwand	Ertrag
	Total	217'704'855.39	216'841'609.66	218'824'225.39	216'340'037.39	212'778'198.24	212'197'340.13
	Netto Aufwand		863'245.73		2'484'188		580'858.11
10	DIREKTION PRÄSIDIALES UND FINANZEN (DPF)	42'288'434.53	120'111'841.79	44'528'578.39	120'412'709.39	43'876'719.24	120'045'437.48
	Netto Ertrag	77'823'407.26		75'884'131.39		76'168'718.24	
20	DIREKTION PLANUNG UND VERKEHR (DPV)	15'907'352.87	2'360'599.46	16'874'930.39	2'452'055.39	15'576'965.79	2'373'311.04
	Netto Aufwand		13'546'753.41		14'422'875		13'203'654.75
30	DIREKTION BILDUNG UND SOZIALES (DBS)	112'450'521.59	52'693'660.64	109'724'291.39	50'215'980.39	107'534'355.01	50'148'099.33
	Netto Aufwand		59'756'860.95		59'508'311		57'386'255.68
40	DIREKTION SICHERHEIT UND LIEGENSCHAFT (DSL)	13'179'134.53	12'255'567.96	13'065'950.39	13'170'839.39	13'452'614.32	11'951'690.62
	Netto Aufwand		923'566.57				1'500'923.70
	Netto Ertrag			104'889.39			
50	DIREKTION UMWELT UND BETRIEBE (DUB)	33'879'411.87	29'419'939.81	34'630'476.39	30'088'454.39	32'337'543.88	27'678'801.66
	Netto Aufwand		4'459'472.06		4'542'022		4'658'742.22

Zusammenzug Laufende Rechnung

nach Arten (2-stellig)

Konto	Laufende Rechnung Artengliederung LR	Rechnung 2014		Budget 2014		Rechnung 2013	
		Aufwand	Ertrag	Aufwand	Ertrag	Aufwand	Ertrag
	Total	217'704'855.39	216'841'609.66	218'824'225.5	216'340'037	212'778'198.24	212'197'340.13
	Netto Aufwand		863'245.73		2'484'188		580'858.11
3	AUFWAND	217'704'855.39		218'824'225.5		212'778'198.24	
30	PERSONALAUFWAND	48'930'720.74		49'406'290.5		48'572'318.15	
31	SACHAUFWAND	28'310'260.73		27'309'070.5		28'233'183.44	
32	PASSIVZINSEN	3'838'295.61		3'918'380.5		4'061'526.36	
33	ABSCHREIBUNGEN	17'091'092.69		18'386'878.5		18'018'249.50	
35	ENTSCHÄDIGUNGEN AN GEMEINWESEN	35'425'399.25		34'539'500.5		32'713'156.68	
36	EIGENE BEITRÄGE	73'319'456.39		74'752'780.5		71'150'862.42	
38	EINLAGEN IN SPEZIALFINANZIERUNGEN	5'615'643.78		6'624'284.5		6'092'321.93	
39	INTERNE VERRECHNUNGEN	5'173'986.20		3'887'043.5		3'936'579.76	
4	ERTRAG		216'841'609.66		216'340'037		212'197'340.13
40	STEUERN		111'686'625.45		111'485'000		106'670'295.09
41	REGALIEN UND KONZESSIONEN		2'408'310.90		2'310'000		2'078'935.80
42	VERMÖGENSERTRÄGE		7'354'370.04		10'393'150		14'258'139.40
43	ENTGELTE		39'270'036.86		40'259'300		38'740'025.54
44	ANTEILE UND BEITRÄGE OHNE ZWECKBINDUNG		2'279'756.35		1'155'000		1'053'810.40
45	RÜCKERSTATTUNGEN VON GEMEINWESEN		32'956'863.74		32'830'600		32'706'406.71
46	BEITRÄGE		7'834'788.51		6'998'180		6'897'047.11
48	ENTNAHMEN AUS SPEZIALFINANZIERUNGEN		7'876'871.61		7'021'764		5'856'100.32
49	INTERNE VERRECHNUNGEN		5'173'986.20		3'887'043		3'936'579.76

Zusammenzug Laufende Rechnung

nach Arten (3-stellig)

Konto	Laufende Rechnung Artengliederung LR	Rechnung 2014		Budget 2014		Rechnung 2013	
		Aufwand	Ertrag	Aufwand	Ertrag	Aufwand	Ertrag
	Total	217'704'855.39	216'841'609.66	218'824'225.50	216'340'037.00	212'778'198.24	212'197'340.13
	Netto Aufwand		863'245.73		2'484'188		580'858.11
3	AUFWAND	217'704'855.39		218'824'225.50		212'778'198.24	
	Netto Aufwand		217'704'855.39		218'824'225		212'778'198.24
30	PERSONALAUFWAND	48'930'720.74		49'406'290.00		48'572'318.15	
	Netto Aufwand		48'930'720.74		49'406'290		48'572'318.15
300	Personalaufwand Behörden und Kommissionen	201'798.20		213'500.00		227'346.50	
301	Löhne Verwaltungs- und Betriebspersonal	40'965'458.45		40'695'900.00		39'983'365.35	
302	Löhne der Lehrkräfte	147'104.00		121'000.00		375'935.30	
303	Sozialversicherungsbeiträge	3'282'317.45		3'323'400.00		3'281'395.90	
304	Personalversicherungsbeiträge	3'271'428.90		3'707'640.00		3'350'477.30	
305	Unfall- und Krankenversicherungsbeiträge	500'271.10		537'600.00		523'316.85	
306	Dienstkleider, Wohnungs- und Verpflegungszulagen	32'113.44		43'800.00		42'905.50	
307	Rentenleistungen	1'160.00		30'000.00		53'824.00	
308	Entschädigungen für temporäre Arbeitskräfte	43'306.40		67'050.00		42'175.65	
309	Übriger Personalaufwand	485'762.80		666'400.00		691'575.80	
31	SACHAUFWAND	28'310'260.73		27'309'070.00		28'233'183.44	
	Netto Aufwand		28'310'260.73		27'309'070		28'233'183.44
310	Büro- und Schulmaterialien, Drucksachen	1'776'633.81		1'937'600.00		1'756'657.36	
311	Anschaffung Mobilien, Maschinen, Fahrzeuge	1'357'874.02		1'289'100.00		1'598'331.41	
312	Wasser, Energie und Heizmaterialien	2'347'078.12		2'244'400.00		2'275'480.50	
313	Verbrauchsmaterialien	2'861'760.17		2'685'600.00		2'840'878.17	
314	Dienstleistungen Dritter für den baulichen Unterhalt	5'470'438.23		5'644'700.00		5'909'256.79	
315	Dienstleistungen Dritter für den übrigen Unterhalt	1'637'718.80		1'638'900.00		1'477'750.39	
316	Mieten, Pachten und Benützungskosten	3'011'699.97		2'406'800.00		2'545'056.95	
317	Spesenentschädigungen	326'614.98		329'010.00		321'896.96	
318	Dienstleistungen und Honorare, allg. Verwaltungsaufwand	9'457'041.03		9'056'310.00		9'447'089.56	
319	Übriger Sachaufwand	63'401.60		76'650.00		60'785.35	
32	PASSIVZINSEN	3'838'295.61		3'918'380.00		4'061'526.36	
	Netto Aufwand		3'838'295.61		3'918'380		4'061'526.36
321	Kurzfristige Schulden	355'768.31		362'100.00		376'421.08	
322	Mittel- und langfristige Schulden	3'422'953.15		3'500'000.00		3'607'391.43	
323	Sonderrechnungen	59'574.15		56'280.00		77'713.85	
33	ABSCHREIBUNGEN	17'091'092.69		18'386'878.00		18'018'249.50	
	Netto Aufwand		17'091'092.69		18'386'878		18'018'249.50
330	Finanzvermögen	1'245'532.67		1'228'500.00		1'312'311.54	
331	Verwaltungsvermögen, harmonisierte Abschreibungen	13'427'894.92		13'594'200.00		12'452'274.86	
332	Verwaltungsvermögen, übrige Abschreibungen	2'417'665.10		3'564'178.00		4'253'663.10	
35	ENTSCHÄDIGUNGEN AN GEMEINWESEN	35'425'399.25		34'539'500.00		32'713'156.68	
	Netto Aufwand		35'425'399.25		34'539'500		32'713'156.68
351	Kanton	31'653'440.80		30'447'000.00		29'079'905.83	
352	Gemeinden	3'771'958.45		4'092'500.00		3'633'250.85	
36	EIGENE BEITRÄGE	73'319'456.39		74'752'780.00		71'150'862.42	
	Netto Aufwand		73'319'456.39		74'752'780		71'150'862.42

Zusammenzug Laufende Rechnung

nach Arten (3-stellig)

Konto	Laufende Rechnung Artengliederung LR	Rechnung 2014		Budget 2014		Rechnung 2013	
		Aufwand	Ertrag	Aufwand	Ertrag	Aufwand	Ertrag
360	Bund	197'487.00		270'000		318'201.00	
361	Kanton	30'278'575.45		32'639'300		30'045'082.80	
362	Gemeinden	228'958.05		234'600		341'462.99	
363	Eigene Anstalten	6'952.20		12'000		13'348.75	
364	Gemischtwirtschaftliche Unternehmungen	881'813.50		1'109'500		1'109'977.00	
365	Private Institutionen	8'454'768.54		9'066'400		8'527'974.90	
366	Private Haushalte	31'043'391.39		29'633'800		29'040'587.17	
369	Übrige Beiträge	2'227'510.26		1'787'180		1'754'227.81	
38	EINLAGEN IN SPEZIALFINANZIERUNGEN	5'615'643.78		6'624'284		6'092'321.93	
	Netto Aufwand		5'615'643.78		6'624'284		6'092'321.93
380	Einlagen in Spezialfinanzierungen	5'615'643.78		6'624'284		6'092'321.93	
39	INTERNE VERRECHNUNGEN	5'173'986.20		3'887'043		3'936'579.76	
	Netto Aufwand		5'173'986.20		3'887'043		3'936'579.76
390	Verrechneter Aufwand	3'031'607.15		3'085'235		3'207'693.61	
391	Verrechnete Zinsen	255'228.95		123'700		260'009.90	
392	Verrechnete Abschreibungen	1'887'150.10		678'108		468'876.25	
4	ERTRAG		216'841'609.66		216'340'037		212'197'340.13
	Netto Ertrag	216'841'609.66		216'340'037		212'197'340.13	
40	STEUERN		111'686'625.45		111'485'000		106'670'295.09
	Netto Ertrag	111'686'625.45		111'485'000		106'670'295.09	
400	Einkommens- und Vermögenssteuern		83'230'578.30		85'000'000		77'669'398.39
401	Gewinn- und Kapitalsteuern		16'458'367.05		14'830'000		14'967'033.15
402	Liegenschaftssteuern		8'261'874.15		8'300'000		8'011'654.00
403	Vermögensgewinnsteuern		3'596'905.95		3'210'000		5'881'609.55
406	Besitz- und Aufwandsteuern		138'900.00		145'000		140'600.00
41	REGALIEN UND KONZESSIONEN		2'408'310.90		2'310'000		2'078'935.80
	Netto Ertrag	2'408'310.90		2'310'000		2'078'935.80	
410	Erträge aus Regalien und Konzessionen		2'408'310.90		2'310'000		2'078'935.80
42	VERMÖGENSERTRÄGE		7'354'370.04		10'393'150		14'258'139.40
	Netto Ertrag	7'354'370.04		10'393'150		14'258'139.40	
421	Flüssige Mittel und Guthaben		535'411.39		673'300		479'209.06
422	Anlagen des Finanzvermögens		108'466.85		40'950		61'137.60
423	Liegenschaften des Finanzvermögens		4'297'311.95		4'279'900		3'998'908.29
424	Buchgewinne auf Anlagen des Finanzvermögens		242'146.30		3'500'000		8'100'985.10
426	Beteiligungen des Verwaltungsvermögens		184'425.00		184'500		184'425.00
427	Liegenschaften des Verwaltungsvermögens		951'596.70		714'500		788'584.70
428	Einnahmenüberschuss der Investitionsrechnung		1'035'011.85		1'000'000		644'889.65
43	ENTGELTE		39'270'036.86		40'259'300		38'740'025.54
	Netto Ertrag	39'270'036.86		40'259'300		38'740'025.54	
430	Ersatzabgaben		1'434'106.85		1'500'000		1'390'501.20
431	Gebühren für Amtshandlungen		794'436.55		749'800		909'407.10
432	Spital- und Heimtaxen, Kostgelder		1'893'886.95		1'617'000		1'921'613.35
433	Schulgelder		26'118.30		28'000		25'458.80
434	Andere Benützungsgebühren und Dienstleistungen		14'806'397.84		16'541'700		15'252'394.85
435	Übrige Verkaufserlöse		6'164'852.08		6'474'600		6'161'031.52
436	Rückerstattungen		11'536'787.05		9'606'000		10'001'913.35
437	Bussen		1'408'225.32		2'207'000		1'698'820.07
438	Eigenleistungen für Investitionen		1'089'608.00		1'050'000		1'324'166.90

Zusammenzug Laufende Rechnung

nach Arten (3-stellig)

Konto	Laufende Rechnung Artengliederung LR	Rechnung 2014		Budget 2014		Rechnung 2013	
		Aufwand	Ertrag	Aufwand	Ertrag	Aufwand	Ertrag
439	Übrige Entgelte		115'617.92		485'200		54'718.40
44	ANTEILE UND BEITRÄGE OHNE ZWECKBINDUNG		2'279'756.35		1'155'000		1'053'810.40
	Netto Ertrag	2'279'756.35		1'155'000		1'053'810.40	
441	Anteile an Kantonseinnahmen		1'741'635.25		620'000		530'286.40
444	Leistungen aus dem Finanzausgleich		538'121.10		535'000		523'524.00
45	RÜCKERSTATTUNGEN VON GEMEINWESEN		32'956'863.74		32'830'600		32'706'406.71
	Netto Ertrag	32'956'863.74		32'830'600		32'706'406.71	
451	Kanton		31'823'916.57		31'567'900		31'394'917.31
452	Gemeinden		1'132'947.17		1'262'700		1'311'489.40
46	BEITRÄGE		7'834'788.51		6'998'180		6'897'047.11
	Netto Ertrag	7'834'788.51		6'998'180		6'897'047.11	
460	Bund		96'680.00		73'100		107'292.15
461	Kanton		5'272'413.30		4'800'000		4'591'324.05
462	Gemeinden		2'222'061.01		1'772'180		1'739'545.46
463	Eigene Anstalten		197'126.10		212'400		212'688.70
469	Übrige Beiträge für eigene Rechnung		46'508.10		140'500		246'196.75
48	ENTNAHMEN AUS SPEZIALFINANZIERUNGEN		7'876'871.61		7'021'764		5'856'100.32
	Netto Ertrag	7'876'871.61		7'021'764		5'856'100.32	
480	Entnahmen aus Spezialfinanzierungen		7'876'871.61		7'021'764		5'856'100.32
49	INTERNE VERRECHNUNGEN		5'173'986.20		3'887'043		3'936'579.76
	Netto Ertrag	5'173'986.20		3'887'043		3'936'579.76	
490	Verrechneter Aufwand		3'031'607.15		3'085'235		3'207'693.61
491	Verrechnete Zinsen		255'228.95		123'700		260'009.90
492	Verrechnete Abschreibungen		1'887'150.10		678'108		468'876.25

Zusammenzu Laufende Rechnung

nach Funktionen

Konto	Laufende Rechnung Funktionale Gliederung LR	Rechnung 2014		Budget 2014		Rechnung 2013	
		Aufwand	Ertrag	Aufwand	Ertrag	Aufwand	Ertrag
	Total	217'704'855.39	216'841'609.66	218'824'225.5	216'340'037.2	212'778'198.24	212'197'340.13
	Netto Aufwand		863'245.73		2'484'188		580'858.11
0	ALLGEMEINE VERWALTUNG	19'399'363.58	5'871'752.95	19'376'949.5	5'632'900.5	19'473'614.63	5'590'334.47
	Netto Aufwand		13'527'610.63		13'744'049		13'883'280.16
1	ÖFFENTLICHE SICHERHEIT	8'601'229.40	5'152'670.97	8'776'111.5	5'514'180.5	9'107'207.68	5'200'920.69
	Netto Aufwand		3'448'558.43		3'261'931		3'906'286.99
2	BILDUNG	34'898'212.34	8'090'624.57	33'176'032.5	6'930'180.5	33'453'951.98	6'931'781.43
	Netto Aufwand		26'807'587.77		26'245'852		26'522'170.55
3	KULTUR UND FREIZEIT	4'818'179.40	681'396.99	5'144'502.5	970'260.5	5'284'197.89	949'742.76
	Netto Aufwand		4'136'782.41		4'174'242		4'334'455.13
4	GESUNDHEIT	2'832'324.97	1'160'010.92	3'013'474.5	1'346'000.5	2'944'442.76	1'252'361.73
	Netto Aufwand		1'672'314.05		1'667'474		1'692'081.03
5	SOZIALE WOHLFAHRT	70'942'875.98	43'212'279.95	69'534'148.5	41'787'200.5	67'097'272.09	41'797'074.42
	Netto Aufwand		27'730'596.03		27'746'948		25'300'197.67
6	VERKEHR	13'107'057.52	2'480'574.48	14'080'281.5	2'682'355.5	12'847'672.82	2'417'254.38
	Netto Aufwand		10'626'483.04		11'397'926		10'430'418.44
7	UMWELT UND RAUMORDNUNG	29'880'513.44	26'956'779.26	30'554'060.5	27'655'904.5	28'097'961.57	25'204'422.57
	Netto Aufwand		2'923'734.18		2'898'156		2'893'539.00
8	VOLKSWIRTSCHAFT	904'510.41	2'166'896.10	871'480.5	1'997'500.5	839'063.92	1'989'367.60
	Netto Ertrag	1'262'385.69		1'126'020.5		1'150'303.68	
9	FINANZEN UND STEUERN	32'320'588.35	121'068'623.47	34'297'188.5	121'823'558.5	33'632'812.90	120'864'080.08
	Netto Ertrag	88'748'035.12		87'526'370.5		87'231'267.18	

Zusammenzu Laufende Rechnung

nach Funktionen (3-stellig)

Konto	Laufende Rechnung Funktionale Gliederung LR	Rechnung 2014		Budget 2014		Rechnung 2013	
		Aufwand	Ertrag	Aufwand	Ertrag	Aufwand	Ertrag
	Total	217'704'855.39	216'841'609.66	218'824'225.00	216'340'037.00	212'778'198.24	212'197'340.13
	Netto Aufwand		863'245.73		2'484'188.00		580'858.11
0	ALLGEMEINE VERWALTUNG	19'399'363.58	5'871'752.95	19'376'949.00	5'632'900.00	19'473'614.63	5'590'334.47
	Netto Aufwand		13'527'610.63		13'744'049.00		13'883'280.16
01	LEGISLATIVE UND EXEKUTIVE	2'038'448.77	22'415.95	1'773'335.00	20'800.00	2'122'553.49	18'290.00
	Netto Aufwand		2'016'032.82		1'752'535.00		2'104'263.49
011	LEGISLATIVE	769'383.53	22'415.95	744'160.00	20'800.00	841'479.09	18'290.00
012	EXEKUTIVE	1'269'065.24		1'029'175.00		1'281'074.40	
02	ALLGEMEINE VERWALTUNG	13'787'751.52	4'468'313.45	14'275'814.00	4'517'751.00	14'175'483.04	4'394'916.97
	Netto Aufwand		9'319'438.07		9'758'063.00		9'780'566.07
029	ALLGEMEINE VERWALTUNG	13'787'751.52	4'468'313.45	14'275'814.00	4'517'751.00	14'175'483.04	4'394'916.97
03	LEISTUNGEN FÜR PENSIONIERTE	129'290.00		158'000.00		53'824.00	
	Netto Aufwand		129'290.00		158'000.00		53'824.00
030	LEISTUNGEN FÜR PENSIONIERTE	129'290.00		158'000.00		53'824.00	
09	NICHT AUFTEILBARE AUFGABEN	3'443'873.29	1'381'023.55	3'169'800.00	1'094'349.00	3'121'754.10	1'177'127.50
	Netto Aufwand		2'062'849.74		2'075'451.00		1'944'626.60
090	VERWALTUNGSLIEGENSCHAFTEN	3'443'873.29	1'381'023.55	3'169'800.00	1'094'349.00	3'121'754.10	1'177'127.50
1	ÖFFENTLICHE SICHERHEIT	8'601'229.40	5'152'670.97	8'776'111.00	5'514'180.00	9'107'207.68	5'200'920.69
	Netto Aufwand		3'448'558.43		3'261'931.00		3'906'286.99
10	RECHTSAUFSICHT	3'950'648.63	1'733'939.65	4'141'329.00	1'652'900.00	4'382'538.09	1'848'161.03
	Netto Aufwand		2'216'708.98		2'488'429.00		2'534'377.06
100	MASS UND GEWICHT	920'973.40	336'763.95	954'172.00	269'100.00	960'273.15	313'815.11
101	ÜBRIGE RECHTSPFLEGE	3'029'675.23	1'397'175.70	3'187'157.00	1'383'800.00	3'422'264.94	1'534'345.92
11	POLIZEI	1'463'193.19	1'063'981.40	1'482'400.00	1'602'500.00	1'527'533.44	1'127'571.11
	Netto Aufwand		399'211.79		120'100.00		399'962.33
113	GEMEINDEPOLIZEI	1'463'193.19	1'063'981.40	1'482'400.00	1'602'500.00	1'527'533.44	1'127'571.11
12	RECHTSPRECHUNG	465'828.92	8'982.50	472'062.00	18'000.00	460'392.05	16'536.75
	Netto Aufwand		456'846.42		454'062.00		443'855.30
120	RECHTSPRECHUNG	465'828.92	8'982.50	472'062.00	18'000.00	460'392.05	16'536.75
14	WEHRDIENSTE	2'076'100.97	2'076'100.97	1'991'180.00	1'991'180.00	1'977'253.60	1'977'253.60
140	WEHRDIENSTE	2'076'100.97	2'076'100.97	1'991'180.00	1'991'180.00	1'977'253.60	1'977'253.60
16	ZIVILE LANDESVERTEIDIGUNG	645'457.69	269'666.45	689'140.00	249'600.00	759'490.50	231'398.20
	Netto Aufwand		375'791.24		439'540.00		528'092.30
160	ZIVILSCHUTZ	601'935.50	269'666.45	616'030.00	249'600.00	726'146.64	231'398.20
161	ÜBRIGE ZIVILE LANDESVERTEIDIGUNG	43'522.19		73'110.00		33'343.86	
2	BILDUNG	34'898'212.34	8'090'624.57	33'176'032.00	6'930'180.00	33'453'951.98	6'931'781.43
	Netto Aufwand		26'807'587.77		26'245'852.00		26'522'170.55
20	KINDERGARTEN	195'253.53	441.20	170'000.00		175'731.54	870.45
	Netto Aufwand		194'812.33		170'000.00		174'861.09
200	KINDERGARTEN	195'253.53	441.20	170'000.00		175'731.54	870.45
21	VOLKSSCHULE	32'097'700.27	7'981'088.07	30'527'820.00	6'784'180.00	30'556'132.16	6'876'284.28
	Netto Aufwand		24'116'612.20		23'743'640.00		23'679'847.88
210	PRIMARSTUFE	2'405'683.64	214'975.02	2'475'200.00	251'000.00	2'289'207.10	294'758.66
212	SEKUNDARSTUFE 1	1'592'065.46	636'823.34	1'674'600.00	686'000.00	1'651'746.94	756'532.01
214	MUSIKSCHULEN	1'638'708.25		1'644'000.00		1'584'239.00	60.50
217	SCHULLIEGENSCHAFTEN	7'585'848.00	587'046.10	7'038'283.00	466'000.00	7'258'119.95	405'406.30

Zusammenzu Laufende Rechnung

nach Funktionen (3-stellig)

Konto	Laufende Rechnung Funktionale Gliederung LR	Rechnung 2014		Budget 2014		Rechnung 2013	
		Aufwand	Ertrag	Aufwand	Ertrag	Aufwand	Ertrag
219	NICHT AUFTEILBARES, VOLKSSCHULE, TAGESSCHULE	18'875'394.92	6'542'243.61	17'695'737	5'381'180	17'772'819.17	5'419'526.81
25	ALLGEMEINBILDENDE SCHULEN	1'900'541.45		1'840'000		2'081'555.80	
	Netto Aufwand		1'900'541.45		1'840'000		2'081'555.80
259	ANDERE ALLGEMEINBILDENDE SCHULEN	1'900'541.45		1'840'000		2'081'555.80	
29	ÜBRIGES BILDUNGSWESEN	704'717.09	109'095.30	638'212	146'000	640'532.48	54'626.70
	Netto Aufwand		595'621.79		492'212		585'905.78
290	VERWALTUNG	541'942.33		479'422		495'938.04	4'595.40
292	ERWACHSENENBILDUNG	162'774.76	109'095.30	158'790	146'000	144'594.44	50'031.30
3	KULTUR UND FREIZEIT	4'818'179.40	681'396.99	5'144'502	970'260	5'284'197.89	949'742.76
	Netto Aufwand		4'136'782.41		4'174'242		4'334'455.13
30	KULTURFÖRDERUNG	2'562'431.21	215'178.89	2'792'972	250'360	2'976'592.40	394'575.86
	Netto Aufwand		2'347'252.32		2'542'612		2'582'016.54
300	BIBLIOTHEK	909'573.60		880'000		880'444.85	
302	THEATER, KONZERTE	44'461.00		42'000		42'000.00	
309	ÜBRIGE KULTURFÖRDERUNG	1'608'396.61	215'178.89	1'870'972	250'360	2'054'147.55	394'575.86
31	DENKMALPFLEGE UND HEIMATSCHUTZ	2'500.00	2'500.00	30'000	30'000	11'000.00	11'000.00
310	DENKMALPFLEGE UND HEIMATSCHUTZ	2'500.00	2'500.00	30'000	30'000	11'000.00	11'000.00
32	MASSEN MEDIEN	68'744.00		80'420	50'000	69'584.73	
	Netto Aufwand		68'744.00		30'420		69'584.73
320	MASSEN MEDIEN	68'744.00		80'420	50'000	69'584.73	
33	PARKANLAGEN UND WANDERWEGE	464'376.40		483'000		493'831.00	
	Netto Aufwand		464'376.40		483'000		493'831.00
330	PARKANLAGEN UND WANDERWEGE	464'376.40		483'000		493'831.00	
34	SPORT	1'495'974.29	463'718.10	1'520'440	639'900	1'494'804.36	544'166.90
	Netto Aufwand		1'032'256.19		880'540		950'637.46
340	SPORT	106'509.50		190'000		99'301.30	
341	SCHWIMMBAD	1'389'464.79	463'718.10	1'330'440	639'900	1'395'503.06	544'166.90
35	ÜBRIGE FREIZEITGESTALTUNG	218'255.35		231'670		232'278.25	
	Netto Aufwand		218'255.35		231'670		232'278.25
350	ÜBRIGE FREIZEITGESTALTUNG	218'255.35		231'670		232'278.25	
39	KIRCHENGUT	5'898.15		6'000		6'107.15	
	Netto Aufwand		5'898.15		6'000		6'107.15
390	KIRCHENGUT	5'898.15		6'000		6'107.15	
4	GESUNDHEIT	2'832'324.97	1'160'010.92	3'013'474	1'346'000	2'944'442.76	1'252'361.73
	Netto Aufwand		1'672'314.05		1'667'474		1'692'081.03
44	AMBULANTE KRANKENPFLEGE	401'826.30		392'400		376'830.65	
	Netto Aufwand		401'826.30		392'400		376'830.65
440	SPILEX / KRANKENPFLEGE	401'826.30		392'400		376'830.65	
45	KRANKHEITSBEKÄMPFUNG	1'623'395.85	1'148'255.67	1'680'064	1'270'000	1'679'450.75	1'148'532.58
	Netto Aufwand		475'140.18		410'064		530'918.17
450	KRANKHEITSBEKÄMPFUNG	1'623'395.85	1'148'255.67	1'680'064	1'270'000	1'679'450.75	1'148'532.58
46	SCHULGESUNDHEITSDIENST	786'320.94	11'755.25	877'520	75'000	832'583.23	103'789.25
	Netto Aufwand		774'565.69		802'520		728'793.98
460	SCHULÄRZTLICHE PFLEGE	68'882.11		99'890		73'090.82	

Zusammenzu Laufende Rechnung

nach Funktionen (3-stellig)

Konto	Laufende Rechnung Funktionale Gliederung LR	Rechnung 2014		Budget 2014		Rechnung 2013	
		Aufwand	Ertrag	Aufwand	Ertrag	Aufwand	Ertrag
461	SCHULZAHNÄRZTLICHE PFLEGE	717'438.83	11'755.25	777'630	75'000	759'492.41	103'789.25
47	LEBENSMITTELKONTROLLE	20'781.88		63'490	1'000	55'578.13	39.90
	Netto Aufwand		20'781.88		62'490		55'538.23
470	LEBENSMITTELKONTROLLE	20'781.88		63'490	1'000	55'578.13	39.90
5	SOZIALE WOHLFAHRT	70'942'875.98	43'212'279.95	69'534'148	41'787'200	67'097'272.09	41'797'074.42
	Netto Aufwand		27'730'596.03		27'746'948		25'300'197.67
50	ALTERSVERSICHERUNG	746'022.57	156'054.00	757'480	145'000	753'542.82	153'360.50
	Netto Aufwand		589'968.57		612'480		600'182.32
500	AHV-ZWEIGSTELLE	746'022.57	156'054.00	757'480	145'000	753'542.82	153'360.50
52	KRANKENVERSICHERUNG	4'923'210.32	2'303'862.85	4'630'000	2'517'000	4'332'343.25	2'051'867.55
	Netto Aufwand		2'619'347.47		2'113'000		2'280'475.70
520	KRANKENVERSICHERUNG	4'923'210.32	2'303'862.85	4'630'000	2'517'000	4'332'343.25	2'051'867.55
53	SONSTIGE SOZIALVERSICHERUNGEN	7'911'791.00		8'250'000		8'537'363.00	
	Netto Aufwand		7'911'791.00		8'250'000		8'537'363.00
530	ERGÄNZUNGSLEISTUNGEN AHV, IV	7'911'791.00		8'250'000		8'537'363.00	
54	JUGENDSCHUTZ	4'357'140.64		4'800'500		4'346'316.84	
	Netto Aufwand		4'357'140.64		4'800'500		4'346'316.84
540	JUGENDSCHUTZ	218'586.55		310'500		132'934.40	
541	KINDERHEIME- UND -KRIPPEN, WAISENHÄUSER	4'138'554.09		4'490'000		4'213'382.44	
57	ALTERSHEIME	147'930.97		162'660		146'626.40	
	Netto Aufwand		147'930.97		162'660		146'626.40
570	ALTERSHEIME	147'930.97		162'660		146'626.40	
58	SOZIALHILFE	52'854'843.58	40'752'363.10	50'918'508	39'125'200	48'968'369.78	39'591'846.37
	Netto Aufwand		12'102'480.48		11'793'308		9'376'523.41
580	SOZIALHILFE	24'342'057.57	8'833'627.81	23'000'000	7'500'000	22'780'591.57	7'579'068.16
581	ZUSCHÜSSE AN MINDERBEMITTELTE PERSONEN	366'411.75	115'872.05	381'899	130'000	464'691.40	126'083.50
582	WEITERE WOHLFAHRTS-, VOR- UND FÜRSORGEINRICHTUNGEN	306'158.41	3'700'382.57	316'466	3'959'700	299'929.44	3'876'695.11
583	ASYLWESEN	186'519.52	27'203.80	274'453	100'000	237'966.85	113'246.35
584	DEM LASTENAUSGLEICH UNTERLIEGENDE PERSONALKOSTEN SOZIALARBEITER	3'744'125.50		3'610'100		3'486'634.05	
585	INKASSOHILFE UND BEVORSCHUSSUNG VON UNTERHALTSBEITRÄGEN FÜR KINDER	1'215'435.65	730'941.41	1'369'509	757'600	1'285'845.55	834'333.31
587	LASTENAUSGLEICH	19'690'110.19	24'499'092.75	18'633'816	23'634'500	17'327'010.72	24'176'341.38
588	ARBEITSLOSENFÜRSORGE	2'738'380.96	2'738'380.96	3'003'700	2'953'700	2'651'265.51	2'651'265.51
589	SOZIALBEHÖRDEN, SEKRETARIAT	265'644.03	106'861.75	328'565	89'700	434'434.69	234'813.05
59	HILFSAKTIONEN	1'936.90		15'000		12'710.00	
	Netto Aufwand		1'936.90		15'000		12'710.00
590	HILFSAKTIONEN IM INLAND	1'936.90		15'000		12'710.00	
6	VERKEHR	13'107'057.52	2'480'574.48	14'080'281	2'682'355	12'847'672.82	2'417'254.38
	Netto Aufwand		10'626'483.04		11'397'926		10'430'418.44
61	KANTONSSTRASSEN		80'780.00		110'000		97'103.00
	Netto Ertrag	80'780.00		110'000		97'103.00	
610	KANTONSSTRASSEN		80'780.00		110'000		97'103.00

Zusammenzu Laufende Rechnung

nach Funktionen (3-stellig)

Konto	Laufende Rechnung Funktionale Gliederung LR	Rechnung 2014		Budget 2014		Rechnung 2013	
		Aufwand	Ertrag	Aufwand	Ertrag	Aufwand	Ertrag
62	GEMEINDESTRASSEN	7'016'966.00	2'086'324.18	6'970'781	2'272'355	7'130'925.62	2'024'235.53
	Netto Aufwand		4'930'641.82		4'698'426		5'106'690.09
620	GEMEINDESTRASSENNETZ	6'996'346.00	928'417.31	6'949'781	807'355	7'115'565.62	786'531.36
621	PARKPLÄTZE	20'620.00	1'157'906.87	21'000	1'465'000	15'360.00	1'237'704.17
65	REGIONALVERKEHR	164'691.07		156'000		127'864.75	
	Netto Aufwand		164'691.07		156'000		127'864.75
650	REGIONALVERKEHRSBETRIEB E	164'691.07		156'000		127'864.75	
66	SCHIFFFAHRT	13'993.25		14'000		13'984.50	
	Netto Aufwand		13'993.25		14'000		13'984.50
660	SCHIFFFAHRT	13'993.25		14'000		13'984.50	
69	ÜBRIGER VERKEHR	5'911'407.20	313'470.30	6'939'500	300'000	5'574'897.95	295'915.85
	Netto Aufwand		5'597'936.90		6'639'500		5'278'982.10
690	ÜBRIGER VERKEHR	5'911'407.20	313'470.30	6'939'500	300'000	5'574'897.95	295'915.85
7	UMWELT UND RAUMORDNUNG	29'880'513.44	26'956'779.26	30'554'060	27'655'904	28'097'961.57	25'204'422.57
	Netto Aufwand		2'923'734.18		2'898'156		2'893'539.00
70	WASSERVERSORGUNG	9'399'884.71	9'399'884.71	8'767'049	8'767'049	7'845'544.85	7'845'544.85
700	WASSERVERSORGUNG	9'399'884.71	9'399'884.71	8'767'049	8'767'049	7'845'544.85	7'845'544.85
71	ABWASSERENTSORGUNG	8'706'165.61	8'706'165.61	9'790'355	9'790'355	9'076'427.03	9'076'427.03
710	ABWASSERENTSORGUNG	8'706'165.61	8'706'165.61	9'790'355	9'790'355	9'076'427.03	9'076'427.03
72	ABFALLENTSORGUNG	7'731'095.79	7'731'095.79	8'050'300	8'050'300	7'285'609.09	7'285'609.09
720	ABFALLENTSORGUNG	7'731'095.79	7'731'095.79	8'050'300	8'050'300	7'285'609.09	7'285'609.09
74	FRIEDHOF UND BESTATTUNG	1'570'727.08	336'942.05	1'639'220	384'000	1'715'829.46	379'611.80
	Netto Aufwand		1'233'785.03		1'255'220		1'336'217.66
740	FRIEDHOF UND BESTATTUNG	1'570'727.08	336'942.05	1'639'220	384'000	1'715'829.46	379'611.80
75	GEWÄSSERVERBAUUNGEN	318'818.18	32'788.80	209'700	25'600	264'232.04	28'031.30
	Netto Aufwand		286'029.38		184'100		236'200.74
750	GEWÄSSERVERBAUUNGEN	318'818.18	32'788.80	209'700	25'600	264'232.04	28'031.30
77	NATURSCHUTZ	68'626.35		70'000		68'965.65	
	Netto Aufwand		68'626.35		70'000		68'965.65
770	NATURSCHUTZ	68'626.35		70'000		68'965.65	
78	ÜBRIGER UMWELTSCHUTZ	625'170.11	282'865.30	630'220	187'600	604'109.13	153'368.50
	Netto Aufwand		342'304.81		442'620		450'740.63
789	ÜBRIGE IMMISSIONEN	625'170.11	282'865.30	630'220	187'600	604'109.13	153'368.50
79	RAUMORDNUNG	1'460'025.61	467'037.00	1'397'216	451'000	1'237'244.32	435'830.00
	Netto Aufwand		992'988.61		946'216		801'414.32
790	RAUMPLANUNG	1'460'025.61	467'037.00	1'397'216	451'000	1'237'244.32	435'830.00
8	VOLKSWIRTSCHAFT	904'510.41	2'166'896.10	871'480	1'997'500	839'063.92	1'989'367.60
	Netto Ertrag		1'262'385.69		1'126'020		1'150'303.68
80	LANDWIRTSCHAFT	345'969.07	12'358.05	319'150	14'500	270'158.73	11'556.30
	Netto Aufwand		333'611.02		304'650		258'602.43
800	LANDWIRTSCHAFT	345'969.07	12'358.05	319'150	14'500	270'158.73	11'556.30
81	FORSTWIRTSCHAFT	8'492.95		8'000		5'043.25	
	Netto Aufwand		8'492.95		8'000		5'043.25
813	STRASSEN- UND WEGUNTERHALT	8'492.95		8'000		5'043.25	
86	ENERGIE	490'244.89	2'094'734.55	486'830	1'925'500	502'434.44	1'916'383.80
	Netto Ertrag		1'604'489.66		1'438'670		1'413'949.36
860	ELEKTRIZITÄT		2'061'694.00		1'900'000		1'858'237.00
869	ÜBRIGE ENERGIE	490'244.89	33'040.55	486'830	25'500	502'434.44	58'146.80

Zusammenzu Laufende Rechnung

nach Funktionen (3-stellig)

Konto	Laufende Rechnung Funktionale Gliederung LR	Rechnung 2014		Budget 2014		Rechnung 2013	
		Aufwand	Ertrag	Aufwand	Ertrag	Aufwand	Ertrag
87	SONSTIGE GEWERBLICHE BETRIEBE	59'803.50	59'803.50	57'500	57'500	61'427.50	61'427.50
870	SONSTIGE GEWERBLICHE BETRIEBE	59'803.50	59'803.50	57'500	57'500	61'427.50	61'427.50
9	FINANZEN UND STEUERN	32'320'588.35	121'068'623.47	34'297'188	121'823'558	33'632'812.90	120'864'080.08
	Netto Ertrag	88'748'035.12		87'526'370		87'231'267.18	
90	STEUERN	1'188'532.09	111'686'625.45	1'140'000	111'485'000	1'175'295.79	106'670'295.09
	Netto Ertrag	110'498'093.36		110'345'000		105'494'999.30	
900	OBLIGATORISCHE PERIODISCHE STEUERN		99'259'804.75		99'280'000		92'324'895.84
901	OBLIGATORISCHE APERIODISCHE STEUERN		3'905'357.70		3'650'000		6'052'615.80
902	LIEGENSCHAFTSSTEUERN		8'261'874.15		8'300'000		8'011'654.00
903	STEUERABSCHREIBUNGEN	1'188'532.09	120'688.85	1'140'000	110'000	1'175'295.79	140'529.45
904	FAKULTATIVE STEUERN UND ABGABEN		138'900.00		145'000		140'600.00
92	FINANZAUSGLEICH	14'253'522.00	538'121.10	15'290'000	535'000	13'532'630.00	523'524.00
	Netto Aufwand		13'715'400.90		14'755'000		13'009'106.00
920	FINANZAUSGLEICH	14'253'522.00	538'121.10	15'290'000	535'000	13'532'630.00	523'524.00
93	ANTEILE AN KANTONALEN STEUERN UND ABGABEN		1'741'635.25		620'000		530'286.40
	Netto Ertrag	1'741'635.25		620'000		530'286.40	
930	ANTEILE AN KANTONALEN STEUERN UND ABGABEN		1'741'635.25		620'000		530'286.40
94	VERMÖGENS- UND SCHULDENVERWALTUNG	4'656'090.30	5'215'091.57	4'509'810	8'505'450	5'053'971.88	12'671'098.34
	Netto Ertrag	559'001.27		3'995'640		7'617'126.46	
940	ZINSEN	4'087'680.76	637'075.89	4'035'780	700'450	4'313'375.71	531'194.66
942	LIEGENSCHAFTEN DES FINANZVERMÖGENS	568'409.54	4'578'015.68	474'030	7'805'000	740'596.17	12'139'903.68
99	NICHT AUFGETEILTE POSTEN	12'222'443.96	1'887'150.10	13'357'378	678'108	13'870'915.23	468'876.25
	Netto Aufwand		10'335'293.86		12'679'270		13'402'038.98
990	ABSCHREIBUNGEN	12'222'443.96	1'887'150.10	13'357'378	678'108	13'870'915.23	468'876.25

Zusammenzug Investitionsrechnung

nach Institutionen

Konto	Investitionsrechnung 7-stellig IR (ab 1.1.2010)	Rechnung 2014		Budget 2014		Rechnung 2013	
		Ausgaben	Einnahmen	Ausgaben	Einnahmen	Ausgaben	Einnahmen
	Total	31'400'812.33	31'400'812.33	18'981'000.		22'684'624.36	22'684'624.36
	Netto Ausgaben				18'981'000		
10	DIREKTION PRÄSIDIALES UND FINANZEN (DPF)	10'096'919.80	457'461.40			10'801'236.00	9'000.00
	Netto Ausgaben		9'639'458.40				10'792'236.00
1400	FACHSTELLE KULTUR	590'000.00				17'255.55	
1600	DARLEHEN, BEITRÄGE	2'450'000.00				2'107'711.20	9'000.00
1601	VERMIETETE LIEGENSCHAFTEN VV	7'056'919.80	457'461.40			8'676'269.25	
20	DIREKTION PLANUNG UND VERKEHR (DPV)	5'173'969.30	900'000.00	3'820'000.		4'615'315.63	799'290.00
	Netto Ausgaben		4'273'969.30		3'820'000		3'816'025.63
2100	RAUMPLANUNG	780'123.80	250'000.00	645'000.		1'380'685.45	529'368.00
2410	ÖFFENTLICHER VERKEHR	313'085.35		320'000.		200'589.90	
2420	VERKEHRSANLAGEN	2'456'919.25	650'000.00	1'180'000.		1'342'397.50	263'922.00
2440	LANGSAMVERKEHR	17'410.05		50'000.		90.00	
2620	STRASSENUNTERHALT	1'501'758.35		1'445'000.		1'616'759.50	6'000.00
2700	ÖFFENTLICHE BELEUCHTUNG	104'672.50		180'000.		74'793.28	
30	DIREKTION BILDUNG UND SOZIALES (DBS)	1'735'413.65	22'251.68	6'945'000.		-2'387'141.10	117'007.90
	Netto Ausgaben		1'713'161.97		6'945'000		
	Netto Einnahmen					2'504'149.00	
3610	KINDERGÄRTEN	75'884.50		75'000.			
3660	FERIENHEIME			10'000.			
3750	SCHULANLAGEN	1'659'529.15	22'251.68	6'860'000.		-2'387'141.10	117'007.90
40	DIREKTION SICHERHEIT UND LIEGENSCHAFTEN (DSL)	3'568'564.25	2'800'377.10	813'000.		1'940'319.45	1'763'629.40
	Netto Ausgaben		768'187.15		813'000		176'690.05
4300	VERWALTUNGSPOLIZEI	4'966.75				-13'953.50	
4320	BADE- UND SPORTANLAGEN	246'421.10		120'000.		172'498.35	
4340	FEUERWEHR	144'349.35		230'000.			
4350	ZIVILSCHUTZ	200'200.65				100.00	
4600	DZ			213'000.		463.10	-32'000.00
	LIEGENSCHAFTSVERWALTUNG						
4610	VERWALTUNGSVERMÖGEN	172'249.30		250'000.		-14'417.90	
4620	FINANZVERMÖGEN	2'800'377.10	2'800'377.10			1'795'629.40	1'795'629.40
50	DIREKTION UMWELT UND BETRIEBE (DUB)	8'425'325.55	2'055'918.55	7'403'000.		5'578'310.63	1'888'175.50
	Netto Ausgaben		6'369'407.00		7'403'000		3'690'135.13
5100	FACHSTELLE UMWELTSCHUTZ	33'488.95	70'628.00	26'000.		156'192.11	144'000.00
5120	GEWÄSSERUNTERHALT / WASSERBAU	63'565.45	8'327.05	114'000.		15'756.85	80'398.80
5130	LANDSCHAFT	86'492.55	2'940.00	300'000.		58'029.10	33'000.70
5140	FRIEDHOFVERWALTUNG	592.55		80'000.		52'241.75	
5150	FACHSTELLE ENERGIE		38'569.50			23'885.30	
5200	ABFALLBEWIRTSCHAFTUNG	597'205.00		485'000.		267.90	
5250	DEPONIEBETRIEB KEGUL	1'354'482.40		1'418'000.			
5550	DZ WASSERVERSORGUNG	4'438'877.65	900'442.15	3'080'000.		2'298'148.90	981'323.35
5600	DZ ABWASSER	1'723'791.85	1'035'011.85	1'650'000.		2'219'862.29	649'452.65
5650	DZ GEOMATIK	49'806.60		-70'000.		50'000.00	
5700	DZ INFORMATIKZENTRUM KÖNIG-MURI	77'022.55		320'000.		703'926.43	
90	ABSCHLUSS	2'400'619.78	25'164'803.60			2'136'583.75	18'107'521.56
	Netto Einnahmen	22'764'183.82				15'970'937.81	
9999	ABSCHLUSS	2'400'619.78	25'164'803.60			2'136'583.75	18'107'521.56

Zusammenzug Investitionen

nach Arten (3-stellig)

Konto	Investitionsrechnung Artengliederung IR	Rechnung 2014		Budget 2014		Rechnung 2013	
		Ausgaben	Einnahmen	Ausgaben	Einnahmen	Ausgaben	Einnahmen
	Total	31'400'812.33	31'400'812.33	18'981'000.		22'684'624.36	22'684'624.36
	Netto Ausgaben				18'981'000		
5	AUSGABEN	31'400'812.33		18'981'000.		22'684'624.36	
50	SACHGÜTER	23'781'221.65		18'406'000.		15'959'804.26	
500	Grundstücke	1'684.20				92'155.95	
501	Tiefbauten	11'353'107.95		9'417'000.		6'972'145.52	
503	Hochbauten	10'914'236.15		7'954'000.		7'930'666.96	
506	Mobilien, Maschinen, Fahrzeuge	1'512'193.35		1'035'000.		964'835.83	
52	DARLEHEN & BETEILIGUNGEN	2'450'000.00				2'100'000.00	
524	Gemischtwirtschaftliche Unternehmungen	2'400'000.00				2'100'000.00	
525	Private Institutionen	50'000.00					
56	EIGENE BEITRÄGE	780'000.00				20'000.00	
562	Gemeinden	200'000.00					
564	Gemischtwirtschaftliche Unternehmungen	580'000.00				20'000.00	
58	ÜBRIGE ZU AKTIVIERENDE AUSGABEN	942'009.05		575'000.		1'645'136.70	
581	Raumplanung	882'202.45		645'000.		1'566'474.85	
589	Übrige Investitionsausgaben	59'806.60		-70'000.		78'661.85	
59	PASSIVIERUNGEN	3'447'581.63				2'959'683.40	
590	Passivierte Einnahmen	2'400'619.78				2'136'583.75	
592	Übertrag Einnahmenüberschuss in die Laufende Rechnung	1'035'011.85				644'889.65	
595	Übertrag Abgänge von Liegenschaften des Finanzvermögens	11'950.00				178'210.00	
6	EINNAHMEN		31'400'812.33				22'684'624.36
60	ABGANG VON SACHGÜTERN		12'000.30				5'000.00
600	Grundstücke		11'950.00				
603	Hochbauten		50.30				-1'000.00
606	Mobilien, Maschinen, Fahrzeuge						6'000.00
61	NUTZUNGSABGABEN & VORTEILSENTGELTE		1'713'938.85				1'322'942.65
610	Beiträge Dritter für eigene Rechnung		1'713'938.85				1'322'942.65
62	RÜCKZAHLUNG VON DARLEHEN & BETEILIGUNGEN						9'000.00
625	Private Institutionen						9'000.00
63	RÜCKERSTATTUNGEN FÜR SACHGÜTER		219'719.15				276'270.35
631	Tiefbauten		149'091.15				276'270.35
633	Hochbauten		70'628.00				
66	BEITRÄGE FÜR EIGENE RECHNUNG		1'501'923.33				1'346'470.40
660	Bund						367'922.00
661	Kanton		1'019'418.50				516'449.95
669	Übrige Beiträge für eigene Rechnung		482'504.83				462'098.45
69	AKTIVIERUNGEN		27'953'230.70				19'724'940.96
690	Aktivierete Ausgaben		25'164'803.60				18'107'521.56
695	Übertrag Zugänge von Liegenschaften des Finanzvermögens		2'788'427.10				1'617'419.40

Zusammenzug Investitionsrechnung

nach Funktionen (3-stellig)

Konto	Investitionsrechnung Funktionale Gliederung IR	Rechnung 2014		Budget 2014		Rechnung 2013	
		Ausgaben	Einnahmen	Ausgaben	Einnahmen	Ausgaben	Einnahmen
	Total	29'000'192.55	6'236'008.73	18'981'000.00		20'548'040.61	4'577'102.80
	Netto		22'764'183.82		18'981'000.00		15'970'937.81
0	ALLGEMEINE VERWALTUNG	249'271.85		783'000.00		697'682.83	-32'000.00
	Netto		249'271.85		783'000.00		729'682.83
029	ALLGEMEINE VERWALTUNG	77'022.55		320'000.00		711'637.63	
090	VERWALTUNGSLIEGENSCHAFTEN	172'249.30		463'000.00		-13'954.80	-32'000.00
1	ÖFFENTLICHE SICHERHEIT	349'516.75		230'000.00		-13'853.50	
	Netto		349'516.75		230'000.00		
	Netto					13'853.50	
113	GEMEINDEPOLIZEI	4'966.75				-13'953.50	
140	WEHRDIENSTE	144'349.35		230'000.00			
160	ZIVILSCHUTZ	200'200.65				100.00	
2	BILDUNG	8'792'333.45	479'713.08	6'945'000.00		6'289'128.15	117'007.90
	Netto		8'312'620.37		6'945'000.00		6'172'120.25
217	SCHULLIEGENSCHAFTEN	8'533'107.00	479'713.08	6'945'000.00		6'232'878.40	117'007.90
219	NICHT AUFTEILBARES, VOLKSSCHULE, TAGESSCHULE	259'226.45				56'249.75	
3	KULTUR UND FREIZEIT	3'286'227.70		50'000.00		2'339'753.90	9'000.00
	Netto		3'286'227.70		50'000.00		2'330'753.90
309	ÜBRIGE KULTURFÖRDERUNG	2'990'000.00				2'117'255.55	9'000.00
321	ANTENNEN- UND KABELANLAGEN	49'806.60		-70'000.00		50'000.00	
341	SCHWIMMBAD	246'421.10		120'000.00		172'498.35	
5	SOZIALE WOHLFAHRT	50'000.00					
	Netto		50'000.00				
582	WEITERE WOHLFAHRTS-, VOR- UND FÜRSORGEINRICHTUNGEN	50'000.00					
6	VERKEHR	4'393'845.50	650'000.00	3'175'000.00		3'234'630.18	269'922.00
	Netto		3'743'845.50		3'175'000.00		2'964'708.18
620	GEMEINDESTRASSEN	4'080'760.15	650'000.00	2'855'000.00		3'034'040.28	269'922.00
650	REGIONALVERKEHRSBETRIEBE	313'085.35		320'000.00		200'589.90	
7	UMWELT UND RAUMORDNUNG	9'078'620.20	2'267'349.05	7'798'000.00		6'181'184.35	2'417'543.50
	Netto		6'811'271.15		7'798'000.00		3'763'640.85
700	WASSERVERSORGUNG	4'438'877.65	900'442.15	3'080'000.00		2'298'148.90	981'323.35
710	ABWASSERENTSORGUNG	1'723'791.85	1'035'011.85	1'650'000.00		2'219'862.29	649'452.65
720	ABFALLENTSORGUNG	1'951'687.40		1'903'000.00		267.90	
740	FRIEDHOF UND BESTATTUNG	592.55		80'000.00		52'241.75	
750	GEWÄSSERVERBAUUNGEN	63'565.45	8'327.05	114'000.00		15'756.85	80'398.80
770	NATURSCHUTZ	86'492.55	2'940.00	300'000.00		58'029.10	33'000.70
789	ÜBRIGE IMMISSIONEN	33'488.95	70'628.00	26'000.00		156'192.11	144'000.00
790	RAUMPLANUNG	780'123.80	250'000.00	645'000.00		1'380'685.45	529'368.00
8	VOLKSWIRTSCHAFT		38'569.50			23'885.30	
	Netto						23'885.30
	Netto	38'569.50					
869	ÜBRIGE ENERGIE		38'569.50			23'885.30	
9	FINANZEN UND STEUERN	2'800'377.10	2'800'377.10			1'795'629.40	1'795'629.40
942	LIEGENSCHAFTEN DES FINANZVERMÖGENS	2'800'377.10	2'800'377.10			1'795'629.40	1'795'629.40

Kostenvergleich nach Arten; Steuerhaushalt / Sonderrechnungen / Spezialfinanzierungen



ARTENGLIEDERUNG

RECHNUNG 2014

VORANSCHLAG 2014

ABWEICHUNGEN

	Steuern	Sonder-RG	Spez.finanz.	TOTAL	Steuern	Sonder-RG	Spez.finanz.	TOTAL	Veränderung RG zu VA Steuern	Veränderung RG zu VA Sonder-RG	Veränderung RG zu VA SF
Total Aufwand	186'779'384.96	2'798'184.46	28'127'285.97	217'704'855.39	186'964'781	3'011'200.00	28'848'244	218'824'225.00	-185'396.04	-213'015.54	-720'958.03
Total Ertrag	185'916'139.23	2'798'184.46	28'127'285.97	216'841'609.66	184'480'593	3'011'200.00	28'848'244	216'340'037.00	1'435'546.23	-213'015.54	-720'958.03
AUFWAND- (-) / ERTRAGSÜBERSCHUSS (+)	-863'245.73	0.00	0.00	-863'245.73	-2'484'188	0.00	0	-2'484'188.00	1'620'942.27	0.00	0.00
3 AUFWAND	186'779'384.96	2'798'184.46	28'127'285.97	217'704'855.39	186'964'781	3'011'200.00	28'848'244	218'824'225.00	-185'396.04	-213'015.54	-720'958.03
30 PERSONALAUFWAND	40'863'827.29	2'286'686.60	5'780'206.85	48'930'720.74	40'900'090	2'574'500.00	5'931'700	49'406'290.00	-36'262.71	-287'813.40	-151'493.15
31 SACHAUFWAND	21'897'905.62	418'451.31	5'993'903.80	28'310'260.73	20'498'660	3'494'000.00	6'461'010	27'309'070.00	1'399'245.62	69'051.31	-467'106.20
32 PASSIVZINSEN	3'838'295.61	0.00	0.00	3'838'295.61	3'918'380	0.00	0	3'918'380.00	-80'084.39	0.00	0.00
33 ABSCHREIBUNGEN	13'447'472.10	0.00	3'643'620.59	17'091'092.69	14'510'378	0.00	3'876'500	18'386'878.00	-1'062'905.90	0.00	-232'879.41
35 ENTSCHEIDIGUNGEN AN GEMEINWESEN	32'705'609.80	0.00	2'719'789.45	35'425'399.25	31'796'500	0.00	2'743'000	34'539'500.00	909'109.80	0.00	-23'210.55
36 EIGENE BEITRÄGE	73'031'658.79	1'100.00	286'697.60	73'319'456.39	74'385'380	800.00	366'600	74'752'780.00	-1'353'721.21	300.00	-79'902.40
38 EINLAGEN IN SPEZIALFINANZIERUNGEN	128'577.95	0.00	5'487'065.83	5'615'643.78	163'700	0.00	6'460'584	6'624'284.00	-35'122.05	0.00	-973'518.17
39 INTERNE VERRECHNUNGEN	866'037.80	91'946.55	4'216'001.85	5'173'986.20	791'693	86'500.00	3'008'850	3'887'043.00	74'344.80	5'446.55	1'207'151.85
4 ERTRAG	185'916'139.23	2'798'184.46	28'127'285.97	216'841'609.66	184'480'593	3'011'200.00	28'848'244	216'340'037.00	1'435'546.23	-213'015.54	-720'958.03
40 STEUERN	111'686'625.45	0.00	0.00	111'686'625.45	111'485'000	0.00	0	111'485'000.00	201'625.45	0.00	0.00
41 REGALIEN UND KONZESSIONEN	2'408'310.90	0.00	0.00	2'408'310.90	2'310'000	0.00	0	2'310'000.00	98'310.90	0.00	0.00
42 VERMÖGENSTRÄGE	5'999'953.64	0.00	1'354'416.40	7'354'370.04	9'068'950	0.00	1'324'200	10'393'150.00	-3'068'996.36	0.00	30'216.40
43 ENTGELTE	20'626'222.23	358'951.46	18'284'863.17	39'270'036.86	19'543'600	597'700.00	20'118'000	40'259'300.00	1'082'622.23	-238'748.54	-1'833'136.83
44 ANTEILE + BEITRÄGE OHNE ZWICKBINDUNG	2'279'756.35	0.00	0.00	2'279'756.35	1'155'000	0.00	0	1'155'000.00	1'124'756.35	0.00	0.00
45 RÜCKERSTATTUNGEN VON GEMEINWESEN	32'922'807.79	0.00	34'055.95	32'956'863.74	32'792'600	0.00	38'000	32'830'600.00	130'207.79	0.00	-3'944.05
46 BEITRÄGE	5'089'830.01	2'415'818.00	329'140.50	7'834'788.51	4'329'180	2'393'500.00	275'500	6'998'180.00	760'650.01	22'318.00	53'640.50
48 ENTNAHMEN AUS SPEZIALFINANZIERUNGEN	235'104.61	0.00	7'641'767.00	7'876'871.61	285'000	0.00	6'736'764	7'021'764.00	-49'895.39	0.00	905'003.00
49 INTERNE VERRECHNUNGEN	4'667'528.25	23'415.00	483'042.95	5'173'986.20	3'511'263	20'000.00	355'780	3'887'043.00	1'156'265.25	3'415.00	127'262.95

LEGENDE:

SONDERRECHNUNGEN:

Dienststellen: 2540 Kiesabbau unteres Tann, Niedermuhlen / 3380 DWB; Einsatzprogramme für Arbeitslose

SPEZIALFINANZIERUNGEN:

Dienststellen: 4340 Feuerwehr / 4680 Schloss Köniz / 5200 Abfallbewirtschaftung / 5250 Deponie KEGUL / 5550 Wasserversorgung / 5600 Abwasserentsorgung

STEUERHAUSHALT:

Dienststellen: alle übrigen Dienststellen

Abschreibungstabelle

	Buchwert 1.1.2014	Zuwachs	Abgang	Buchwert 31.12.2014 vor Abschreibungen
TOTAL VERWALTUNGSVERMOGEN (VV)	96'483'187.25	26'437'033.35	3'672'849.53	119'247'371.07
Abzuschreibendes VV Steuerhaushalt	79'374'393.70	16'037'172.15	2'046'240.58	93'365'325.27
114 Sachgüter	71'870'250.00	14'095'987.70	1'475'890.48	84'490'347.22
1140 Grundstücke	0.00	0.00	0.00	0.00
1141 Tiefbauten	18'400'000.00	4'265'803.45	854'809.95	21'810'993.50
1143 Hochbauten	47'310'250.00	9'059'545.25	621'080.53	55'748'714.72
1145 Waldungen	0.00	0.00	0.00	0.00
1146 Mobilien, Maschinen, Fahrzeuge	6'160'000.00	770'639.00	0.00	6'930'639.00
1149 Übrige Sachgüter / Eigenleistungen	0.00	0.00	0.00	0.00
116 Investitionsbeiträge	4'500'000.00	780'000.00	0.00	5'280'000.00
1161 Kanton	4'500'000.00	0.00	0.00	4'500'000.00
1162 Gemeinden	0.00	200'000.00	0.00	200'000.00
1164 Gemischtwirtschaftl. Unternehmungen	0.00	580'000.00	0.00	580'000.00
1165 Private Institutionen	0.00	0.00	0.00	0.00
117 Übrige aktivierte Ausgaben	3'004'143.70	1'161'184.45	570'350.10	3'594'978.05
1171 Raumplanung	2'804'143.70	1'101'377.85	570'350.10	3'335'171.45
1179 Übrige aktivierte Ausgaben	200'000.00	59'806.60	0.00	259'806.60
Abzuschreibendes VV Spez.finanzierungen	2'452'387.05	7'949'861.20	1'626'608.95	8'775'639.30
Abwasserentsorgung	0.00	688'780.00	0.00	688'780.00
1141.1 Tiefbauten	0.00	688'780.00	0.00	688'780.00
1146.0134 Anschaffung Unterhaltsfahrzeug	0.00	0.00	0.00	0.00
1162.1007 Investitionsbeiträge an Gemeinden	0.00	0.00	0.00	0.00
Wasserversorgung	0.00	5'165'044.45	1'626'608.95	3'538'435.50
1140.4 Grundstücke	0.00	1'684.20	0.00	1'684.20
1141.4 Tiefbauten	0.00	5'163'360.25	1'626'608.95	3'536'751.30
1146.4 Mobilien, Maschinen, Fahrzeuge	0.00	0.00	0.00	0.00
1179.4 Übrige aktivierte Ausgaben	0.00	0.00	0.00	0.00
Kehrichtdeponie Gummersloch	571'038.05	1'354'482.40	0.00	1'925'520.45
1141.5 Tiefbauten	571'038.05	1'354'482.40	0.00	1'925'520.45
1146.0106 Mobilien, Maschinen, Fahrzeuge	0.00	0.00	0.00	0.00
Feuerwehr	1'330'525.40	144'349.35	0.00	1'474'874.75
1143 Hochbauten	670'865.10	0.00	0.00	670'865.10
1146 Mobilien, Maschinen, Fahrzeuge	659'660.30	144'349.35	0.00	804'009.65
Abfallbewirtschaftung	550'823.60	597'205.00	0.00	1'148'028.60
1143.2212 Hochbauten	65'609.80	0.00	0.00	65'609.80
1146.0118 Mobilien, Maschinen, Fahrzeuge	0.00	0.00	0.00	0.00
1146.0130 Ersatz Kehrichtwagen	135'660.95	565'040.00	0.00	700'700.95
1146.0136 Ersatz 2 Kehrichtlastwagen	349'552.85	0.00	0.00	349'552.85
1146.0145 Ersatz Sammelfahrzeug für Abfallbehälter und Unterhaltsfahrzeug	0.00	32'165.00	0.00	32'165.00
Darlehen und Beteiligungen im VV	14'656'406.50	2'450'000.00	0.00	17'106'406.50
115 Darlehen und Beteiligungen	14'656'406.50	2'450'000.00	0.00	17'106'406.50
1154 Gemischtwirtschaftl. Unternehmungen	14'022'394.50	2'400'000.00	0.00	16'422'394.50
1155 Private Institutionen	591'012.00	50'000.00	0.00	641'012.00
1156 Darlehen an private Haushalte	43'000.00	0.00	0.00	43'000.00

Abschreibungstabelle

		harm. Ab- schreibungen (Art 331)	Satz	übrige Abschrei- bungen (Art 332)	Buchwert 31.12.2014
TOTAL VERWALTUNGSVERMOGEN (VV)					
		13'427'894.92		2'417'665.10	103'401'811.05
Abzuschreibendes VV Steuerhaushalt					
		9'336'578.97	10.00%	1'000'000.00	83'028'746.30
114	Sachgüter	8'542'057.82	10.11%	1'000'000.00	74'948'289.40
1140	Grundstücke	0.00		0.00	0.00
1141	Tiefbauten	2'140'993.50		400'000.00	19'270'000.00
1143	Hochbauten	5'720'425.32		500'000.00	49'528'289.40
1145	Waldungen	0.00		0.00	0.00
1146	Mobilien, Maschinen, Fahrzeuge	680'639.00		100'000.00	6'150'000.00
1149	Übrige Sachgüter / Eigenleistungen	0.00		0.00	0.00
					0.00
116	Investitionsbeiträge	395'000.00	7.48%	0.00	4'885'000.00
1161	Kanton	395'000.00		0.00	4'105'000.00
1162	Gemeinden	0.00		0.00	200'000.00
1164	Gemischtwirtschaftl. Unternehmungen	0.00		0.00	580'000.00
1165	Private Institutionen	0.00		0.00	0.00
					0.00
117	Übrige aktivierte Ausgaben	399'521.15	11.11%	0.00	3'195'456.90
1171	Raumplanung	339'714.55		0.00	2'995'456.90
1179	Übrige aktivierte Ausgaben	59'806.60		0.00	200'000.00
Abzuschreibendes VV Spez.finanzierungen					
		4'091'315.95	46.62%	1'417'664.10	3'266'659.25
Abwasserentsorgung					
		688'780.00	100.00%	0.00	0.00
1141.1	Tiefbauten	688'780.00		0.00	0.00
1146.0134	Anschaffung Unterhaltsfahrzeug	0.00		0.00	0.00
1162.1007	Investitionsbeiträge an Gemeinden	0.00		0.00	0.00
Wasserversorgung					
		2'934'779.95	82.94%	0.00	603'655.55
1140.4	Grundstücke	1'684.20		0.00	0.00
1141.4	Tiefbauten	2'933'095.75		0.00	603'655.55
1146.4	Mobilien, Maschinen, Fahrzeuge	0.00		0.00	0.00
1179.4	Übrige aktivierte Ausgaben	0.00		0.00	0.00
					0.00
Kehrichtdeponie Gummersloch					
		205'461.00	10.67%	1'219'032.40	501'027.05
1141.5	Tiefbauten	205'461.00		1'219'032.40	501'027.05
1146.0106	Mobilien, Maschinen, Fahrzeuge	0.00		0.00	0.00
Feuerwehr					
		147'485.00	10.00%	100'631.70	1'226'758.05
1143	Hochbauten	67'075.00		0.00	603'790.10
1146	Mobilien, Maschinen, Fahrzeuge	80'410.00		100'631.70	622'967.95
Abfallbewirtschaftung					
		114'810.00	10.00%	98'000.00	935'218.60
1143.2212	Hochbauten	6'560.00		0.00	59'049.80
1146.0118	Mobilien, Maschinen, Fahrzeuge	0.00		0.00	0.00
1146.0130	Ersatz Kehrichtwagen	70'070.00		44'760.00	585'870.95
1146.0136	Ersatz 2 Kehrichtlastwagen	34'960.00		52'440.00	262'152.85
1146.0145	Ersatz Sammelfahrzeug für Abfallbehälter und Unterhaltsfahrzeug	3'220.00		800.00	28'145.00
Darlehen und Beteiligungen im VV					
		0.00	0.00%	1.00	17'106'405.50
115	Darlehen und Beteiligungen	0.00		1.00	17'106'405.50
1154	Gemischtwirtschaftl. Unternehmungen	0.00		0.00	16'422'394.50
1155	Private Institutionen	0.00		1.00	641'011.00
1156	Darlehen an private Haushalte	0.00		0.00	43'000.00

VERPFLICHTUNGSKREDITE

1 Einwohnergemeinde Köniz

2 0 1 4

Konto	Kontobezeichnung	Behörde	Protokoll	Beschluss	Betrag Kreditart
Bestandesrechnung					
1023.0702	Feldackerstrasse 58, Oberwangen	GR	GRB Nr. 374/14	18.06.2014	8'416.70 Nachkredit
1023.1226	Köniz, Landorfstrasse, Parz. 1408, Kauf	GR	GRB Nr. 374/14	18.06.2014	6'032.05 Nachkredit
Total	Bestandesrechnung				14'448.75
Investitionsrechnung					
1600.589.0042	Aufgabenüberprüfung Köniz	GR	RB Nr.666/2014	26.11.2014	40'000.00 Ausführungskredit
2100.581.0190	Masterplan Areal Station Wabern, Phase 3	GR	GRB Nr. 489/14	27.08.2014	30'000.00 Ausführungskredit
2420.501.0125	Betriebs- und Gestaltungskonzept, Strassenzug,	GR	GRB Nr. 551/14	17.09.2014	50'000.00 Ausführungskredit
2420.501.0248	Köniz, Stapfenstr., Bereich Rappentöri, Betriebs- und	GR	GRB Nr. 363/14	11.06.2014	50'000.00 Ausführungskredit
2420.501.0294	Ausserbetriebnahme Polleranlage Landorfstrasse	GR	GRB Nr. 105/14	26.02.2014	110'000.00 Ausführungskredit
2420.501.0346	Wabern, Neugestaltung Kirchstrasse Abschnitt III und Dorfstrasse,	Parl.	GRB Nr. 417/14	15.09.2014	3'900'000.00 Ausführungskredit
2420.501.0359	Vorprojekt Spiegelstrasse und obere Bellvuestrasse	GR	GRB Nr. 629	29.10.2014	142'000.00 Ausführungskredit
2420.501.0359	Spiegel, Spiegelstrasse und obere Bellvuestrasse, Betriebs- und	GR	GRB Nr. 629	29.10.2014	10'000.00 Nachkredit
2420.501.0366	Spiegel, Chaumontweg, Gehweganpassung	GR	GRB Nr. 493/14	27.08.2014	35'000.00 Ausführungskredit
2420.501.0509	Gasel, Fuss- und Radweg Schlatt - Oberscherli	GR	GRB Nr. 513/14	04.09.2014	110'000.00 Ausführungskredit
2420.501.0670	Niederwangen, Landorfstrasse Sanierung Oberflächenwasser	GR	GRB Nr. 266/14	07.05.2014	32'000.00 Nachkredit
2420.501.0672	Niederwangen, Ried, Verkehrsprojekte Papillon	GR	GRB Nr. 282/14	14.05.2014	100'000.00 Ausführungskredit
2420.501.0673	Niederwangen, Ried, Erschliessung	Parl.	GRB 625/14	08.12.2014	640'000.00 Ausführungskredit
2420.501.0766	Thörishaus, Instandstellung Wanderweg Thörishaus - Liebewil	GR	GRB Nr. 142/14	11.03.2014	10'440.50 Nachkredit
2440.501.0768	Thörishaus, Langsamverkehrsmassnahme	GR	GRB Nr. 125	05.03.2014	151'000.00 Ausführungskredit
2620.501.0131	Unwetterschäden Sommer 2014	GR	GRB Nr. 438/14	06.08.2014	102'000.00 Ausführungskredit
2620.501.0131	Unwetterschäden Sommer 2014	GR	GRB Nr. 708/14	10.12.2014	70'000.00 Nachkredit
2620.501.0239	Köniz, Landortstrasse Ost, teilweiser Ersatz Tragschicht, Ersatz Deckbelag	GR	GRB Nr. 724/14	17.12.2014	197'000.00 Nachkredit
2620.501.0246	Köniz, Hangweg, Ersatz Trag- und Deckschicht	GR	GRB Nr. 473/14	20.08.2014	90'000.00 Ausführungskredit
2620.501.0249	Köniz, Kirchstr. Bereich Lerbermatt, Belagsarbeiten	GR	GRB Nr. 461/14	13.08.2014	100'000.00 Ausführungskredit
2620.501.0347	Wabern, Sanierung Stützmauer Gurtentreppe	GR	GRB Nr. 142/14	11.03.2014	2'199.75 Nachkredit
2620.501.0360	Zusätzlicher Strassenunterhalt, Swisscom-Projekt FTTH	GR	GRB Nr. 374/14	18.06.2014	1'096.00 Nachkredit
2620.501.0364	Swisscomprojekt Belagsanierung 2. Etappe	GR	GRB Nr. 128/14	05.03.2014	100'000.00 Ausführungskredit
2620.501.0671	Niederwangen, Landorfstr. Brüggbühlkreisel - Ried,	GR	GRB Nr. 314/14	21.05.2014	95'000.00 Ausführungskredit
2620.506.0061	Ersatz Radgreifer Anlagen	GR	GRB Nr. 588/14	15.10.2014	95'000.00 Ausführungskredit
2620.506.0144	Ersatz Pajero BE 239 361 + Winterdienstgeräte	GR	GRB Nr. 143/14	11.03.2014	25'675.45 Nachkredit
2620.506.0151	Wiederbeschaffung Poolfahrzeug GHB	GR	GRB Nr. 726/14	17.12.2014	21'000.00 Ausführungskredit
2700.501.3105	Erneuerungsunterhalt und Ersatz Quecksilberdampflampen auf dem	GR		17.09.2014	126'000.00 Eventualverpflichtun
3610.503.1277	Liebefeld Hessgut Fuchsweg 15, Kindergarten EG	GR	GRB Nr. 286/14	14.05.2014	56'000.00 Ausführungskredit
3610.503.1417	Schliern, KiGa Hertenbrunnen, Sanierung	GR	GRB Nr. 93/14	19.02.2014	40'000.00 Nachkredit
3750.503.1104	Baul. Präventionsmassnahmen gegen Vandalismus	GR	GRB Nr. 642/14	05.11.2014	120'000.00 Ausführungskredit

VERPFLICHTUNGSKREDITE

1 Einwohnergemeinde Köniz

2 0 1 4

Konto	Kontobezeichnung	Behörde	Protokoll	Beschluss	Betrag Kreditart
3750.503.1112	Neue Basisstufen 2014/2015, bauliche Anpassungen und Mobiliar	Parl.	GRB Nr. 155/14	28.04.2014	376'000.00 Ausführungskredit
3750.503.1113	Tagesschulen, Raumerweiterungen und Mobiliar	GR	GRB Nr. 250	30.04.2014	40'000.00 Ausführungskredit
3750.503.1237	Köniz, OZK, Sanierung der Fallstränge	GR	GRB Nr. 335/14	05.06.2014	85'000.00 Ausführungskredit
3750.503.1237	Köniz, OZK, Sanierung der Elektroinstallation	GR	GRB Nr. 335/14	05.06.2014	40'000.00 Ausführungskredit
3750.503.1238	Köniz Buchsee, Erweiterung der Schulanlage	GR	GRB Nr. 622	29.10.2014	130'000.00 Ausführungskredit
3750.503.1239	Schulanlage Buchsee, Sanierung der Fernwärmeleitungen	GR	GRB 660/14	26.11.2014	85'000.00 Ausführungskredit
3750.503.1276	Liebefeld Sportplatz, bauliche Massnahmen und Ersatz Anzeigetafel	GR	GRB Nr. 145/14	11.03.2014	44'000.00 Ausführungskredit
3750.503.1278	Liebefeld Sportplatz, Garderobenerweiterung	GR	GRB Nr. 451/14	13.08.2014	40'000.00 Ausführungskredit
3750.503.1279	Liebefeld Hessgut, Erweiterung der Schulanlage	GR	GRB Nr. 622	29.10.2014	195'000.00 Ausführungskredit
3750.503.1280	Liebefeld Sportplatz, Sanierungsmassnahmen	GR	GRB Nr. 582/14	15.10.2014	105'000.00 Ausführungskredit
3750.503.1359	Spiegel, Gesamtanierung / Erweiterung	Parl.	GRB Nr. 538/14	10.11.2014	710'000.00 Ausführungskredit
3750.503.1680	Niederwangen, Ried-Überbauung, neue Unterstufenschule inkl.	Parl.	GRB Nr. 387/14	18.08.2014	310'000.00 Ausführungskredit
3750.506.0059	Pilotprojekt ICT-Infrastruktur an Schulen	Parl.	GRB Nr. 307	30.06.2014	1'450'000.00 Ausführungskredit
3750.506.0132	Ersatz Schulbus	GR	GRB Nr. 185/14	26.03.2014	60'000.00 Ausführungskredit
4300.506.0139	Massnahmen Verkehrssicherheit	GR	GRB Nr. 508/14	04.09.2014	11'910.00 Nachkredit
4320.503.5213	Sanierung und Erneuerung der Allwetterspielplätze	GR	GRB Nr. 120/14	05.03.2014	195'000.00 Ausführungskredit
4320.503.5213	Sanierung und Erneuerung des Beachvolleyfelds	GR	GRB Nr. 120/14	05.03.2014	32'000.00 Ausführungskredit
4340.506.0149	Ersatz Piketteinsatzleiter-Fahrzeug	GR	GRB Nr. 559/14	08.10.2014	52'500.00 Ausführungskredit
4340.506.0150	Ersatz Patrol-Fahrzeug	GR	GRB Nr. 559/14	08.10.2014	62'000.00 Ausführungskredit
4610.503.0251	Köniz, Werkhof Muhlernstr. 101, Zapfsäule für Tankstelle	GR	GRB Nr. 432/14	06.08.2014	54'000.00 Ausführungskredit
4610.503.3412	Sanierung Schiessanlage Platten	GR	GRB Nr. 360/14	11.06.2014	113'000.00 Ausführungskredit
4620.501.1659	Niederwangen, Ried, Parz. Köniz 8571	Parl.	GRB Nr. 28/14	24.03.2014	718'000.00 Ausführungskredit
4620.503.0252	Liebefeld, Wabersackerstr. 67; Sanierungsmassnahmen	GR	GRB Nr. 508/14	04.09.2014	68'693.30 Nachkredit
4620.503.0269	Köniz, Sägestrasse, Verlegung von 17 Parkplätze westlich Polizeigebäude	GR	GRB Nr. 505/14	04.09.2014	50'000.00 Ausführungskredit
4620.503.1655	Mandat reflecta ag Nov 13 - April 14	GR	GRB Nr. 177/14	26.03.2014	20'000.00 Nachkredit
4620.503.1655	Mandat reflecta ag Mai 14 - Nov 14	GR	GRB Nr. 177/14	26.03.2014	98'000.00 Ausführungskredit
4620.503.1655	Niederwangen Ried, Papillon, Eigentümereinschuss Nr. 2	GR	GRB Nr. 196/14	02.04.2014	90'051.65 Ausführungskredit
4620.503.1655	Niederwangen Ried, Mandat Projektkoordination /	GR	GRB Nr. 687	03.12.2014	80'000.00 Ausführungskredit
4620.581.0214	Rappentöri, Arealentwicklung	GR	GRB Nr. 363/14	11.06.2014	70'000.00 Ausführungskredit
5120.501.7505	Aufhebung Gaselquellen	GR	GRB Nr. 103/14	26.02.2014	15'000.00 Ausführungskredit
5120.581.0180	Sanierung Bachkanäle (GEP Massnahmenplanung)	GR	GRB Nr. 521/14	10.09.2014	80'000.00 Ausführungskredit
5130.503.0267	Erneuerungs- und Unterhaltsarbeiten sowie Provisorenersatz durch	GR	GRB Nr. 457/14	13.08.2014	100'000.00 Ausführungskredit
5130.581.0188	Grünes Band Köniz, Kommunale Strategieentwicklung / Projektierung	GR	GRB Nr. 541/14	17.09.2014	64'500.00 Projektierungskredit
5200.506.0145	Ersatz Sammelfahrzeug für Abfallbehälter und Unterhaltsfahrzeug	GR	GRB Nr. 223/14	23.04.2014	32'200.00 Ausführungskredit
5550.501.4115	Sanierung, rote Druckzone	Parl.	GRB Nr. 390/14	18.08.2014	225'000.00 Ausführungskredit
5550.501.4338	Wabern, Dorfstrasse - Kirchstrasse, Wasserleitungsersatz (P2)	Parl.	GRB Nr. 417/14	15.09.2014	540'000.00 Ausführungskredit
5550.501.4342	Wabern, Gurtenweg, Wasserleitungsersatz	GR	GRB Nr. 197/14	02.04.2014	180'000.00 Ausführungskredit

VERPFLICHTUNGSKREDITE

1 Einwohnergemeinde Köniz

2 0 1 4

Konto	Kontobezeichnung	Behörde	Protokoll	Beschluss	Betrag Kreditart
5550.501.4365	Spiegel, Hohliebestrasse, Wasserleitungersatz	GR	GRB Nr. 507/14	04.09.2014	145'000.00 Ausführungskredit
5550.501.4661	Niederwangen, Erschliessung Stegenweg / Bodelenweg; 2. Etappe	Parl.	GRB Nr. 458/14	15.09.2014	155'000.00 Ausführungskredit
5550.501.4662	Niederwangen, Ried, Erschliessung	Parl.	GRB 625/14	08.12.2014	2'450'000.00 Ausführungskredit
5600.501.1111	Sanierungsmassnahmen aus GEP untere Gemeinde, 2. Etappe	Parl.	GRB Nr. 605/14	08.12.2014	4'200'000.00 Rahmenkredit
5600.501.1664	Niederwangen, Erschliessung Stegenweg / Bodelenweg; 2. Etappe	Parl.	GRB Nr. 458/14	15.09.2014	106'000.00 Ausführungskredit
5600.501.1665	Niederwangen, Ried, Erschliessung	Parl.	GRB 625/14	08.12.2014	1'620'000.00 Ausführungskredit
Total	Investitionsrechnung				<u>21'949'266.65</u>
Gesamt-Total					<u>21'963'715.40</u>



Nachkreditabelle 2014

Beträge über Fr. 5'000.-- begründet

Konto	Bezeichnung	Voranschlag	Rechnung	Nachkredit	Unechte	Kompetenz Gemeinderat	Kompetenz Parlament	Kompetenz GR über CHF 200'000	Begründung
1000	Gesamttotal	105'033'140.00	117'216'152.08	12'183'012.08	1'769'404.38	3'885'154.20	2'181'842.65	4'346'610.85	
1000.317	PARLAMENT UND KOMMISSIONEN Spesenentschädigungen	9'000.00	14'080.40	11'114.74		11'114.74			Diverse externe Aufträge von GPK, FIKO und Redaktionskommission führten zur Kreditüberschreitung.
1000.318	Dienstleistungen und Honorare	21'140.00	26'634.24	5'494.24		5'494.24			Akontorechnung Engel Copera für die Rechnungsrevision 2013 wurde im 2014 bezahlt und verbucht.
1050	GEMEINDERAT			246'974.05		19'143.20		227'830.85	Pauschale Begründung Artengruppe 301 / 302 (Löhne): Gegenüber dem genehmigten Budget resultiert in den Artengruppen 301 und 302 insgesamt ein Mehraufwand von rund 296'000.-. Die Überschreitung ist vor allem auf Aushilfs-anstellungen zur Überbrückung von längerdauernden Krankheits- und Unfallabsenzen zurückzuführen. Der Gemeinderat hat dafür eiltliche Nachkredite bewilligt. Demgegenüber resultieren Einnahmen aus den Taggeldversicherungen (xxxx.436.26).
1050.301	Löhne Verwaltungs- und Betriebspersonal	866'300.00	1'094'130.85	227'830.85					Kompensation von CHF 8'000.-- mit dem Konto 1300.365. infolge Kosten Wahleier von Bundespräsidentin Simonetta Sommaruga GRB Nr. 29 vom 28.01.2015 von CHF 12'000.--
1050.317	Spesenentschädigungen	58'500.00	77'643.20	19'143.20		19'143.20			
1060	KATASTROPHEN-ORGANISATION			8'794.14		8'794.14			Aufgrund der starken Unwetter vom 12.07.2014 wurde Geotest, Zollikofen beauftragt, an den neutralistischen Stellen Geländeaufnahmen vorzunehmen und Bericht über die Situation zu erstatten.
1060.318	Dienstleistungen und Honorare	1'110.00	8'895.54	7'785.54		7'785.54			
1150	ADMINISTRATION DIREKTION			3'074.40		3'074.40			
1200	GEMEINDEKANZLEI			505.25		505.25			



Nachkreditabelle 2014

Beträge über Fr. 5'000.-- begründet

Konto	Bezeichnung	Voranschlag	Rechnung	Nachkredit	Unechte	Kompetenz Gemeinderat	Kompetenz Parlament	Kompetenz GR über CHF 200'000	Begründung
1210 1210.301	INTERNE DIENSTE Löhne Verwaltungs- und Betriebspersonal	283'000.00	344'579.90	66'317.20 61'579.90		66'317.20 61'579.90			GRB Nr. 45 vom 29.01.2014 von CHF 30'000.--
1240 1240.301	RECHTSDIENST Löhne Verwaltungs- und Betriebspersonal	372'600.00	378'692.70	6'393.05 6'092.70		6'393.05 6'092.70			
1260	AUFSICHTSBEHÖRDE FÜR DATENSCHUTZ			4'830.55		4'830.55			
1300	KOMMUNIKATION UND STANDORTMARKETING			548.30		548.30			
1400 1400.390	KULTURSEKRETARIAT Verrechner Aufwand	8'662.00	33'618.00	28'820.92 24'956.00	24'956.00 24'956.00	3'864.92			
1500 1500.315	PERSONALDIENST Dienstleistungen Dritter für den übrigen Unterhalt	7'500.00	13'604.45	6'186.15 6'104.45		6'186.15 6'104.45			Kompensation von CHF 6'500.-- mit dem Konto 1500.318. infolge höhere Servicegebühren sowie Lizenzerweiterung und Kauf von Badges für Zeiterfassungssystem Presento
1540	VERSICHERUNGEN			571.65		571.65			
1550 1550.303	AHV / ALV Sozialversicherungsbeiträge		14'579.60	14'579.60 14'579.60		14'579.60 14'579.60			Pauschale Begründung Artengruppe 303 (Sozialversicherungsbeiträge): Die Budgetüberschreitung ist auf einen tieferen Beitragssatz bei den AHV-Verwaltungs-kosten und auf diverse AHV-Freibeträge zurückzuführen.
1600 1600.366	DZ FINANZVERWALTUNG / BUCHHALTUNG Eigene Beiträge / Private Haushalte	40'000.00	49'120.00	18'177.85 9'120.00		18'177.85 9'120.00			Mehr Beiträge für Bäre-Abi an EL-Bezüger.



Nachkreditabelle 2014

1 Einwohnergemeinde Köniz

Beträge über Fr. 5'000.-- begründet

Konto	Bezeichnung	Voranschlag	Rechnung	Nachkredit	Unechte	Kompetenz Gemeinderat	Kompetenz Parlament	Kompetenz GR über CHF 200'000	Begründung
1601	VERMIETETE LIEGENSCHAFTEN VERWALTUNGSVERMÖGEN			240'566.90		240'566.90			
1601.312	Wasser, Energie und Heizmaterial		80'354.95	80'354.95		80'354.95			Der Sachaufwand der Dienststelle 1601 wurde in der Dienststelle 3750 gesamthaft für alle Schulanlagen budgetiert.
1601.313	Verbrauchsmaterialien		23'562.85	23'562.85		23'562.85			Der Sachaufwand der Dienststelle 1601 wurde in der Dienststelle 3750 gesamthaft für alle Schulanlagen budgetiert.
1601.314	Dienstleistungen Dritter für baul. Unterhalt		125'721.45	125'721.45		125'721.45			Der Sachaufwand der Dienststelle 1601 wurde in der Dienststelle 3750 gesamthaft für alle Schulanlagen budgetiert.
1680	PASSIVZINSE			12'167.26		12'167.26			
1680.321	Passivzinsen kurzfristiger Schulden	10'000.00	18'559.71	8'559.71		8'559.71			Infolge Liquiditätsengpässen vermehrt Aufnahme von kurzfristigen Darlehen (zu optimistisch budgetiert).
1700	VERRECHNETE ZINSE			131'928.95	131'928.95				
1700.391	Verrechnete Zinsen	119'500.00	251'428.95	131'928.95	131'928.95				
1730	ABSCHREIBUNGEN VERWALTUNGSVERMÖGEN Z.L. SPEZIALFINANZIERUNGEN			1'233'486.10			1'233'486.10		
1730.332	Verwaltungsvermögen, übrige Abschreibungen	184'178.00	1'417'664.10	1'233'486.10			1'233'486.10		SF KEGUL: Investitionen zL Endabdeckung werden zu 100% sofort abgeschrieben. Abschreibungen werden zL der Spezialfinanzierung weiterverrechnet.
1800	DZ STEUERVERWALTUNG			10'153.50		10'153.50			
1800.351	Entschädigungen an Kanton	260'000.00	268'612.50	8'612.50		8'612.50			Aufgrund Rückgang Erlassgesuche, geringere Entschädigung.
1820	STEUERWESEN			48'532.09		48'532.09			
1820.330	Abschreibungen Finanzvermögen	1'140'000.00	1'188'532.09	48'532.09		48'532.09			Aufgrund höherer Steuerausstände musste entsprechend mehr Delkrete gebildet werden.
2000	ADMINISTRATION DIREKTION			3'013.20		3'013.20			
2100	RAUMPLANUNG			89'773.20		89'773.20			



Nachkreditabelle 2014

Beträge über Fr. 5'000.-- begründet

Konto	Bezeichnung	Voranschlag	Rechnung	Nachkredit	Unechte	Kompetenz Gemeinderat	Kompetenz Parlament	Kompetenz GR über CHF 200'000	Begründung
2100.301	Löhne Verwaltungs- und Betriebspersonal	842'100.00	923'607.20	81'507.20		81'507.20			GRB Nr. 762 vom 11.12.2013 von CHF 180'000.--
2100.303	Sozialversicherungsbeiträge	67'800.00	74'316.70	6'516.70		6'516.70			
2200	GEMEINDEBAUPOLIZEI UND BAUBEWILLIGUNGSWESEN			248.95	248.95				Kompensation mit dem Konto 2410.361. infolge Rechnung KONTUR Projektmanagement (Arbeiten für günstigere Tramwarthallen, Zusammenarbeit mit Bern und Ostermundigen)
2410 2410.318	ÖFFENTLICHER VERKEHR Dienstleistungen und Honorare	15'240.00	22'936.77	16'616.12 7'696.77		16'616.12 7'696.77			
2410.352	Entschädig. an Gemeinwesen / Gemeinden	136'000.00	144'232.55	8'232.55		8'232.55			Versuchsbetrieb Linie 25: Höhere Teilrechnung im Vergleich mit den beiden Vorfahren
2420	INDIVIDUALVERKEHR			3'340.11	247.95	3'092.16			Kompensation von CHF 20'500.-- mit diversen Konten 2410./ 2420. und 2440 infolge Kostenvoranschlag für Realisierung der LV Verbindung von CHF 1. Mio. wurde nach günstigeren Alternativlösungen gesucht = zusätzliche Ausgaben
2440 2440.301	LANGSAMVERKEHR Löhne Verwaltungs- und Betriebspersonal	93'000.00	108'729.70	42'368.83 15'729.70		42'368.83 15'729.70			
2440.318	Dienstleistungen und Honorare	35'200.00	59'847.88	24'647.88		24'647.88			Einsparungen Kiesbrechen und Bezug von Kies durch Dritte. Somit höherer Betrag auf Deposito-Konto.
2540 2540.319	KIESBAU UNTERES TANN, NIEDERMUHLERN Übriger Sachaufwand	3'000.00	8'328.45	5'328.45 5'328.45		5'328.45 5'328.45			
2620	STRASSENUNTERHALT			108'494.84	11'168.70	97'326.14			



Nachkreditabelle 2014

Beträge über Fr. 5'000.-- begründet

Konto	Bezeichnung	Voranschlag	Rechnung	Nachkredit	Unechte	Kompetenz Gemeinderat	Kompetenz Parlament	Kompetenz GR über CHF 200'000	Begründung
2620.311	Anschaffung Mobilien, Maschinen, Fahrzeuge	10'000.00	46'825.75	36'825.75		36'825.75			Kompensation von CHF 18'000.-- mit dem Konto 2620.313. infolge Ersatz Compressors, Beschaffung Occ. Gerät, welches den neuen Vorschriften entspricht sowie Kompensation von CHF 21'000.-- mit dem Konto 2640.313. infolge Ersatzsatzbeschaffung von 3 Anhänger zu New Holland Traktoren auf Wegmeisterkreisen
2620.315	Dienstleistungen Dritter für den übrigen Unterhalt	28'500.00	84'465.90	55'965.90		55'965.90			Kompensation von CHF 20'000.-- mit dem Konto 2700.313., CHF 22'000.-- mit dem Konto 2640.313. sowie CHF 10'000.-- mit dem Konto 2620.314. infolge Reparatur/ Austausch des Getriebes beim Spülwagen
2620.390	Verrechneter Aufwand	44'597.00	55'765.70	11'168.70	11'168.70				Kompensation von CHF 10'000.-- mit dem Konto 2640.313. infolge jährlicher Prüfbereitstellung von LKW MAN und Spülwagen
2640	WINTERDIENST			18'165.04		18'165.04			Merheinsatz Winterdienst Weihnachten/Neujahr
2640.301	Löhne Verwaltungs- und Betriebspersonal	80'000.00	87'792.25	7'792.25		7'792.25			
2640.318	Dienstleistungen und Honorare	192'400.00	201'917.64	9'517.64		9'517.64			
2660	FAHRZEUGDIENST			49'543.60	247.95	49'295.65			
2660.301	Löhne Verwaltungs- und Betriebspersonal	315'700.00	346'856.65	31'156.65		31'156.65			
2660.311	Anschaffung Mobilien, Maschinen, Fahrzeuge	17'000.00	30'554.25	13'554.25		13'554.25			Kompensation von CHF 19'000.-- mit dem Konto 2700.313. infolge Austill Kompressor Anlage, Anschaffung einer Datenbank
2700	ÖFFENTLICHE BELEUCHTUNG			193'084.63	247.95	192'836.68			
2700.301	Löhne Verwaltungs- und Betriebspersonal	290'200.00	299'605.70	9'405.70		9'405.70			
2700.313	Verbrauchsmaterialien	212'000.00	368'651.75	156'651.75		156'651.75			GRB Nr. 420 vom 02.07.2014 von CHF 197'000.--
2700.318	Dienstleistungen und Honorare	74'350.00	99'277.38	24'927.38		24'927.38			Resultierend aus GRB Nr. 24 (MwST)
3000	ADMINISTRATION DIREKTION			7'294.00	7'294.00				
3000.380	Einlagen in Spezialfinanzierungen		7'294.00	7'294.00	7'294.00				



1 Einwohnergemeinde Köniz

Nachkreditabelle 2014

Beträge über Fr. 5'000.-- begründet

Konto	Bezeichnung	Voranschlag	Rechnung	Nachkredit	Unechte	Kompetenz Gemeinderat	Kompetenz Parlament	Kompetenz GR über CHF 200'000	Begründung
3300 3300.301 3300.303 3300.318	DZ SOZIALBERATUNG Löhne Verwaltungs- und Betriebspersonal Sozialversicherungsbeiträge Dienstleistungen und Honorare, allg. Verwaltungsaufwand	3'036'400.00 247'100.00 81'800.00	3'198'056.65 252'520.80 88'621.21	1'773'973.90 161'656.65 5'420.80 6'821.21		174'203.16 161'656.65 5'420.80 6'821.21		1'599'770.74	GRB Nr. 273 vom 07.05.2014 von CHF 48'000.-- Das Angebot Testarbeitsplätze wurde von der GEF per 30.06.14 eingestellt. Bis 31.12.14 galt eine Übergangslösung. Kosten werden über den Lastenausgleich abgerechnet. Kompensation von CHF 700.-- mit dem Konto 3300.318. infolge Kosten Beschwerdeverfahren zu Lasten Gemeinde, Anwaltskosten sind höher ausgefallen als budgetiert Fall- und Kostenzunahme in der Sozialhilfe war höher als budgetiert.
3300.366	Eigene Beiträge / Private Haushalte	27'650'000.00	29'249'770.74	1'599'770.74				1'599'770.74	
3301	FACHSTELLE BERATUNG			383.00		383.00			
3310	ALIMENTBEVORSCHUSSUNG / -INKASSOHILFEN			2'839.65		2'839.65			
3320	ZUSCHUSS NACH DEKRET (ZuD)			3'227.55		3'227.55			
3331 3331.330	FACHSTELLE ABKLÄRUNG Abschreibung Finanzvermögen		5'016.00	5'052.20 5'016.00		5'052.20 5'016.00			a.o. Verluste / Konkursamt stellt Verfahren ein mangels Aktiven.
3340 3340.301	DZ BERUFSBEISTANDSCHAFT Löhne Verwaltungs- und Betriebspersonal	1'550'200.00	1'557'158.45	9'644.85 6'958.45		9'644.85 6'958.45			GRB Nr. 274 vom 07.05.2014 von CHF 23'000.--
3360	DZ SOZIALVERSICHERUNG			6.60		6.60			
3380 3380.311	EINSATZPROGRAMME FÜR ARBEITSLOSE Anschaffung Mobilien, Maschinen, Fahrzeuge	20'000.00	40'181.20	110'200.17 20'181.20	5'898.55	104'301.62 20'181.20			unvorhergesehene Ersatzanschaffungen



Nachkreditabelle 2014

1 Einwohnergemeinde Köniz

Beträge über Fr. 5'000.-- begründet

Konto	Bezeichnung	Vorschlag	Rechnung	Nachkredit	Unehnte	Kompetenz Gemeinderat	Kompetenz Parlament	Kompetenz GR über CHF 200'000	Begründung
3380.317	Spesenentschädigungen	3'000.00	14'229.70	11'229.70		11'229.70			Mehrkosten = Fahrspesen und Tagespauschale für Zivildienstleistende, war zum Zeitpunkt der Budgetierung nicht vorgesehen.
3380.318	Dienstleistungen und Honorare	74'900.00	147'107.57	72'207.57		72'207.57			Mehrkosten = Kosten Entwicklungsprojekt DWB - AMI-Ittigen, Beratung AMI, Zivildienstleistende
3380.390	Verrechneter Aufwand	80'000.00	85'898.55	5'898.55	5'898.55				
3420	LASTENVERTEILUNG			1'066'348.30					
3420.351	Entschädigungen an Kanton	18'611'000.00	19'677'348.30	10'666'348.30					Gemeindeanteil Lastenausgleich Sozialhilfegesetz = Budgetprognosen Finanzplanungshilfe von Kanton zu tief ausgefallen (Budget CHF 472.00 pro EW, effektiv CHF 495.28 pro EW). Familienzulage = Budgetprognosen Finanzplanungshilfe von Kanton zu tief ausgefallen (Budget CHF 4.00 pro EW, effektiv CHF 4.18 pro EW). GRB Nr. 367 vom 11.06.2014 von CHF 1'057'609.30
3600	ALLGEMEINE BEREITSTELLUNG BETRIEBSMITTEL UND SCHULGELDER			3'620.70		3'620.70			
3610	KINDERGÄRTEN			27'483.80		27'483.80			
3610.313	Verbrauchsmaterialien	70'000.00	92'076.45	22'076.45		22'076.45			Grundsätzlich verfügen die Schulen der Gemeinde Köniz über ein Globalbudget, das die Schulleitungen innerhalb des möglichen Rahmens entsprechend einsetzen können. Gewisse Verlagerungen innerhalb der Konti sind möglich und sinnvoll. / Klasseneröffnung, Neuanschaffung bzw. Ergänzung Einrichtung: Die Basisstufen verfügen noch über kein eigenes Konto. Das Verbrauchsmaterial dieser Klassen wurde über das Kindergartenkonto beschafft. Die Schülerzahlen sind gestiegen.
3610.352	Entschädig. an Gemeinwesen / Gemeinden	50'000.00	55'407.35	5'407.35		5'407.35			
3620	PRIMARSCHULEN			308'081.06		308'081.06			
3620.301	Löhne Verwaltungs- und Betriebspersonal	175'000.00	273'296.45	98'296.45		98'296.45			



Nachkreditabelle 2014

1 Einwohnergemeinde Köniz

Beträge über Fr. 5'000.-- begründet

Konto	Bezeichnung	Vorschlag	Rechnung	Nachkredit	Uechte	Kompetenz Gemeinderat	Kompetenz Parlament	Kompetenz GR über CHF	Begründung
3620.302	Löhne der Lehrkräfte		11'237.20	11'237.20		11'237.20			Pauschale Begründung Artengruppe 301 / 302 (Löhne): Gegenüber dem genehmigten Budget resultiert in den Artengruppen 301 und 302 insgesamt ein Mehraufwand von rund 296'000.-. Die Überschreitung ist vor allem auf Aushilfs-anstellungen zur Überbrückung von längerdauernden Krankheits- und Unfallabsenzen zurückzuführen. Der Gemeinderat hat dafür etliche Nachkredite bewilligt. Demgegenüber resultieren Einnahmen aus den Taggeldversicherungen (xxxx.436.26).
3620.303	Sozialversicherungsbeiträge	14'300.00	23'114.00	8'814.00		8'814.00			Grundsätzlich verfügen die Schulen der Gemeinde Köniz über ein Globalbudget, das die Schulleitungen innerhalb des möglichen Rahmens entsprechend einsetzen können.
3620.304	Personalversicherungsbeiträge		18'661.10	18'661.10		18'661.10			Gewisse Verlagerungen innerhalb der Konti sind möglich und sinnvoll. / Anschaffungen Unvorhergesehenes mit teilweiser Finanzierung aus Spezialfinanzierung.
3620.311	Anschaffung Mobilien, Maschinen, Fahrzeuge	180'000.00	258'728.97	78'728.97		78'728.97			mehr Schülertransporte Kompensation von CHF 3'266.85 mit dem Konto 3660.318. infolge offene Rechnung für Schwimmtransport, 4. Quartal 2014
3620.317	Spesenentschädigungen	89'400.00	115'646.95	26'246.95		26'246.95			Kompensation von CHF 8'000.-- mit dem Konto 3630.318. (Verteilung auf Grund Schülerzahlen)
3620.318	Dienstleistungen und Honorare	153'900.00	217'234.39	63'334.39		63'334.39			Kompensation von CHF 1'900.-- mit dem Konto 3630.318. infolge jährliche Auszahlung von Papiersammlung und Waldputzen der Schulen
3630	SCHULEN MIT SEKUNDARSTUFE 1/ MITTELSCHULEN			232'991.80		232'991.80			Grundsätzlich verfügen die Schulen der Gemeinde Köniz über ein Globalbudget, das die Schulleitungen innerhalb des möglichen Rahmens entsprechend einsetzen können.
3630.311	Anschaffung Mobilien, Maschinen, Fahrzeuge	90'000.00	170'014.81	80'014.81		80'014.81			Gewisse Verlagerungen innerhalb der Konti sind möglich und sinnvoll. / Anschaffungen Unvorhergesehenes mit teilweiser Finanzierung aus Spezialfinanzierung.



Nachkreditabelle 2014

1 Einwohnergemeinde Köniz

Beträge über Fr. 5'000.-- begründet

Konto	Bezeichnung	Vorschlag	Rechnung	Nachkredit	Unechte	Kompetenz Gemeinderat	Kompetenz Parlament	Kompetenz GR über CHF 200'000	Begründung
3630.318	Dienstleistungen und Honorare	204'200.00	278'394.29	74'194.29		74'194.29			Grundsätzlich verfügen die Schulen der Gemeinde Köniz über ein Globalbudget, das die Schulleitungen innerhalb des möglichen Rahmens entsprechend einsetzen können. Gewisse Verlagerungen innerhalb der Konti sind möglich und sinnvoll. / Es wurde einerseits zu tief budgetiert, andererseits wurden auch Mehreinnahmen generiert. Die Schülerzahlen sind gestiegen.
3630.352	Entschädig. an Gemeinwesen / Gemeinden	370'000.00	377'051.00	7'051.00		7'051.00			Die Schülerzahlen sind gestiegen.
3630.361	Eigene Beiträge / Kanton	1'840'000.00	1'900'541.45	60'541.45		60'541.45			
3640	BEREITSTELLUNG UND BETRIEB VON TAGESSCHULEN, HORTEN, MITTAGSTISCHEN			1'147'029.15		225'742.94	471'405.20	449'881.01	
3640.301	Löhne Verwaltungs- und Betriebspersonal	1'746'500.00	2'014'582.75	268'082.75			268'082.75		
3640.303	Sozialversicherungsbeiträge	139'100.00	163'211.60	24'111.60		24'111.60			
3640.304	Personalversicherungsbeiträge	56'200.00	102'307.35	46'107.35		46'107.35			Pauschale Begründung Artengruppe 304 (PK- und BVG-Beiträge): Die Budgetüberschreitung ist auf eine tiefere Nachfinanzierung bei den individuellen Lohn erhöhungen zurückzuführen. Im PK-Leistungsprimat ist der Beitrag in Prozenten der Erhöhung des versicherten Lohnes zu entrichten, je nach Ausgestaltung der Lohnrunde fallen diese Kosten markant günstiger aus. Die Schülerzahlen sind gestiegen. Somit steigen auch die Essenskosten. mehr Betreuungsstunden: mehr Betreuungspersonal Enormes Wachstum der Tagesschulen: Zunahme der Schülerzahlen / Essen / Betreuungsstunden / Personal / Kantonsanteil 2014 aus Schlussrechnung noch ausstehend
3640.313	Verbrauchsmaterialien	618'700.00	770'306.85	151'606.85		151'606.85			
3640.318	Dienstleistungen und Honorare	835'690.00	1'039'012.45	203'322.45		203'322.45			
3640.369	Übrige Beiträge	1'772'180.00	2'222'061.01	449'881.01				449'881.01	
3650	SCHULZAHN- UND GESUNDHEITSPFLEGE			13'401.15		13'401.15			
3650.366	Eigene Beiträge / Private Haushalte	60'000.00	73'401.15	13'401.15		13'401.15			Die Anzahl der Kinder sind gestiegen.
3660	VERWALTUNGSL EISTUNGEN UND BETRIEB SCHULSPORT UND FERIENVERSORGUNG			15'846.43		15'846.43			



Nachkreditabelle 2014

1 Einwohnergemeinde Köniz

Beträge über Fr. 5'000.-- begründet

Konto	Bezeichnung	Vorschlag	Rechnung	Nachkredit	Unechte	Kompetenz Gemeinderat	Kompetenz Parlament	Kompetenz GR über CHF	Begründung
3660.318	Dienstleistungen und Honorare	223'340.00	237'438.83	14'098.83		14'098.83			
3661	VERWALTUNGSLEISTUNGEN UND BETRIEB HAUS KANDERSTEG			7'247.04		7'247.04			falsch budgetiert. Nicht nur die Schulsportsondern die ganze PERSISKA-Lehreranstellung inkl. Arbeitgeberbeitrag ist hier ausgewiesen
3670	VERWALTUNGSLEISTUNGEN ZUHANDEN DER SCHULEN			98'843.55		98'843.55			
3670.301	Löhne Verwaltungs- und Betriebspersonal	345'300.00	429'635.50	84'335.50		84'335.50			GRB Nr. 92 vom 19.02.2014 von CHF 35'000.-- GRB Nr. 210 vom 02.04.2014 von CHF 12'500.--
3670.303	Sozialversicherungsbeiträge	28'200.00	34'818.50	6'618.50		6'618.50			
3700	ERWACHSENENBILDUNG			14'545.91		14'545.91			
3700.302	Löhne der Lehrkräfte	110'000.00	122'488.00	12'488.00		12'488.00			
3710	BETRIEB VON ÖFFENTLICHEN MEDIOTHEKEN / VEREIN IM DETAIL			29'573.60		29'573.60			
3710.365	Eigene Beiträge / Private Institutionen	880'000.00	909'573.60	29'573.60		29'573.60			höhere Personalkosten / zus. Kosten, die in Umbaukredit nicht enthalten waren
3720	BETRIEB SCHULERGÄNZENDER MUSIKUNTERRICHT FÜR KINDER UND JUGENDLICHE			600.65		600.65			
3750	ANLAGEN UND SPORT (HAUSDIENST BILDUNGSWESEN)			599'407.92		122'456.57	476'951.35		
3750.301	Löhne Verwaltungs- und Betriebspersonal	3'592'600.00	3'684'540.70	91'940.70		91'940.70			
3750.314	Dienstleistungen Dritter für baul. Unterhalt	1'300'000.00	1'329'024.02	29'024.02		29'024.02			GRB Nr. 581 vom 15.10.2014 von CHF 147'000.-- Optimierung Mvst.
3750.316	Mieten, Pachten und Benützungsgebühren	77'000.00	553'951.35	476'951.35		476'951.35			
3770	PRODUKTEUNABHÄNGIGE BEITRÄGE			138'757.50		138'757.50			



Nachkreditabelle 2014

Beträge über Fr. 5'000.-- begründet

Konto	Bezeichnung	Vorschlag	Rechnung	Nachkredit	Unehnte	Kompetenz Gemeinderat	Kompetenz Parlament	Kompetenz GR über CHF	Begründung
3770.351	Entschädigung an Kanton	11'517'000.00	11'655'757.50	138'757.50		138'757.50		200'000	Kanton hat mehr in Rechnung gestellt als budgetiert
3930	FACHSTELLE PRÄVENTION			10'569.15		10'569.15			
3930.301	Löhne Verwaltungs- und Betriebspersonal	105'900.00	116'031.80	10'131.80		10'131.80			
3931	OFFENE KINDER- UND JUGENDARBEIT JUK			10'041.22		10'041.22			Jugendtreff in Niedenwangen zu tief budgetiert, da nur Nettoaufwand eingestellt
3931.316	Mieten, Pachten und Benützungsgebühren	100'000.00	107'654.00	7'654.00		7'654.00			
3940	ANGEBOTE ZUR SOZIALEN INTEGRATION			908.15		908.15			
3950	ANGEBOTE FÜR MENSCHEN IM ALTER			1'652.55		1'652.55			
3970	ANGEBOTE ZUR SOZIALEN INTEGRATION / MIGRATION			2'412.75		2'412.75			
4100	ABTEILUNGSLEITUNG			3'602.40		3'602.40			
4200	ABSTIMMUNGEN UND WAHLEN			69'070.99		69'070.99			
4200.300	Personalaufwand Behörden und Kommissionen	50'000.00	56'261.50	6'261.50		6'261.50			Im 2014 erfolgten anstelle der üblichen 4 insgesamt 5 Urnengänge.
4200.301	Löhne Verwaltungs- und Betriebspersonal	12'000.00	18'397.85	6'397.85		6'397.85			Nachkredit GR vom 03.12.14 Porti CHF 32'500.00 sowie höhere Kosten wegen zusätzlichem Urnengang Wahlen Kompensation von CHF 10'000.-- mit dem Konto 4200.310. infolge erhöhter Urnengänge (5 statt der üblichen 4)
4200.318	Dienstleistungen und Honorare	142'120.00	194'557.49	52'437.49		52'437.49			Zunahme der Nachfragen s. Gegenkonto 4210.431
4210	DZ EINWOHNERDIENSTE			30'401.03		30'401.03			
4210.318	Dienstleistungen und Honorare	210'950.00	241'317.03	30'367.03		30'367.03			
4300	VERWALTUNGSPOLIZEI			25'535.25		25'535.25			



Konto	Bezeichnung	Voranschlag	Rechnung	Nachkredit	Unechte	Kompetenz Gemeinderat	Kompetenz Parlament	Kompetenz GR über CHF 200'000	Begründung
4300.301	Löhne Verwaltungs- und Betriebspersonal	634'400.00	652'626.55	18'226.55		18'226.55			
4300.310	Büro- und Schulmaterialien, Drucksachen	15'500.00	22'808.70	7'308.70		7'308.70			Nachkredit vom 29.07.14 von CHF 5'000.00 und Kompensation von CHF 2'350.-- mit dem Konto 4300.306. infolge benötigter Bussenzettel-Blocks
4310	GEWERBEPOLIZEI			1'383.65		1'383.65			
4320	BADEANLAGE WEIERMATT			60'587.70		60'587.70			
4320.301	Löhne Verwaltungs- und Betriebspersonal	521'100.00	532'906.20	11'806.20		11'806.20			
4320.311	Anschaffung Mobilien, Maschinen, Fahrzeuge	20'000.00	34'856.15	14'856.15		14'856.15			Kompensation von CHF 17'000.-- mit den Konten 4320.310., 4320.312. und 4320.313. infolge Ersatz Rasenmäher
4320.314	Dienstleistungen Dritter für baul. Unterhalt	36'000.00	53'146.90	17'146.90		17'146.90			GRB Nr. 220 vom 23.04.2014 von CHF 25'000.--
4320.315	Dienstleistungen Dritter für den übrigen Unterhalt	25'000.00	38'947.85	13'947.85		13'947.85			Ausserordentlicher Unterhalt Pumpen; Nachkredit vom 29.07.2014 von CHF 5'000.-- und Kompensation von CHF 7'500.-- mit dem Konto 4320.314. infolge unerwarteter Reparaturarbeiten an den Pumpen
4330	BADEANLAGE EICHHOLZ, WABERN			35'163.00		35'163.00			
4330.318	Dienstleistungen und Honorare	110'010.00	145'173.00	35'163.00		35'163.00			Zusatzaufwand für Sicherheit auf Liegweise und im Quartier
4340	FEUERWEHR			174'285.33	67'424.93	106'860.40			
4340.312	Wasser, Energie und Heizmaterial	12'000.00	21'392.32	9'392.32		9'392.32			Betriebskosten 2013 Sägestrasse 42 durch LV erst Ende Januar 2014 in Rechnung gestellt
4340.314	Dienstleistungen Dritter für baul. Unterhalt	26'000.00	38'374.31	12'374.31		12'374.31			Kompensation von CHF 12'000.-- mit dem Konto 4340.311. infolge Velounterstand durch FW nicht budgetiert, wurde 50/50 aufgeteilt LV/FW
4340.318	Dienstleistungen und Honorare	446'500.00	522'763.35	76'263.35		76'263.35			Mehraufwand in den Soldkonten Einsatz, Übungen, individueller Aufwand (Projekt Einstellhallen) sowie im Zusammenhang mit externen Ausbildungskursen (GVB) in den Konten Erwerbساustausch, DL + Honorare
4340.330	Abschreibungen Finanzvermögen	30'000.00	38'830.42	8'830.42		8'830.42			
4340.380	Einlage in Spezialfinanzierung	118'341.00	182'927.23	64'586.23	64'586.23	8'830.42			



Nachkreditabelle 2014

Beträge über Fr. 5'000.-- begründet

Konto	Bezeichnung	Voranschlag	Rechnung	Nachkredit	Unechte	Kompetenz Gemeinderat	Kompetenz Parlament	Kompetenz GR über CHF 200'000	Begründung
4341 4341.314	BRANDSIMULATIONSANLAGE Dienstleistungen Dritter für baul. Unterhalt	4'000.00	10'552.35	6'0410.07 6'552.35	5'000.00	55'410.07 6'552.35			Kompensation von CHF 6'000.-- mit dem Konto 4341.313. infolge Notreparatur (Risse) Treppe und Unterzug EG/OG Brandhaus
4341.318	Dienstleistungen und Honorare	11'160.00	51'778.52	40'618.52		40'618.52			Ausb. Anlagepersonal im Zusammenhang mit der Zertifizierung. Um den laufenden Betrieb abdecken zu können, mussten mehrere AdF die gleichen Kurse absolvieren. CHF 5'000.00 wurden intern 2x verrechnet, korrigiert Februar 2015
4341.390	Verrechneter Aufwand	5'000.00	10'000.00	5'000.00	5'000.00				
4350 4350.301	ZIVILSCHUTZ Löhne Verwaltungs- und Betriebspersonal	260'300.00	265'803.95	20'614.44 5'503.95		20'614.44 5'503.95			Umbau Kombigeräte (Entnahme Ersatzbeiträge d.h. Kompensation mit 4350.480.10)
4350.315	Dienstleistungen Dritter für den übrigen Unterhalt	20'000.00	29'278.84	9'278.84		9'278.84			
4500 4500.318	GEMEINDEBAUTEN Dienstleistungen und Honorare	38'240.00	50'638.26	12'909.21 12'398.26		12'909.21 12'398.26			Wärmeverbund Buchsee: Der Investitionskredit konnte (infolge Verzögerungen resp. weiterer nicht budgetierter Vorprojektabklärungen) nicht 2014 beantragt werden. Quartierplatz Schliern: Studien Umgebungsgestaltung infolge erweiterter Betrachtungssperimeter erforderte grösseren Planungsaufwand.
4600 4600.316	LIEGENSCHAFTS- VERWALTUNG Mieten, Pachten und Benützungskosten	20'000.00	26'605.25	14'150.30 6'605.25		14'150.30 6'605.25			Die GWK stellt der Gemeinde in der Regel zwei Wohnungen zur Verfügung und den Mietzins in Rechnung.
4610 4610.311	BEWIRTSCHAFTUNG VERWALTUNGSVERMÖGEN Anschaffung Mobilien, Maschinen, Fahrzeuge	1'000.00	6'027.95	47'366.05 5'027.95		47'366.05 5'027.95			Ersatz des Fahrzeuges für den Hauswart. Das alte Fahrzeug war nicht mehr fahrtauglich. Nachkredit vom 17.02.2014 von CHF 5'000.--. Budget wurde gekürzt; die Preise waren jedoch im 2014 höher
4610.312	Wasser, Energie und Heizmaterial	220'000.00	252'264.40	32'264.40		32'264.40			



1 Einwohnergemeinde Köniz

Nachkreditabelle 2014

Beträge über Fr. 5'000.-- begründet

Konto	Bezeichnung	Vorschlag	Rechnung	Nachkredit	Unechte	Kompetenz Gemeinderat	Kompetenz Parlament	Kompetenz GR über CHF 200'000	Begründung
4610.316	Mieten, Pachten und Benützungsbühren	1'530'000.00	1'539'495.40	9'495.40		9'495.40			Plattenweg 60, RAZ, neu wird der Mietzins von ca. F. 5'000.-- durch die LV bezahlt
4620	BEWIRTSCHAFTUNG FINANZVERMÖGEN			106'492.90		106'492.90			
4620.312	Wasser, Energie und Heizmaterial	84'000.00	92'444.65	8'444.65		8'444.65			Neue Liegenschaften Freiburgstr. 552, Stapfenstr. 42+44
4620.314	Dienstleistungen Dritter für baul. Unterhalt	325'000.00	405'586.10	80'586.10		80'586.10			Kompensation von CHF 20'000.-- mit dem Konto 4600.311. und Kompensation von CHF 50'000.-- mit dem Konto 4610.314. interne Verrechnung
4620.316	Mieten, Pachten und Benützungsbühren		9'440.40	9'440.40		9'440.40			zu tief budgetiert. Renovation von Wohnungen nach Kündigungen und dadurch freistehende Wohnungen
4620.330	Abschreibungen Finanzvermögen	10'000.00	18'021.75	8'021.75		8'021.75			
4650	BAURECHTS- UND PACTHINSE			76'787.00		76'787.00			
4650.316	Mieten, Pachten und Benützungsbühren	315'000.00	391'787.00	76'787.00		76'787.00			Nachzahlung Anpassung Baurechtszins Werkhof
4670	CAFETERIA GEMEINDEHAUS BLÄJACKER			659.80		659.80			
4680	SCHLOSS KÖNIZ			2'506.65		2'506.65			
5100	FACHSTELLE UMWELTSCHUTZ			11'934.25		11'934.25			
5100.362	Eigene Beiträge / Gemeinden	16'000.00	25'861.20	9'861.20		9'861.20			Direkt abhängig von den Regenmengen. 2014 war ein regenreiches Jahr.
5120	GEWÄSSERUNTERHALT / WASSERBAU			111'801.78	1'520.50	110'281.28			
5120.301	Löhne Verwaltungs- und Betriebspersonal	100'800.00	121'118.45	20'318.45		20'318.45			
5120.314	Dienstleistungen Dritter für baul. Unterhalt	10'000.00	50'904.50	40'904.50		40'904.50			Hochwasserschäden Juli 2014, Sanierung und Unterhalt
5120.318	Dienstleistungen und Honorare	52'150.00	97'502.13	45'352.13		45'352.13			Hochwasser-Juli 2014, Erstellung von Hochwasser-Projekte
5130	LANDSCHAFT UND GRÜNLÄGEN			35'204.92		35'204.92			
5130.301	Löhne Verwaltungs- und Betriebspersonal	220'300.00	248'486.00	28'186.00		28'186.00			



Nachkreditabelle 2014

1 Einwohnergemeinde Köniz

Beträge über Fr. 5'000.-- begründet

Konto	Bezeichnung	Voranschlag	Rechnung	Nachkredit	Unechte	Kompetenz Gemeinderat	Kompetenz Parlament	Kompetenz GR über CHF 200'000	Begründung
5140 5140.312	FRIEDHOFVERWALTUNG Wasser, Energie und Heizmaterial	25'000.00	47'262.55	22'262.55 22'262.55		22'262.55 22'262.55			Aufgrund verschobener ausstehender Rechnungen für 2014 zu tief budgetiert. Durchschnitt der Kosten für die Energie liegt bei über CHF 40'000.00
5145 5145.318	BESTATTUNGS-, SIEGELUNGS- UND TESTAMENTSDIENST Dienstleistungen und Honorare	13'560.00	26'508.68	27'435.03 12'948.68		27'435.03 12'948.68			Viele Todesfälle mit Testamenten, mehr Testamentsabklärungen und Einzelfälle mit höheren Auslagen betref. Abklärungen gesetzlicher Erbfolgen
5145.330	Abschreibungen Finanzvermögen		11'837.65	11'837.65		11'837.65			Zunahme von unentgeltlichen Bestattungen, Konkursfällen und somit weniger Rückerstattungen
5150 5150.318	FACHSTELLE ENERGIE Dienstleistungen und Honorare	235'430.00	242'048.09	7'531.49 6'618.09		7'531.49 6'618.09			Höhere Ausgaben bei überkommunalen Projekten
5200 5200.315	ABFALLBEWIRTSCHAFTUNG Dienstleistungen Dritter für den übrigen Unterhalt	88'000.00	117'515.45	27'3267.50 29'515.45	237'366.15	35'901.35 29'515.45			Zusätzlich 2014; CHF 14'000.00 Totalsanierung Schüttung 1 Sammelfahrzeug, CHF 15'000.00 Grundreinigung und Graffitschutz der 17 Recyclingsammelstellen und CHF 6'000.00. Verlegung des Quartierkompostplatz Sägematte
5200.380	Einlage in Spezialfinanzierung	232'121.00	467'972.00	235'851.00	235'851.00				
5250 5250.313	DEPONIEBETRIEB KEGUL / ENDABDECKUNG Verbrauchsmaterialien	66'700.00	86'252.20	1'299'975.05 19'552.20	1'225'693.40	74'281.65 19'552.20			Mehrankauf Treibstoffe v.a. für Mehrverkauf an BEGA (Gegenkonto 5250.435.71) Trax: Ersatz Eigentum durch Miete (siehe 5250.315.13)
5250.316	Mieten, Pachten und Benützungsgebühren		52'482.00	52'482.00		52'482.00			
5250.392	Verrechnete Abschreibungen	198'800.00	1'424'493.40	1'225'693.40	1'225'693.40				
5500	ADMINISTRATION UMWELT UND BETRIEBE			2'728.50		2'728.50			
5550	DZ WASSERVERSORGUNG			1'011'379.45		8'599.50		1'002'779.95	



Konto	Bezeichnung	Vorschlag	Rechnung	Nachkredit	Unechte	Kompetenz Gemeinderat	Kompetenz Parlament	Kompetenz GR über CHF 200'000	Begründung
5550.309	Übriger Personalaufwand	8'750.00	17'349.50	8'599.50		8'599.50			WB-Kosten sind im Kontext mit Direktions- und PA-Pool zu betrachten; zudem wurden uns nicht budgetierte ÖV-Beiträge belastet.
5550.331	Verwaltungsvermögen, harmonisierte Abschreibungen	1'932'000.00	2'934'779.95	1'002'779.95				1'002'779.95	Infolge einem Realisierungsgrad von über 100% sind die harmonisierten Abschreibungen dementsprechend höher ausgefallen als budgetiert.
5600	DZ ABWASSER			255'510.52	40'885.45	214'625.07			Defektes Spülkippenventil im RüB Weyergut führte zu mehr Wasserbedarf.
5600.312	Wasser, Energie und Heizmaterial	30'000.00	41'080.55	11'080.55		11'080.55			Hohe private Wohnbautätigkeit führte zu Anpassungen an den ABW- Anlagen; GRB Nr. 686 vom 03.12.2014 von CHF 25'000.--
5600.314	Dienstleistungen Dritter für baul. Unterhalt	185'000.00	303'976.80	118'976.80		118'976.80			Kompensation von CHF 90'000.-- mit den Konten 5600.461. und 5600.436. infolge diverser Arbeiten
5600.318	Dienstleistungen und Honorare	146'280.00	224'277.62	77'997.62		77'997.62			Mehr Zustandsuntersuchungen privater Abwasseranlagen, Erschliessung Reid (siehe Mehrtrag auf 5600.461)
5600.380	Einlage in Spezialfinanzierung	2'820'000.00	2'856'461.85	36'461.85	36'461.85				Kompensation von CHF 30'000.-- mit dem Konto 5600.461. infolge Beauftragung IPG Ingenieurbüro für Projekterarbeitung und Bauleitungsarbeiten
5650	DZ GEOMATIK			8'721.35	8'721.35				
5650.390	Verrechner Aufwand	15'492.00	24'213.35	8'721.35	8'721.35				
5700	DZ INFORMATIKZENTRUM			107'650.00	553.60	107'096.40			
5700.301	Löhne Verwaltungs- und Betriebspersonal	1'037'100.00	1'045'709.05	8'609.05		8'609.05			Ausserordentl.: Rep. USV, User Unterstützung wg. Umst. auf Gemdat Rubin und auch Soreco-PLS; Notwendige Lizenzumstellung bei Adobe Creative Cloud;
5700.315	Dienstleistungen Dritter für den übrigen Unterhalt	625'000.00	683'238.41	58'238.41		58'238.41			Beschaffung mehrjähriger Lizenzen vWorkspace mit Nachkredit; Budgetgenauigkeit beim 315.71



Nachkreditabelle 2014

Beträge über Fr. 5'000.-- begründet

Konto	Bezeichnung	Voranschlag	Rechnung	Nachkredit	Unechte	Kompetenz Gemeinderat	Kompetenz Parlament	Kompetenz GR über CHF	Begründung
5700.318	Dienstleistungen und Honorare	160'280.00	200'359.04	40'079.04		40'079.04		200'000	Ausserordentliche Ausgaben für Teilneubau LWL-Verbindung Köniz-Muri mit Nachkredit; Leicht höhere Ausgaben für Kunden wegen Neuanschlüssen/ Neuprojekten führen aber zu laufenden Mehreinnahmen in Folgejahren; GRB Nr. 719 vom 17.12.2014 von CHF 31'125.--

Konto	Laufende Rechnung Inst.-Gl.-LR ab 1.1.2010 (4-st-Inst)	Rechnung 2014		Budget 2014		Rechnung 2013	
		Aufwand	Ertrag	Aufwand	Ertrag	Aufwand	Ertrag
	Total	217'704'855.39	216'841'609.66	218'824'225.5	216'340'037.2	212'778'198.24	212'197'340.13
	Netto Aufwand		863'245.73		2'484'188		580'858.11
10	DIREKTION PRÄSIDIALES UND FINANZEN (DPF)	42'288'434.53	120'111'841.79	44'528'578.5	120'412'709.5	43'876'719.24	120'045'437.48
	Netto Ertrag	77'823'407.26		75'884'131.1		76'168'718.24	
10.0	BEHÖRDEN	1'903'749.97		1'676'225.5		1'801'031.22	
	Netto Aufwand		1'903'749.97		1'676'225		1'801'031.22
1000	PARLAMENT UND KOMMISSIONEN	243'783.09		251'040.0		266'015.51	
1050	GEMEINDERAT	1'615'544.69		1'387'175.5		1'501'671.85	
1060	KATASTROPHEN- ORGANISATION	44'422.19		38'010.0		33'343.86	
10.1	ADMINISTRATION DIREKTION DPF	51'722.15	51'722.15	57'750.0	57'750.0	37'538.45	37'538.45
	Netto Aufwand						0.00
1150	ADMINISTRATION DIREKTION	51'722.15	51'722.15	57'750.0	57'750.0	37'538.45	37'538.45
10.2	STABSABTEILUNG	1'839'611.89	431'531.55	1'857'125.5	436'025.5	1'934'267.40	426'963.85
	Netto Aufwand		1'408'080.34		1'421'100		1'507'303.55
1200	GEMEINDEKANZLEI	350'427.83		396'100.0		441'436.39	
1210	INTERNE DIENSTE	1'023'355.14	422'549.05	988'963.3	418'025	1'032'438.96	410'427.10
1240	FACHSTELLE RECHT	450'998.37	8'982.50	462'062.2	18'000	446'724.65	16'536.75
1260	AUFSICHTSSTELLE FÜR DATENSCHUTZ	14'830.55		10'000.0		13'667.40	
10.3	KOMMUNIKATION UND STANDORTMARKETING	415'816.10	11'720.00	461'820.0	6'000.0	442'434.38	16'450.00
	Netto Aufwand		404'096.10		455'820		425'984.38
1300	KOMMUNIKATION UND STANDORTMARKETING	415'816.10	11'720.00	461'820.0	6'000	442'434.38	16'450.00
10.4	KULTUR	1'437'018.72	1'140.00	1'659'612.2	1'000.0	1'864'912.79	167'320.10
	Netto Aufwand		1'435'878.72		1'658'612		1'697'592.69
1400	FACHSTELLE KULTUR	1'437'018.72	1'140.00	1'659'612.2	1'000	1'864'912.79	167'320.10
10.5	PERSONALABTEILUNG	2'012'099.82	154'740.60	2'266'913.3	153'545.5	2'254'193.93	95'113.85
	Netto Aufwand		1'857'359.22		2'113'368		2'159'080.08
1500	PERSONALDIENST	1'996'948.57	85'217.60	2'266'913.3	78'545	2'205'130.53	82'233.25
1530	BVG (SAMMELSTIFTUNG)		9'818.90		46'500		2'446.15
1540	VERSICHERUNGEN	571.65	2'188.90		1'000		482.65
1550	AHV / ALV	14'579.60	57'515.20		27'500	49'063.40	9'951.80
10.6	FINANZABTEILUNG	34'399'378.53	119'448'707.49	36'303'033.5	119'739'589.5	35'285'012.12	119'287'961.23
	Netto Ertrag	85'049'328.96		83'436'556.6		84'002'949.11	
1600	DZ FINANZVERWALTUNG / BUCHHALTUNG	15'470'585.11	3'020'576.50	16'583'363.3	6'143'331	14'799'117.94	10'829'743.08
1601	VERMIETETE LIEGENSCHAFTEN VERWALTUNGSVERMÖGEN	240'566.90	374'787.05				142'973.15
1660	AKTIVZINSE		135'003.19		90'950		79'922.46
1680	PASSIVZINSE	3'493'200.41		3'558'080.0		3'683'149.61	
1700	VERRECHNETE ZINSE	251'428.95	3'800.00	119'500.0	4'200	257'697.70	2'312.20
1720	ABSCHREIB. VERWALT.VERMÖGEN Z.L. GEMEINDE	10'336'579.97		12'650'000.0		13'351'541.77	
1730	ABSCHREIB. VERWALT.VERMÖGEN Z.L. SPEZ.FINANZ.	1'885'420.10		676'378.8		467'161.00	
1740	VERRECHNETE ABSCHREIBUNGEN		1'887'150.10		678'108		468'876.25
1800	DZ STEUERVERWALTUNG	1'059'000.20	104'546.85	1'080'712.2	118'000	1'048'945.01	119'277.80
1820	STEUERWESEN	1'523'696.89	615'271.95	1'490'000.0	710'000	1'536'799.09	584'804.25
1840	OBLIGATORISCHE PERIODISCHE STEUERN		99'259'804.75		99'280'000		92'324'895.84
1860	ÜBRIGE STEUERN	138'900.00	14'047'767.10	145'000.0	12'715'000	140'600.00	14'735'156.20

Konto	Laufende Rechnung Inst.-Gl.-LR ab 1.1.2010 (4-st-Inst)	Rechnung 2014		Budget 2014		Rechnung 2013	
		Aufwand	Ertrag	Aufwand	Ertrag	Aufwand	Ertrag
10.9	FINANZKONTROLLE	229'037.35	12'280.00	246'100	18'800	257'328.95	14'090.00
	Netto Aufwand		216'757.35		227'300		243'238.95
1950	FINANZKONTROLLE	229'037.35	12'280.00	246'100	18'800	257'328.95	14'090.00

Konto	Laufende Rechnung Inst.-Gl.-LR ab 1.1.2010 (4-st-Inst)	Rechnung 2014		Budget 2014		Rechnung 2013	
		Aufwand	Ertrag	Aufwand	Ertrag	Aufwand	Ertrag
20	DIREKTION PLANUNG UND VERKEHR (DPV)	15'907'352.87	2'360'599.46	16'874'930.	2'452'055	15'576'965.79	2'373'311.04
	Netto Aufwand		13'546'753.41		14'422'875		13'203'654.75
20.0	ADMINISTRATION DIREKTION DPV	39'389.65	39'389.65	37'900.	37'900	38'461.80	38'461.80
2000	ADMINISTRATION DIREKTIONEN	39'389.65	39'389.65	37'900.	37'900	38'461.80	38'461.80
20.1	PLANUNGSABTEILUNG	1'241'676.16	467'037.00	1'167'216.	451'000	1'016'646.87	435'830.00
	Netto Aufwand		774'639.16		716'216		580'816.87
2100	RAUMPLANUNG	1'241'676.16	467'037.00	1'167'216.	451'000	1'016'646.87	435'830.00
20.2	BAUINSPEKTORAT	1'019'171.30	520'228.55	1'138'456.	716'000	1'128'519.80	689'801.82
	Netto Aufwand		498'942.75		422'456		438'717.98
2200	GEMEINDEBAUPOLIZEI UND BAUBEWILLIGUNGSWESEN	1'019'171.30	520'228.55	1'138'456.	716'000	1'128'519.80	689'801.82
20.4	ABTEILUNG VERKEHR UND UNTERHALT	13'607'115.76	1'333'944.26	14'531'358.	1'247'155	13'393'337.32	1'209'217.42
	Netto Aufwand		12'273'171.50		13'284'203		12'184'119.90
2410	ÖFFENTLICHER VERKEHR	6'020'607.27	989.20	7'046'740.		5'636'016.34	
2420	INDIVIDUALVERKEHR	812'401.11	67'524.85	849'817.	51'300	884'080.15	128'796.38
2440	LANGSAMVERKEHR	233'905.03	593.50	205'900.		202'895.68	
2540	KIESABBAU UNTERES TANN, NIEDERMUHLERN	59'803.50	59'803.50	57'500.	57'500	61'427.50	61'427.50
2620	STRASSENUNTERHALT	4'195'030.85	358'619.25	4'237'757.	420'800	4'187'793.32	328'378.86
2640	WINTERDIENST	409'666.28	102'676.26	464'800.	142'055	644'976.69	114'034.55
2660	FAHRZEUGDIENST	728'362.24	264'243.45	686'077.	272'000	781'694.30	264'155.56
2700	ÖFFENTLICHE BELEUCHTUNG	1'147'339.48	479'494.25	982'767.	303'500	994'453.34	312'424.57

Konto	Laufende Rechnung Inst.-Gl.-LR ab 1.1.2010 (4-st-Inst)	Rechnung 2014		Budget 2014		Rechnung 2013	
		Aufwand	Ertrag	Aufwand	Ertrag	Aufwand	Ertrag
30	DIREKTION BILDUNG UND SOZIALES (DBS)	112'450'521.59	52'693'660.64	109'724'291	50'215'980	107'534'355.01	50'148'099.33
	Netto Aufwand		59'756'860.95		59'508'311		57'386'255.68
30.0	ADMINISTRATION DIREKTION DBS	81'354.90	81'354.90	118'600	118'600	104'166.70	104'166.70
	Netto Aufwand		0.00				
3000	ADMINISTRATION DIREKTION	81'354.90	81'354.90	118'600	118'600	104'166.70	104'166.70
30.3	ABTEILUNG SOZIALES UND VORMUNDSCHAFT	68'991'162.62	40'057'496.53	67'206'577	38'202'700	65'419'100.76	38'319'376.01
	Netto Aufwand		28'933'666.09		29'003'877		27'099'724.75
3300	DZ SOZIALBERATUNG	33'120'720.35	11'047'179.06	31'423'195	10'035'800	30'741'542.31	9'695'473.66
3301	FACHSTELLE BERATUNG	544'019.35	438'802.65	572'351	454'000	562'876.84	453'516.70
3310	ALIMENTBEVORSCHUSSUNG/ -INKASSOHILFEN	1'345'290.92	732'767.06	1'502'679	760'400	1'421'667.25	837'635.01
3320	ZUSCHUSS NACH DEKRET (ZuD)	464'714.19	329'015.10	490'512	187'000	565'838.01	177'201.95
3330	DZ VORMUNDSCHAFTS- VERWALTUNG					208'134.60	1'710.00
3331	FACHSTELLE ABKLÄRUNG	636'395.35	90'064.00	761'913		769'197.36	9'160.75
3340	DZ BERUFSBEISTANDSCHAFT	1'867'558.38	107'936.30	1'907'244		1'825'169.40	22'455.60
3360	DZ SOZIALVERSICHERUNG	663'217.28	156'054.00	678'867	145'000	667'765.31	153'345.00
3380	EINSATZPROGRAMME FÜR ARBEITSLOSE	2'738'380.96	2'738'380.96	2'953'700	2'953'700	2'651'265.51	2'651'265.51
3400	DZ FINANZEN UND ZENTRALE DIENSTE	8'964.65	8'964.65	32'300	32'300	141'270.45	141'270.45
3420	BEITRÄGE KANTON UND SOZIALHILFEAUSGLEICH	27'601'901.19	24'408'332.75	26'883'816	23'634'500	25'864'373.72	24'176'341.38
30.6	ABTEILUNG BILDUNG UND SPORT	43'378'004.07	12'554'809.21	42'399'114	11'894'680	42'011'087.55	11'724'556.62
	Netto Aufwand		30'823'194.86		30'504'434		30'286'530.93
3600	ALLGEMEINE BEREITSTELLUNG BETRIEBSMITTEL UND SCHULGELDER	99'077.80		108'460		97'740.40	
3610	KINDERGÄRTEN	195'253.53	441.20	170'000		175'731.54	870.45
3620	PRIMARSCHULEN	2'295'609.89	244'115.02	2'337'800	276'000	2'213'544.85	315'668.66
3630	SCHULEN MIT SEKUNDARSTUFE I / MITTELSCHULEN	3'492'606.91	648'473.34	3'514'600	696'000	3'733'302.74	765'050.61
3640	BEREITSTELLUNG UND BETRIEB VON TAGESSCHULEN	2'369'461.24	2'117'769.75	1'974'468	1'700'000	1'845'945.40	1'475'771.40
3650	SCHULZAHN- UND GESUNDHEITSPFLEGE, SCHULSOZIALARBEIT	786'320.94	11'755.25	877'520	75'000	832'583.23	103'789.25
3660	VERWALTUNGSLEISTUNGEN UND BETRIEB SCHULSPORT UND FERIENVERSORUNG	586'467.63	282'463.05	630'333	260'500	592'622.11	260'870.35
3661	VERWALTUNGSLEISTUNGEN UND BETRIEB HAUS KANDERSTEG	171'715.94	95'014.50	188'596	115'500	161'602.45	83'875.15
3670	VERWALTUNGSLEISTUNGEN ZUHANDEN DER SCHULEN	537'943.18		452'722		447'311.89	4'595.40
3700	ERWACHSENENBILDUNG	176'617.51	109'095.30	207'090	146'000	204'039.79	50'031.30
3710	BETRIEB VON ÖFFENTLICHEN MEDIOTHEKEN / VEREIN IM DETAIL	909'573.60		880'000		880'444.85	
3720	BETRIEB SCHULERGÄNZENDER MUSIKUNTERRICHT FÜR KINDER UND JUGENDLICHE	1'638'708.25		1'644'000		1'584'239.00	60.50
3730	BEREITSTELLUNG UND BETRIEB VON ANDEREN SCHULERGÄNZENDEN BILDUNGS- UND FREIZEITANGEBOTEN	67'039.25		77'000		77'922.20	
3750	DZ ANLAGEN UND SPORT (HAUSDIENTST BILDUNGSWESEN)	7'617'167.40	577'666.10	7'095'783	451'000	7'307'425.70	388'564.20

Konto	Laufende Rechnung Inst.-Gl.-LR ab 1.1.2010 (4-st-Inst)	Rechnung 2014		Budget 2014		Rechnung 2013	
		Aufwand	Ertrag	Aufwand	Ertrag	Aufwand	Ertrag
3760	BEREITSTELLUNG BEITRÄGE SPORT	106'509.50		190'000		99'301.30	
3770	PRODUKTUNABHÄNGIGE BEITRÄGE	11'655'757.50		11'517'000		11'459'911.75	
3800	TAGESSCHULE LIEBEFELD STEINHÖLZLI	163'638.59	163'638.59	140'580	140'580	105'059.02	105'059.02
3810	TAGESSCHULE LIEBEFELD HESSGUT	652'316.73	652'316.73	636'400	636'400	664'627.76	664'627.76
3820	TAGESSCHULE SPIEGEL	610'814.51	610'814.51	403'440	403'440	514'830.06	514'830.06
3830	TAGESSCHULE WABERN	796'201.10	796'201.10	541'620	541'620	685'387.98	685'387.98
3840	TAGESSCHULE SCHLIERN	445'092.36	445'092.36	335'900	335'900	373'689.29	373'689.29
3850	TAGESSCHULE BUCHSEE	550'398.54	550'398.54	393'890	393'890	459'905.49	459'905.49
3860	TAGESSCHULE NIEDERSCHERLI	286'832.85	286'832.85	211'510	211'510	253'874.51	253'874.51
3870	TAGESSCHULE OZK	48'284.29	48'284.29	46'430	46'430	41'796.77	41'796.77
3890	TAGESSCHULE OBERSCHERLI	159'955.55	159'955.55	224'450	224'450	187'720.75	187'720.75
3900	TAGESSCHULE MITTElhÄUSERN / GASEL / MENGESTORF	42'269.89	42'269.89	52'440	52'440	39'342.97	39'342.97
3910	TAGESSCHULE NIEDERWANGEN	242'026.72	242'026.72	286'730	286'730	235'656.28	235'656.28
3920	TAGESSCHULE OBERWANGEN	58'545.18	58'545.18	46'790	46'790	53'961.13	53'961.13
3930	FACHSTELLE PRÄVENTION	159'726.83	1'271.00	161'613	2'000	156'773.93	800.00
3931	OFFENE KINDER- UND JUGENDARBEIT JUK	879'175.67	708'182.02	905'100	814'000	919'625.98	694'215.88
3940	ANGEBOTE ZUR SOZIALEN INTEGRATION	5'025'145.60	3'674'982.57	5'477'473	3'938'500	4'989'833.58	3'851'295.11
3950	ANGEBOTE FÜR MENSCHEN IM ALTER	190'081.72		206'753		188'142.75	
3970	ANGEBOTE ZUR SOZIALEN INTEGRATION / MIGRATION	186'519.52	27'203.80	274'453	100'000	237'966.85	113'246.35
3980	GEMEINSCHAFTSZENTRUM VILLA BERNAU	175'148.35		188'170		189'223.25	

Konto	Laufende Rechnung Inst.-Gl.-LR ab 1.1.2010 (4-st-Inst)	Rechnung 2014		Budget 2014		Rechnung 2013	
		Aufwand	Ertrag	Aufwand	Ertrag	Aufwand	Ertrag
40	DIREKTION SICHERHEIT UND LIEGENSCHAFT (DSL)	13'179'134.53	12'255'567.96	13'065'950	13'170'839	13'452'614.32	11'951'690.62
	Netto Aufwand		923'566.57				1'500'923.70
	Netto Ertrag			104'889			
40.0	ADMINISTRATION DIREKTION DSL	13'640.85	13'640.85	32'150	32'150	24'389.70	24'389.70
4000	ADMINISTRATION DIREKTION	13'640.85	13'640.85	32'150	32'150	24'389.70	24'389.70
40.1	ABTEILUNG SICHERHEIT	7'045'691.22	5'594'102.09	6'950'420	6'501'680	7'236'974.14	5'759'891.38
	Netto Aufwand		1'451'589.13		448'740		1'477'082.76
4100	ABTEILUNGSLEITUNG	156'344.45	9'311.00	169'430	500	154'128.03	9'749.80
4110	EINBÜRGERUNGEN	88'511.37	91'237.60	110'480	143'000	123'879.62	168'641.80
4200	ABSTIMMUNGEN UND WAHLEN	296'563.09	10'135.95	247'020	2'000	318'134.63	4'200.00
4210	DZ EINWOHNERDIENSTE	901'792.33	460'255.20	889'950	410'000	913'688.51	456'426.75
4300	VERWALTUNGSPOLIZEI	1'483'813.19	2'181'098.27	1'503'400	3'032'500	1'542'893.44	2'335'846.68
4310	GEWERBEPOLIZEI	51'165.53	32'578.55	92'490	33'000	85'346.61	32'207.65
4320	BADEANLAGE WEIERMATT	931'465.79	288'218.10	906'900	464'900	920'917.20	369'239.70
4330	BADEANLAGE EICHHOLZ, WABERN	457'999.00	175'500.00	423'540	175'000	474'585.86	174'927.20
4340	FEUERWEHR	1'930'935.80	1'930'935.80	1'858'180	1'858'180	1'826'411.50	1'826'411.50
4341	BRANDSIMULATIONSANLAGE	145'165.17	145'165.17	133'000	133'000	150'842.10	150'842.10
4350	ZIVILSCHUTZ	601'935.50	269'666.45	616'030	249'600	726'146.64	231'398.20
40.5	ABTEILUNG GEMEINDEBAUTEN	1'099'439.36	368'821.30	1'128'015	338'000	1'025'903.15	345'972.00
	Netto Aufwand		730'618.06		790'015		679'931.15
4500	GEMEINDEBAUTEN	1'099'439.36	368'821.30	1'128'015	338'000	1'025'903.15	345'972.00
40.6	DZ LIEGENSCHAFTS- VERWALTUNG	5'020'363.10	6'279'003.72	4'955'365	6'299'009	5'165'347.33	5'821'437.54
	Netto Ertrag	1'258'640.62		1'343'644		656'090.21	
4600	DZ LIEGENSCHAFTS- VERWALTUNG	987'386.44	417'832.15	1'008'575	378'700	961'032.18	432'839.80
4610	BEWIRTSCHAFTUNG VERWALTUNGSVERMÖGEN	2'780'046.59	1'006'236.50	2'824'800	1'094'349	2'838'069.60	1'034'154.35
4620	BEWIRTSCHAFTUNG FINANZVERMÖGEN	568'409.54	2'299'401.88	474'030	2'255'000	740'596.17	2'082'572.09
4650	BAURECHTS- UND PACHTZINSE	391'787.00	2'278'613.80	315'000	2'250'000	312'335.00	1'978'846.49
4670	CAFETERIA GEMEINDEHAUS BLÄUACKER	78'694.64	62'880.50	83'600	71'600	86'058.62	65'769.05
4680	SCHLOSS KÖNIZ	214'038.89	214'038.89	249'360	249'360	227'255.76	227'255.76

Konto	Laufende Rechnung Inst.-Gl.-LR ab 1.1.2010 (4-st-Inst)	Rechnung 2014		Budget 2014		Rechnung 2013	
		Aufwand	Ertrag	Aufwand	Ertrag	Aufwand	Ertrag
50	DIREKTION UMWELT UND BETRIEBE (DUB)	33'879'411.87	29'419'939.81	34'630'476	30'088'454	32'337'543.88	27'678'801.66
	Netto Aufwand		4'459'472.06		4'542'022		4'658'742.22
50.1	ABTEILUNG UMWELT UND LANDSCHAFT	11'597'398.52	8'615'090.19	11'864'420	8'805'500	11'167'059.74	8'105'544.79
	Netto Aufwand		2'982'308.33		3'058'920		3'061'514.95
5100	FACHSTELLE UMWELTSCHUTZ	625'170.11	259'183.40	630'220	162'600	604'109.13	145'673.85
5120	GEWÄSSERUNTERHALT / WASSERBAU	318'818.18	32'788.80	209'700	25'600	264'232.04	28'031.30
5130	LANDSCHAFT UND GRÜNANLAGEN	835'641.77	12'358.05	835'150	14'500	775'947.03	11'556.30
5140	FRIEDHOFVERWALTUNG	1'194'517.70	25'745.40	1'258'960	384'000	1'318'599.25	33'810.00
5145	BESTATTUNGS-, SIEGELUNGS- UND TESTAMENTSDIENST	401'910.08	520'878.20	393'260	143'000	416'128.76	542'717.45
5150	FACHSTELLE ENERGIE	490'244.89	33'040.55	486'830	25'500	502'434.44	58'146.80
5200	ABFALLBEWIRTSCHAFTUNG	5'386'061.53	5'386'061.53	5'269'900	5'269'900	5'294'746.40	5'294'746.40
5250	DEPONIEBETRIEB KEGUL	2'345'034.26	2'345'034.26	2'780'400	2'780'400	1'990'862.69	1'990'862.69
50.5	ABTEILUNG GEMEINDEBETRIEBE	19'857'766.62	19'594'450.32	20'371'676	20'021'604	18'758'159.18	18'306'701.14
	Netto Aufwand		263'316.30		350'072		451'458.04
5500	DZ ADMINISTRATION UMWELT UND BETRIEBE	830'742.90	1'151'636.05	860'100	1'195'100	875'914.15	1'070'914.15
5550	DZ WASSERVERSORGUNG	9'399'884.71	9'399'884.71	8'767'049	8'767'049	7'845'544.85	7'845'544.85
5600	DZ ABWASSER	8'706'165.61	8'706'165.61	9'790'355	9'790'355	9'076'427.03	9'076'427.03
5650	DZ GEOMATIK	920'973.40	336'763.95	954'172	269'100	960'273.15	313'815.11
50.7	DZ INFORMATIKZENTRUM	2'424'246.73	1'210'399.30	2'394'380	1'261'350	2'412'324.96	1'266'555.73
	Netto Aufwand		1'213'847.43		1'133'030		1'145'769.23
5700	DZ INFORMATIKZENTRUM	2'333'286.13	1'187'499.30	2'286'380	1'238'450	2'313'368.51	1'244'555.73
5710	TELEFONIE	90'960.60	22'900.00	108'000	22'900	98'956.45	22'000.00

Konto	Laufende Rechnung 7-stellig LR (ab 1.1.2010)	Rechnung 2014		Budget 2014		Rechnung 2013	
		Aufwand	Ertrag	Aufwand	Ertrag	Aufwand	Ertrag
	Total	217'704'855.39	216'841'609.66	218'824'225.5	216'340'037	212'778'198.24	212'197'340.13
	Netto Aufwand		863'245.73		2'484'188		580'858.11
10	DIREKTION PRÄSIDIALES UND FINANZEN (DPF)	42'288'434.53	120'111'841.79	44'528'578.5	120'412'709	43'876'719.24	120'045'437.48
	Netto Ertrag	77'823'407.26		75'884'131.1		76'168'718.24	
10.0	BEHÖRDEN	1'903'749.97		1'676'225.5		1'801'031.22	
	Netto Aufwand		1'903'749.97		1'676'225		1'801'031.22
1000	PARLAMENT UND KOMMISSIONEN	243'783.09		251'040.5		266'015.51	
1000.300	Personalaufwand Behörden und Kommissionen	50'295.00		63'500.0		54'950.00	
1000.301	Löhne Verwaltungs- und Betriebspersonal	78'185.05		78'900.0		78'975.10	
1000.303	Sozialversicherungsbeiträge	6'734.20		6'400.0		6'463.95	
1000.304	Personalversicherungsbeiträge	7'062.00		9'400.0		10'353.60	
1000.305	Unfall- und Krankenversicherungsbeiträge	655.90		600.0		666.50	
1000.316	Mieten, Pachten und Benützungsgebühren	9'886.30		12'000.0		11'863.60	
1000.317	Spesenentschädigungen	14'080.40		9'000.0		22'887.90	
1000.318	Dienstleistungen und Honorare	26'634.24		21'140.0		29'604.86	
1000.365	Eigene Beiträge / Private Institutionen	50'250.00		50'100.0		50'250.00	
1050	GEMEINDERAT	1'615'544.69		1'387'175.5		1'501'671.85	
1050.301	Löhne Verwaltungs- und Betriebspersonal	1'094'130.85		866'300.0		961'392.85	
1050.303	Sozialversicherungsbeiträge	86'344.00		86'800.0		76'330.30	
1050.304	Personalversicherungsbeiträge	96'006.00		101'100.0		123'698.40	
1050.305	Unfall- und Krankenversicherungsbeiträge	4'835.95		4'900.0		4'931.70	
1050.317	Spesenentschädigungen	77'643.20		58'500.0		77'520.60	
1050.318	Dienstleistungen und Honorare	736.09		1'100.0		755.00	
1050.365	Eigene Beiträge / Private Institutionen	250'674.45		262'700.0		252'659.05	
1050.390	Verrechneter Aufwand	5'174.15		5'775.0		4'383.95	
1060	KATASTROPHEN- ORGANISATION	44'422.19		38'010.5		33'343.86	
1060.301	Löhne Verwaltungs- und Betriebspersonal	26'604.60		26'700.0		26'301.60	
1060.303	Sozialversicherungsbeiträge	2'152.95		2'200.0		2'139.30	
1060.304	Personalversicherungsbeiträge	4'008.60		3'000.0		2'509.80	
1060.305	Unfall- und Krankenversicherungsbeiträge	576.15		700.0		628.70	
1060.308	Entschädigung für temporäre Arbeitskräfte			250.0			
1060.311	Anschaffung Mobilien, Maschinen, Fahrzeuge	346.75		1'000.0		876.40	
1060.315	Dienstleistungen Dritter für den übrigen Unterhalt			100.0			
1060.317	Spesenentschädigungen	791.80		850.0		768.20	
1060.318	Dienstleistungen und Honorare	8'895.54		1'110.0		104.86	
1060.319	Übriger Sachaufwand	145.80		200.0		15.00	
1060.362	Eigene Beiträge / Gemeinden			1'000.0			
1060.390	Verrechneter Aufwand	900.00		900.0			
10.1	ADMINISTRATION DPF	51'722.15	51'722.15	57'750.5	57'750	37'538.45	37'538.45
	Netto Aufwand						0.00
1150	ADMINISTRATION DIREKTION	51'722.15	51'722.15	57'750.5	57'750	37'538.45	37'538.45
1150.309	Übriger Personalaufwand	23'647.75		32'750.0		17'332.65	
1150.318	Dienstleistungen und Honorare	28'074.40		25'000.0		20'205.80	
1150.490	Verrechneter Aufwand		51'722.15		57'750		37'538.45
10.2	STABSABTEILUNG	1'839'611.89	431'531.55	1'857'125.5	436'025	1'934'267.40	426'963.85
	Netto Aufwand		1'408'080.34		1'421'100		1'507'303.55
1200	GEMEINDEKANZLEI	350'427.83		396'100.5		441'436.39	

Konto	Laufende Rechnung 7-stellig LR (ab 1.1.2010)	Rechnung 2014		Budget 2014		Rechnung 2013	
		Aufwand	Ertrag	Aufwand	Ertrag	Aufwand	Ertrag
1200.301	Löhne Verwaltungs- und Betriebspersonal	288'298.55		321'200		353'228.65	
1200.303	Sozialversicherungsbeiträge	23'110.25		22'700		28'369.45	
1200.304	Personalversicherungsbeiträge	25'055.15		32'400		28'870.40	
1200.305	Unfall- und Krankenversicherungsbeiträge	2'195.00		2'100		2'492.75	
1200.318	Dienstleistungen und Honorare	1'230.68		5'600		16'985.39	
1200.319	Übriger Sachaufwand	4'722.70		5'000		4'487.45	
1200.365	Eigene Beiträge / Private Institutionen	90.00		300		90.00	
1200.366	Eigene Beiträge / Private Haushalte	5'725.50		6'800		6'912.30	
1210	INTERNE DIENSTE	1'023'355.14	422'549.05	988'963	418'025	1'032'438.96	410'427.10
1210.301	Löhne Verwaltungs- und Betriebspersonal	344'579.90		283'000		304'789.65	
1210.303	Sozialversicherungsbeiträge	26'492.50		22'900		23'375.35	
1210.304	Personalversicherungsbeiträge	25'161.90		30'000		22'556.50	
1210.305	Unfall- und Krankenversicherungsbeiträge	2'792.80		2'400		2'501.95	
1210.310	Büro- und Schulmaterialien, Drucksachen	155'055.65		170'000		165'214.56	
1210.311	Anschaffung Mobilien, Maschinen, Fahrzeuge	1'400.00		5'000		1'444.50	
1210.315	Dienstleistungen Dritter für den übrigen Unterhalt			2'000		2'607.50	
1210.316	Mieten, Pachten und Benützungsgebühren	10'752.00		10'000		10'966.00	
1210.318	Dienstleistungen und Honorare	449'362.39		455'000		493'352.20	
1210.390	Verrechneter Aufwand	7'758.00		8'663		5'630.75	
1210.435	Übrige Verkaufserlöse		330'269.95		335'000		332'390.80
1210.436	Rückerstattungen		9'404.00		10'000		4'936.30
1210.438	Eigenleistungen für Investitionen		9'850.10				
1210.490	Verrechneter Aufwand		73'025.00		73'025		73'100.00
1240	RECHTSDIENST	450'998.37	8'982.50	462'062	18'000	446'724.65	16'536.75
1240.301	Löhne Verwaltungs- und Betriebspersonal	378'692.70		372'600		369'693.75	
1240.303	Sozialversicherungsbeiträge	30'600.35		30'300		30'029.80	
1240.304	Personalversicherungsbeiträge	30'218.40		36'400		30'651.60	
1240.305	Unfall- und Krankenversicherungsbeiträge	3'122.45		3'200		3'105.50	
1240.317	Spesenentschädigungen	54.40		300			
1240.318	Dienstleistungen und Honorare	552.07		10'600		7'613.25	
1240.390	Interne Verrechnungen (Aufwand)	7'758.00		8'662		5'630.75	
1240.434	Andere Benützungsgebühren und Dienstleistungen		540.00		5'000		7'578.00
1240.490	Verrechneter Aufwand		8'442.50		13'000		8'958.75
1260	AUFSICHTSBEHÖRDE FÜR DATENSCHUTZ	14'830.55		10'000		13'667.40	
1260.318	Dienstleistungen und Honorare	14'830.55		10'000		13'667.40	
10.3	KOMMUNIKATION UND STANDORTMARKETING	415'816.10	11'720.00	461'820	6'000	442'434.38	16'450.00
	Netto Aufwand		404'096.10		455'820		425'984.38
1300	KOMMUNIKATION UND STANDORTMARKETING	415'816.10	11'720.00	461'820	6'000	442'434.38	16'450.00
1300.301	Löhne Verwaltungs- und Betriebspersonal	249'497.10		267'700		264'427.45	
1300.303	Sozialversicherungsbeiträge	19'979.50		21'500		21'306.35	
1300.304	Personalversicherungsbeiträge	30'548.30		30'000		24'417.60	
1300.305	Unfall- und Krankenversicherungsbeiträge	2'001.60		2'200		2'128.10	
1300.310	Büro- und Schulmaterialien, Drucksachen	58'647.30		65'000		58'955.20	
1300.318	Dienstleistungen und Honorare	10'096.70		15'420		10'629.53	
1300.365	Eigene Beiträge / Private Institutionen	45'045.60		60'000		60'570.15	
1300.436	Rückerstattungen		5'720.00				10'450.00
1300.490	Verrechneter Aufwand		6'000.00		6'000		6'000.00

Konto	Laufende Rechnung 7-stellig LR (ab 1.1.2010)	Rechnung 2014		Budget 2014		Rechnung 2013	
		Aufwand	Ertrag	Aufwand	Ertrag	Aufwand	Ertrag
10.4	KULTUR	1'437'018.72	1'140.00	1'659'612.	1'000	1'864'912.79	167'320.10
	Netto Aufwand		1'435'878.72		1'658'612		1'697'592.69
1400	KULTURSEKRETARIAT	1'437'018.72	1'140.00	1'659'612.	1'000	1'864'912.79	167'320.10
1400.301	Löhne Verwaltungs- und Betriebspersonal	138'676.55		145'000.		189'933.65	
1400.303	Sozialversicherungsbeiträge	11'328.85		8'700.		15'482.90	
1400.304	Personalversicherungsbeiträge	10'936.80		10'500.		13'706.55	
1400.305	Unfall- und Krankenversicherungsbeiträge	1'154.80		900.		1'528.25	
1400.318	Dienstleistungen und Honorare	2'119.57		2'050.		2'019.83	
1400.319	Übriger Sachaufwand	7'474.90		7'000.		3'870.55	
1400.364	Eigene Beiträge / Gemischtwirtschaftliche Unternehmen	851'968.00		1'080'500.		1'080'390.00	
1400.365	Eigene Beiträge / Private Institutionen	379'741.25		396'300.		552'350.31	
1400.390	Verrechneter Aufwand	33'618.00		8'662.		5'630.75	
1400.436	Rückerstattungen		1'140.00		1'000		51'950.10
1400.469	Übrige Beiträge für eigene Rechnung						115'370.00
10.5	PERSONALABTEILUNG	2'012'099.82	154'740.60	2'266'913.	153'545	2'254'193.93	95'113.85
	Netto Aufwand		1'857'359.22		2'113'368		2'159'080.08
1500	PERSONALDIENST	1'996'948.57	85'217.60	2'266'913.	78'545	2'205'130.53	82'233.25
1500.301	Löhne Verwaltungs- und Betriebspersonal	1'445'201.75		1'504'300.		1'433'435.40	
1500.303	Sozialversicherungsbeiträge	110'457.80		123'800.		109'568.35	
1500.304	Personalversicherungsbeiträge	105'376.05		118'200.		100'756.85	
1500.305	Unfall- und Krankenversicherungsbeiträge	11'381.70		11'300.		11'253.20	
1500.307	Rentenleistungen	1'160.00		30'000.		53'824.00	
1500.308	Entschädigungen für temporäre Arbeitskräfte			4'000.			
1500.309	Übriger Personalaufwand	237'001.05		360'250.		405'005.85	
1500.315	Dienstleistungen Dritter für den übrigen Unterhalt	13'604.45		7'500.		8'546.80	
1500.318	Dienstleistungen und Honorare	63'791.12		94'400.		75'713.53	
1500.319	Übriger Sachaufwand	771.65		3'500.		860.80	
1500.365	Eigene Beiträge / Private Institutionen	445.00		1'000.		535.00	
1500.390	Verrechneter Aufwand	7'758.00		8'663.		5'630.75	
1500.434	Andere Benützungsgebühren und Dienstleistungen		9'480.00		9'000		3'300.00
1500.436	Rückerstattungen		41'192.60		35'000		43'913.25
1500.490	Verrechneter Aufwand		34'545.00		34'545		35'020.00
1530	BVG (SAMMELSTIFTUNG)		9'818.90		46'500		2'446.15
1530.436	Rückerstattungen		7'418.90		45'000		396.15
1530.469	Übrige Beiträge für eigene Rechnung		2'400.00		1'500		2'050.00
1540	VERSICHERUNGEN	571.65	2'188.90		1'000		482.65
1540.305	Unfall- und Krankenversicherungsbeiträge	571.65					
1540.436	Rückerstattungen		2'188.90		1'000		482.65
1550	AHV / ALV	14'579.60	57'515.20		27'500	49'063.40	9'951.80
1550.303	Sozialversicherungsbeiträge	14'579.60				49'063.40	
1550.436	Rückerstattungen		33'833.30		2'500		2'257.15
1550.451	Kanton		23'681.90		25'000		7'694.65
10.6	FINANZABTEILUNG	34'399'378.53	119'448'707.49	36'303'033.	119'739'589	35'285'012.12	119'287'961.23
	Netto Ertrag	85'049'328.96		83'436'556		84'002'949.11	
1600	DZ FINANZVERWALTUNG / BUCHHALTUNG	15'470'585.11	3'020'576.50	16'583'363.	6'143'331	14'799'117.94	10'829'743.08
1600.301	Löhne Verwaltungs- und Betriebspersonal	864'319.00		860'200.		829'057.75	
1600.303	Sozialversicherungsbeiträge	69'158.00		66'100.		66'693.60	
1600.304	Personalversicherungsbeiträge	84'257.40		88'400.		95'929.60	

Konto	Laufende Rechnung 7-stellig LR (ab 1.1.2010)	Rechnung 2014		Budget 2014		Rechnung 2013	
		Aufwand	Ertrag	Aufwand	Ertrag	Aufwand	Ertrag
1600.305	Unfall- und Krankenversicherungsbeiträge	6'249.35		6'100		6'050.10	
1600.309	Übriger Personalaufwand	33'798.00		37'500		33'293.00	
1600.310	Büro- und Schulmaterialien, Drucksachen	15.80		1'000		16.90	
1600.316	Mieten, Pachten und Benützungskosten	9'231.50		7'500		7'905.30	
1600.317	Spesenentschädigungen	234.40		800		434.00	
1600.318	Dienstleistungen und Honorare	70'384.72		72'200		82'249.33	
1600.319	Übriger Sachaufwand	896.75		1'000		1'442.20	
1600.323	Passivzinsen Sonderrechnungen	7'886.60		8'200		11'025.10	
1600.330	Abschreibungen Finanzvermögen	443.89		31'000		52'212.46	
1600.361	Eigene Beiträge / Kanton	14'253'522.00		15'290'000		13'532'630.00	
1600.362	Eigene Beiträge / Gemeinden	5'898.15		6'000		6'107.15	
1600.365	Eigene Beiträge / Private Institutionen	3'736.90		55'000		16'689.00	
1600.366	Eigene Beiträge / Private Haushalte	49'120.00		40'000		47'066.00	
1600.380	Einlage in Spezialfinanzierung	3'674.65		3'700		4'685.70	
1600.390	Verrechneter Aufwand	7'758.00		8'663		5'630.75	
1600.410	Erträge aus Regalien und Konzessionen		2'061'694.00		1'950'000		1'858'237.00
1600.421	Vermögensertragsguthaben		3'689.60		5'300		4'685.20
1600.424	Buchgewinne auf Anlagen des Finanzvermögens				3'300'000		8'078'485.10
1600.431	Gebühren für Amtshandlungen		200.00				5'300.00
1600.434	Andere Benützungsgebühren und Dienstleistungen						695.25
1600.436	Rückerstattungen		14'795.29		10'000		11'381.15
1600.439	Übrige Entgelte		87'699.26		21'000		37'847.88
1600.444	Leistungen aus dem Finanzausgleich		538'121.10		535'000		523'524.00
1600.469	Übrige Beiträge für eigene Rechnung		40'000.00		50'000		60'000.00
1600.490	Verrechneter Aufwand		274'377.25		272'031		249'587.50
1601	VERMIETETE LIEGENSCHAFTEN	240'566.90	374'787.05				142'973.15
	VERWALTUNGSVERMÖGEN						
1601.311	Anschaffung Mobilien, Maschinen, Fahrzeuge	1'713.30					
1601.312	Wasser, Energie und Heizmaterial	80'354.95					
1601.313	Verbrauchsmaterialien	23'562.85					
1601.314	Dienstleistungen Dritter für baul. Unterhalt	125'721.45					
1601.315	Dienstleistungen Dritter für den übrigen Unterhalt	4'901.85					
1601.318	Dienstleistungen und Honorare	4'312.50					
1601.427	Liegenschaftserträge des Verwaltungsvermögen		374'787.05				142'973.15
1660	AKTIVZINSE		135'003.19		90'950		79'922.46
1660.421	Vermögensertragsguthaben		26'536.34		50'000		18'784.86
1660.422	Anlagen des Finanzvermögens		108'466.85		40'950		61'137.60
1680	PASSIVZINSE	3'493'200.41		3'558'080		3'683'149.61	
1680.321	Passivzinsen kurzfristiger Schulden	18'559.71		10'000		9'069.43	
1680.322	Passivzinsen mittel- und langfristiger Schulden	3'422'953.15		3'500'000		3'607'391.43	
1680.323	Passivzinsen Sonderrechnungen	51'687.55		48'080		66'688.75	
1700	VERRECHNETE ZINSE	251'428.95	3'800.00	119'500	4'200	257'697.70	2'312.20
1700.391	Verrechnete Zinsen	251'428.95		119'500		257'697.70	
1700.491	Verrechnete Passivzinsen		3'800.00		4'200		2'312.20
1720	ABSCHREIBUNGEN	10'336'579.97		12'650'000		13'351'541.77	
	VERWALTUNGSVERMÖGEN						
	Z.L. GEMEINDE						
1720.331	Verwaltungsvermögen, harmonisierte Abschreibungen	9'336'578.97		9'350'000		9'273'056.67	
1720.332	Verwaltungsvermögen, übrige Abschreibungen	1'000'001.00		3'300'000		4'078'485.10	

Konto	Laufende Rechnung 7-stellig LR (ab 1.1.2010)	Rechnung 2014		Budget 2014		Rechnung 2013	
		Aufwand	Ertrag	Aufwand	Ertrag	Aufwand	Ertrag
1730	ABSCHREIBUNGEN VERWALTUNGSVERMÖGEN Z.L. SPEZIALFINANZIERUNGEN	1'885'420.10		676'378.5		467'161.00	
1730.331	Verwaltungsvermögen, harmonisierte Abschreibungen	467'756.00		492'200.00		291'983.00	
1730.332	Verwaltungsvermögen, übrige Abschreibungen	1'417'664.10		184'178.50		175'178.00	
1740	VERRECHNETE ABSCHREIBUNGEN		1'887'150.10		678'108.00		468'876.25
1740.492	Verrechnete Abschreibungen		1'887'150.10		678'108.00		468'876.25
1800	DZ STEUERVERWALTUNG	1'059'000.20	104'546.85	1'080'712.20	118'000.00	1'048'945.01	119'277.80
1800.301	Löhne Verwaltungs- und Betriebspersonal	620'199.40		642'400.00		612'907.40	
1800.303	Sozialversicherungsbeiträge	49'734.05		51'900.00		49'671.90	
1800.304	Personalversicherungsbeiträge	54'467.50		59'500.00		47'230.20	
1800.305	Unfall- und Krankenversicherungsbeiträge	4'827.45		5'000.00		4'873.65	
1800.310	Büro- und Schulmaterialien, Drucksachen	256.20		1'000.00		1'051.75	
1800.317	Spesenentschädigungen	354.10		1'000.00		729.80	
1800.318	Dienstleistungen und Honorare	52'681.00		51'150.00		60'782.06	
1800.351	Entschädigungen an Kanton	268'612.50		260'000.00		265'967.50	
1800.365	Eigene Beiträge / Private Institutionen	110.00		100.00		100.00	
1800.390	Verrechneter Aufwand	7'758.00		8'662.00		5'630.75	
1800.434	Andere Benützungsgebühren und Dienstleistungen		3'328.00		6'000.00		2'484.00
1800.436	Rückerstattungen		4'275.85				4'898.80
1800.451	Rückerstattung von Gemeinwesen / Kanton		71'943.00		87'000.00		86'895.00
1800.490	Verrechneter Aufwand		25'000.00		25'000.00		25'000.00
1820	STEUERWESEN	1'523'696.89	615'271.95	1'490'000.00	710'000.00	1'536'799.09	584'804.25
1820.321	Passivzinsen kurzfristiger Schulden	335'164.80		350'000.00		361'503.30	
1820.330	Abschreibungen Finanzvermögen	1'188'532.09		1'140'000.00		1'175'295.79	
1820.400	Einkommens- und Vermögenssteuern		106'667.05		100'000.00		133'047.20
1820.403	Vermögensgewinnsteuern		14'021.80		10'000.00		7'482.25
1820.421	Vermögensertragsguthaben		494'583.10		600'000.00		444'274.80
1840	OBLIGATORISCHE PERIODISCHE STEUERN		99'259'804.75		99'280'000.00		92'324'895.84
1840.400	Einkommens- und Vermögenssteuern		82'801'437.70		84'450'000.00		77'357'862.69
1840.401	Gewinn- und Kapitalsteuern		16'458'367.05		14'830'000.00		14'967'033.15
1860	ÜBRIGE STEUERN	138'900.00	14'047'767.10	145'000.00	12'715'000.00	140'600.00	14'735'156.20
1860.390	Verrechneter Aufwand	138'900.00		145'000.00		140'600.00	
1860.400	Einkommens- und Vermögenssteuern		322'473.55		450'000.00		178'488.50
1860.402	Liegenschaftssteuern		8'261'874.15		8'300'000.00		8'011'654.00
1860.403	Sonderveranlagungen		3'582'884.15		3'200'000.00		5'874'127.30
1860.406	Besitz- und Aufwandsteuern		138'900.00		145'000.00		140'600.00
1860.441	Anteile an Kantonseinnahmen		1'741'635.25		620'000.00		530'286.40
10.9	FINANZKONTROLLE Netto Aufwand	229'037.35	12'280.00	246'100.00	18'800.00	257'328.95	14'090.00
			216'757.35		227'300.00		243'238.95
1950	FINANZKONTROLLE	229'037.35	12'280.00	246'100.00	18'800.00	257'328.95	14'090.00
1950.301	Löhne Verwaltungs- und Betriebspersonal	193'986.00		204'100.00		215'635.35	
1950.303	Sozialversicherungsbeiträge	15'775.30		16'700.00		17'624.65	
1950.304	Personalversicherungsbeiträge	17'279.70		23'000.00		21'850.50	
1950.305	Unfall- und Krankenversicherungsbeiträge	1'609.20		1'800.00		1'822.90	
1950.318	Dienstleistungen und Honorare	327.15		400.00		335.55	
1950.365	Eigene Beiträge / Private Institutionen	60.00		100.00		60.00	

Konto	Laufende Rechnung 7-stellig LR (ab 1.1.2010)	Rechnung 2014		Budget 2014		Rechnung 2013	
		Aufwand	Ertrag	Aufwand	Ertrag	Aufwand	Ertrag
1950.431	Gebühren für Amtshandlungen		12'280.00		15'000		14'090.00
1950.436	Rückerstattungen				500		
1950.490	Verrechneter Aufwand				3'300		

Konto	Laufende Rechnung 7-stellig LR (ab 1.1.2010)	Rechnung 2014		Budget 2014		Rechnung 2013	
		Aufwand	Ertrag	Aufwand	Ertrag	Aufwand	Ertrag
20	DIREKTION PLANUNG UND VERKEHR (DPV)	15'907'352.87	2'360'599.46	16'874'930.	2'452'055	15'576'965.79	2'373'311.04
	Netto Aufwand		13'546'753.41		14'422'875		13'203'654.75
20.0	ADMINISTRATION DPV	39'389.65	39'389.65	37'900.	37'900	38'461.80	38'461.80
2000	ADMINISTRATION DIREKTION	39'389.65	39'389.65	37'900.	37'900	38'461.80	38'461.80
2000.309	Übriger Personalaufwand	35'913.20		32'900.		35'179.60	
2000.317	Spesenentschädigungen	3'476.45		5'000.		3'282.20	
2000.490	Verrechneter Aufwand		39'389.65		37'900		38'461.80
20.1	PLANUNGSABTEILUNG	1'241'676.16	467'037.00	1'167'216.	451'000	1'016'646.87	435'830.00
	Netto Aufwand		774'639.16		716'216		580'816.87
2100	RAUMPLANUNG	1'241'676.16	467'037.00	1'167'216.	451'000	1'016'646.87	435'830.00
2100.300	Personalaufwand Behörden und Kommissionen	3'100.00		6'000.		2'750.00	
2100.301	Löhne Verwaltungs- und Betriebspersonal	923'607.20		842'100.		741'108.95	
2100.303	Sozialversicherungsbeiträge	74'316.70		67'800.		59'981.65	
2100.304	Personalversicherungsbeiträge	68'788.30		79'000.		59'137.85	
2100.305	Unfall- und Krankenversicherungsbeiträge	7'209.30		6'600.		5'994.00	
2100.310	Büro- und Schulmaterialien, Drucksachen	4'072.40		5'000.		3'026.55	
2100.317	Spesenentschädigungen	1'449.00		1'500.		1'444.10	
2100.318	Dienstleistungen und Honorare	140'828.36		141'300.		126'336.02	
2100.365	Eigene Beiträge / Private Institutionen	11'740.00		10'600.		10'460.00	
2100.390	Verrechneter Aufwand	6'564.90		7'316.		6'407.75	
2100.436	Rückerstattungen		4'650.00		1'000		2'305.00
2100.438	Eigenleistungen für Investitionen		442'387.00		350'000		433'525.00
2100.439	Übrige Entgelte		20'000.00		100'000		
20.2	BAUINSPEKTORAT	1'019'171.30	520'228.55	1'138'456.	716'000	1'128'519.80	689'801.82
	Netto Aufwand		498'942.75		422'456		438'717.98
2200	GEMEINDEBAUPOLIZEI UND BAUBEWILLIGUNGSWESEN	1'019'171.30	520'228.55	1'138'456.	716'000	1'128'519.80	689'801.82
2200.301	Löhne Verwaltungs- und Betriebspersonal	689'061.50		733'100.		733'240.85	
2200.303	Sozialversicherungsbeiträge	55'311.05		59'100.		59'217.30	
2200.304	Personalversicherungsbeiträge	54'294.50		74'000.		63'532.00	
2200.305	Unfall- und Krankenversicherungsbeiträge	15'248.20		17'800.		17'878.20	
2200.310	Büro- und Schulmaterialien, Drucksachen	103'918.45		111'000.		117'063.75	
2200.317	Spesenentschädigungen	63.50		500.		88.30	
2200.318	Dienstleistungen und Honorare	91'343.50		105'240.		119'551.65	
2200.319	Übriger Sachaufwand	475.65		500.			
2200.365	Eigene Beiträge / Private Institutionen	390.00		900.		540.00	
2200.366	Eigene Beiträge / Private Haushalte	2'500.00		30'000.		11'000.00	
2200.390	Verrechneter Aufwand	6'564.95		6'316.		6'407.75	
2200.410	Erträge aus Regalien und Konzessionen		25'723.75		25'000		25'698.80
2200.431	Gebühren für Amtshandlungen		1'276.75		500		67.80
2200.434	Andere Benützungsgebühren und Dienstleistungen		478'239.55		650'000		639'694.87
2200.435	Übrige Verkaufserlöse		938.50		500		958.85
2200.436	Rückerstattungen		510.00				501.50
2200.451	Rückerstattungen von Gemeinwesen / Kanton		11'040.00		10'000		11'880.00
2200.480	Entnahmen aus Spezialfinanzierungen		2'500.00		30'000		11'000.00
20.4	ABTEILUNG VERKEHR UND UNTERHALT	13'607'115.76	1'333'944.26	14'531'358.	1'247'155	13'393'337.32	1'209'217.42
	Netto Aufwand		12'273'171.50		13'284'203		12'184'119.90

Konto	Laufende Rechnung 7-stellig LR (ab 1.1.2010)	Rechnung 2014		Budget 2014		Rechnung 2013	
		Aufwand	Ertrag	Aufwand	Ertrag	Aufwand	Ertrag
2410	ÖFFENTLICHER VERKEHR	6'020'607.27	989.20	7'046'740.		5'636'016.34	
2410.301	Löhne Verwaltungs- und Betriebspersonal	156'699.60		169'100.		161'779.00	
2410.303	Sozialversicherungsbeiträge	12'673.70		13'800.		13'128.70	
2410.304	Personalversicherungsbeiträge	13'201.90		17'100.		16'230.00	
2410.305	Unfall- und Krankenversicherungsbeiträge	1'212.95		1'300.		1'279.65	
2410.314	Dienstleistungen Dritter für baul. Unterhalt	29'686.80		29'000.		4'214.65	
2410.317	Spesenentschädigungen			200.		18.30	
2410.318	Dienstleistungen und Honorare	22'936.77		15'240.		15'393.04	
2410.352	Entschädig. an Gemeinwesen / Gemeinden	144'232.55		136'000.		132'910.00	
2410.361	Eigene Beiträge / Kanton	5'639'963.00		6'665'000.		5'291'063.00	
2410.436	Rückerstattungen		989.20				
2420	INDIVIDUALVERKEHR	812'401.11	67'524.85	849'817.	51'300	884'080.15	128'796.38
2420.301	Löhne Verwaltungs- und Betriebspersonal	583'205.30		601'200.		577'547.10	
2420.303	Sozialversicherungsbeiträge	47'040.10		48'700.		46'799.90	
2420.304	Personalversicherungsbeiträge	48'958.00		62'500.		56'136.90	
2420.305	Unfall- und Krankenversicherungsbeiträge	4'584.30		5'000.		4'738.60	
2420.310	Büro- und Schulmaterialien, Drucksachen	4'541.85		7'000.		13'456.50	
2420.313	Verbrauchsmaterialien			500.			
2420.314	Dienstleistungen Dritter für baul. Unterhalt	38'634.95		41'000.		42'598.35	
2420.315	Dienstleistungen Dritter für den übrigen Unterhalt			900.			
2420.317	Spesenentschädigungen	1'789.50		2'000.		1'632.90	
2420.318	Dienstleistungen und Honorare	75'386.31		72'400.		125'481.70	
2420.319	Übriger Sachaufwand	405.85		300.		96.00	
2420.365	Eigene Beiträge / Private Institutionen	1'290.00		2'000.		9'180.60	
2420.390	Verrechneter Aufwand	6'564.95		6'317.		6'411.60	
2420.431	Gebühren für Amtshandlungen		700.00		300		
2420.436	Rückerstattungen		16'824.85		1'000		56'834.38
2420.438	Eigenleistungen für Investitionen		50'000.00		50'000		50'000.00
2420.461	Kanton						21'962.00
2440	LANGSAMVERKEHR	233'905.03	593.50	205'900.		202'895.68	
2440.301	Löhne Verwaltungs- und Betriebspersonal	108'729.70		93'000.		89'843.15	
2440.303	Sozialversicherungsbeiträge	8'744.35		7'700.		7'289.60	
2440.304	Personalversicherungsbeiträge	8'896.20		8'000.		7'365.75	
2440.305	Unfall- und Krankenversicherungsbeiträge	850.70		800.		713.10	
2440.310	Büro- und Schulmaterialien, Drucksachen	2'000.00		2'000.		2'160.00	
2440.314	Dienstleistungen Dritter für baul. Unterhalt	36'956.80		51'000.		60'398.25	
2440.317	Spesenentschädigungen			200.			
2440.318	Dienstleistungen und Honorare	59'847.88		35'200.		35'125.83	
2440.365	Eigene Beiträge / Private Institutionen	7'879.40		8'000.			
2440.436	Rückerstattungen		593.50				
2540	KIESABBAU UNTERES TANN, NIEDERMUHLERN	59'803.50	59'803.50	57'500.	57'500	61'427.50	61'427.50
2540.314	Dienstleistungen Dritter für baul. Unterhalt	45'427.05		48'000.		39'417.50	
2540.319	Übriger Sachaufwand	8'328.45		3'000.		13'581.50	
2540.390	Verrechneter Aufwand	6'048.00		6'500.		8'428.50	
2540.435	Übrige Verkaufserlöse		36'388.50		37'500		34'997.50
2540.490	Verrechneter Aufwand		23'415.00		20'000		26'430.00
2620	STRASSENUNTERHALT	4'195'030.85	358'619.25	4'237'757.	420'800	4'187'793.32	328'378.86
2620.301	Löhne Verwaltungs- und Betriebspersonal	2'520'087.60		2'560'400.		2'558'575.50	
2620.303	Sozialversicherungsbeiträge	198'418.75		207'200.		205'190.20	
2620.304	Personalversicherungsbeiträge	184'888.80		244'000.		213'433.60	

Konto	Laufende Rechnung 7-stellig LR (ab 1.1.2010)	Rechnung 2014		Budget 2014		Rechnung 2013	
		Aufwand	Ertrag	Aufwand	Ertrag	Aufwand	Ertrag
2620.305	Unfall- und Krankenversicherungsbeiträge	57'107.95		64'800		64'391.40	
2620.306	Dienstkleider, Wohnungs- und Verpflegungszulagen	12'111.69		12'000		11'925.25	
2620.311	Anschaffung Mobilien, Maschinen, Fahrzeuge	46'825.75		10'000		14'240.25	
2620.312	Wasser, Energie und Heizmaterial	17'399.25		13'000		15'618.75	
2620.313	Verbrauchsmaterialien	251'313.26		267'500		250'314.90	
2620.314	Dienstleistungen Dritter für baul. Unterhalt	446'107.75		461'500		434'338.75	
2620.315	Dienstleistungen Dritter für den übrigen Unterhalt	84'465.90		28'500		25'218.25	
2620.316	Mieten, Pachten und Benützungsgebühren	4'204.60		6'000		3'108.10	
2620.317	Spesenentschädigungen	1'233.70		2'500		2'533.20	
2620.318	Dienstleistungen und Honorare	312'283.55		312'260		334'692.22	
2620.319	Übriger Sachaufwand	224.00		500		416.30	
2620.365	Eigene Beiträge / Private Institutionen	2'592.60		3'000		996.60	
2620.390	Verrechneter Aufwand	55'765.70		44'597		52'800.05	
2620.434	Andere Benützungsgebühren und Dienstleistungen		267'489.60		295'000		243'889.65
2620.435	Übrige Verkaufserlöse		667.35		500		1'251.20
2620.436	Rückerstattungen		60'904.60		53'500		64'712.51
2620.438	Eigenleistungen für Investitionen		15'229.70		50'000		200.00
2620.490	Verrechneter Aufwand		14'328.00		21'800		18'325.50
2640	WINTERDIENST	409'666.28	102'676.26	464'800	142'055	644'976.69	114'034.55
2640.301	Löhne Verwaltungs- und Betriebspersonal	87'792.25		80'000		86'078.55	
2640.303	Sozialversicherungsbeiträge	7'203.10		6'500		7'034.65	
2640.305	Unfall- und Krankenversicherungsbeiträge	2'052.05		1'900		2'200.10	
2640.308	Entschädigungen für temporäre Arbeitskräfte			1'000			
2640.311	Anschaffung Mobilien, Maschinen, Fahrzeuge	59'849.30		60'000		67'922.55	
2640.313	Verbrauchsmaterialien	43'392.44		110'500		144'423.56	
2640.315	Dienstleistungen Dritter für den übrigen Unterhalt	3'777.50		8'000		2'496.40	
2640.316	Mieten, Pachten und Benützungsgebühren	3'682.00		4'500		3'682.00	
2640.318	Dienstleistungen und Honorare	201'917.64		192'400		331'138.88	
2640.434	Andere Benützungsgebühren und Dienstleistungen		82'376.65		120'000		86'856.10
2640.435	Übrige Verkaufserlöse		2'000.35		1'000		5'864.20
2640.436	Rückerstattungen		2'244.26		5'000		5'259.25
2640.490	Verrechneter Aufwand		16'055.00		16'055		16'055.00
2660	FAHRZEUGDIENST	728'362.24	264'243.45	686'077	272'000	781'694.30	264'155.56
2660.301	Löhne Verwaltungs- und Betriebspersonal	346'856.65		315'700		328'174.70	
2660.303	Sozialversicherungsbeiträge	28'194.25		25'800		26'742.05	
2660.304	Personalversicherungsbeiträge	28'056.70		32'500		30'315.60	
2660.305	Unfall- und Krankenversicherungsbeiträge	8'091.75		8'100		8'384.20	
2660.306	Dienstkleider, Wohnungs- und Verpflegungszulagen	831.40		1'000		736.90	
2660.311	Anschaffung Mobilien, Maschinen, Fahrzeuge	30'554.25		17'000		29'437.00	
2660.313	Verbrauchsmaterialien	258'190.50		256'000		297'565.85	
2660.315	Dienstleistungen Dritter für den übrigen Unterhalt	12'151.85		12'500		10'764.20	
2660.317	Spesenentschädigungen	441.10		500		449.70	
2660.318	Dienstleistungen und Honorare	8'428.84		10'160		42'712.50	
2660.319	Übriger Sachaufwand			500			
2660.390	Verrechneter Aufwand	6'564.95		6'317		6'411.60	
2660.434	Andere Benützungsgebühren und Dienstleistungen		14'084.15		13'000		12'212.80
2660.435	Übrige Verkaufserlöse		1'923.20		15'000		1'382.16
2660.436	Rückerstattungen		7'202.75		6'500		6'258.05
2660.490	Verrechneter Aufwand		241'033.35		237'500		244'302.55

Konto	Laufende Rechnung 7-stellig LR (ab 1.1.2010)	Rechnung 2014		Budget 2014		Rechnung 2013	
		Aufwand	Ertrag	Aufwand	Ertrag	Aufwand	Ertrag
2700	ÖFFENTLICHE BELEUCHTUNG	1'147'339.48	479'494.25	982'767.	303'500	994'453.34	312'424.57
2700.301	Löhne Verwaltungs- und Betriebspersonal	299'605.70		290'200.		287'883.00	
2700.303	Sozialversicherungsbeiträge	23'831.65		23'700.		23'530.85	
2700.304	Personalversicherungsbeiträge	23'321.40		27'400.		23'074.80	
2700.305	Unfall- und Krankenversicherungsbeiträge	6'840.90		7'400.		7'378.15	
2700.306	Dienstkleider, Wohnungs- und Verpflegungszulagen	909.50		1'000.		604.95	
2700.309	Übriger Personalaufwand			400.			
2700.310	Büro- und Schulmaterialien, Drucksachen	507.00		500.		585.55	
2700.311	Anschaffung Mobilien, Maschinen, Fahrzeuge	2'161.90		2'500.		6'294.75	
2700.312	Wasser, Energie und Heizmaterial	291'564.90		300'000.		294'264.65	
2700.313	Verbrauchsmaterialien	368'651.75		212'000.		209'995.35	
2700.314	Dienstleistungen Dritter für baul. Unterhalt	14'939.00		28'000.		28'620.45	
2700.315	Dienstleistungen Dritter für den übrigen Unterhalt	7'213.20		5'500.		6'249.60	
2700.317	Spesenentschädigungen	970.25		1'000.		319.20	
2700.318	Dienstleistungen und Honorare	99'277.38		74'350.		97'669.04	
2700.319	Übriger Sachaufwand			500.		101.50	
2700.365	Eigene Beiträge / Private Institutionen	980.00		2'000.		1'470.00	
2700.390	Verrechneter Aufwand	6'564.95		6'317.		6'411.50	
2700.434	Andere Benützungsgebühren und Dienstleistungen		389'750.65		170'000		212'471.35
2700.435	Übrige Verkaufserlöse		833.55		500		101.05
2700.436	Rückerstattungen		8'130.05		3'000		2'749.17
2700.438	Eigenleistungen für Investitionen				20'000		
2700.461	Beiträge für eigene Rechnung / Kanton		80'780.00		110'000		97'103.00

Konto	Laufende Rechnung 7-stellig LR (ab 1.1.2010)	Rechnung 2014		Budget 2014		Rechnung 2013	
		Aufwand	Ertrag	Aufwand	Ertrag	Aufwand	Ertrag
30	DIREKTION BILDUNG UND SOZIALES (DBS)	112'450'521.59	52'693'660.64	109'724'291	50'215'980	107'534'355.01	50'148'099.33
	Netto Aufwand		59'756'860.95		59'508'311		57'386'255.68
30.0	ADMINISTRATION DBS	81'354.90	81'354.90	118'600	118'600	104'166.70	104'166.70
	Netto Aufwand		0.00				
3000	ADMINISTRATION DIREKTION	81'354.90	81'354.90	118'600	118'600	104'166.70	104'166.70
3000.309	Übriger Personalaufwand	59'308.75		78'600		80'284.70	
3000.318	Dienstleistungen und Honorare	12'046.15		30'000		11'953.40	
3000.362	Eigene Beiträge / Gemeinden	2'706.00		10'000		11'928.60	
3000.380	Einlagen in Spezialfinanzierungen	7'294.00					
3000.469	Übrige Beiträge für eigene Rechnung						849.00
3000.480	Entnahmen aus Spezialfinanzierungen						1'079.60
3000.490	Verrechneter Aufwand		81'354.90		118'600		102'238.10
30.3	ABTEILUNG SOZIALES UND VORMUNDSCHAFT	68'991'162.62	40'057'496.53	67'206'577	38'202'700	65'419'100.76	38'319'376.01
	Netto Aufwand		28'933'666.09		29'003'877		27'099'724.75
3300	DZ SOZIALBERATUNG	33'120'720.35	11'047'179.06	31'423'195	10'035'800	30'741'542.31	9'695'473.66
3300.301	Löhne Verwaltungs- und Betriebspersonal	3'198'056.65		3'036'400		2'966'239.10	
3300.303	Sozialversicherungsbeiträge	252'520.80		247'100		241'291.50	
3300.304	Personalversicherungsbeiträge	268'043.55		301'400		254'733.50	
3300.305	Unfall- und Krankenversicherungsbeiträge	25'504.50		25'200		24'369.95	
3300.310	Büro- und Schulmaterialien, Drucksachen	22.00		100		14.00	
3300.316	Mieten, Pachten und Benützungskosten	11'400.00		29'700		11'640.00	
3300.317	Spesenentschädigungen	83.40		1'000		105.60	
3300.318	Dienstleistungen und Honorare, allg. Verwaltungsaufwand	88'621.21		81'800		81'877.64	
3300.319	Übriger Sachaufwand	364.90		500		467.95	
3300.365	Eigene Beiträge / Private Institutionen	3'071.00		3'500		3'146.00	
3300.366	Eigene Beiträge / Private Haushalte	29'249'770.74		27'650'000		27'097'565.72	
3300.390	Verrechneter Aufwand	23'261.60		46'495		60'091.35	
3300.421	Vermögensertragsguthaben		6'150.70		5'600		2'824.05
3300.436	Rückerstattungen		8'441'594.11		7'231'000		7'224'450.81
3300.438	Eigenleistungen für Investitionen						41'651.30
3300.451	Rückerstattungen von Gemeinwesen / Kanton		2'574'034.25		2'778'000		2'401'147.50
3300.452	Rückerstattungen von Gemeinwesen / Gemeinden		5'400.00		1'200		5'400.00
3300.490	Verrechneter Aufwand		20'000.00		20'000		20'000.00
3301	FACHSTELLE BERATUNG	544'019.35	438'802.65	572'351	454'000	562'876.84	453'516.70
3301.301	Löhne Verwaltungs- und Betriebspersonal	414'514.80		427'000		427'355.35	
3301.303	Sozialversicherungsbeiträge	33'376.60		34'800		34'550.15	
3301.304	Personalversicherungsbeiträge	37'711.05		46'200		38'394.90	
3301.305	Unfall- und Krankenversicherungsbeiträge	3'395.65		3'600		3'535.80	
3301.310	Büro- und Schulmaterialien, Drucksachen	2'149.55		2'500		1'222.30	
3301.315	Dienstleistungen Dritter für den baulichen Unterhalt	1'268.00		2'000		757.65	
3301.316	Mieten, Pachten und Benützungskosten	19'318.00		19'500		19'318.00	
3301.317	Spesenentschädigungen	76.30		500		217.60	
3301.318	Dienstleistungen und Honorare, allg. Verwaltungsaufwand	2'793.85		5'670		3'080.14	
3301.319	Übriger Sachaufwand	315.45		500		230.85	
3301.365	Eigene Beiträge / Private Institutionen	383.00				375.00	
3301.390	Verrechneter Aufwand	28'717.10		30'081		33'839.10	

Konto	Laufende Rechnung 7-stellig LR (ab 1.1.2010)	Rechnung 2014		Budget 2014		Rechnung 2013	
		Aufwand	Ertrag	Aufwand	Ertrag	Aufwand	Ertrag
3301.434	Andere Benützungsgebühren und Dienstleistungen				100		
3301.435	Übrige Verkaufserlöse				100		
3301.436	Rückerstattungen		201.55				1'758.00
3301.451	Rückerstattungen von Gemeinwesen / Kanton		241'475.00		241'400		239'070.00
3301.463	Beiträge / Eigene Anstalten		197'126.10		212'400		212'688.70
3310	ALIMENTBEVORSCHUSSUNG / -INKASSOHILFEN	1'345'290.92	732'767.06	1'502'679	760'400	1'421'667.25	837'635.01
3310.301	Löhne Verwaltungs- und Betriebspersonal	104'539.65		101'700		105'511.15	
3310.303	Sozialversicherungsbeiträge	8'498.05		8'600		8'623.35	
3310.304	Personalversicherungsbeiträge	8'934.95		11'500		12'988.20	
3310.305	Unfall- und Krankenversicherungsbeiträge	865.05		900		886.95	
3310.318	Dienstleistungen und Honorare	6'717.57		10'170		7'512.05	
3310.365	Eigene Beiträge / Private Institutionen	300.00		300		300.00	
3310.366	Eigene Beiträge / Private Haushalte	1'214'545.65		1'368'000		1'284'752.80	
3310.390	Verrechneter Aufwand	890.00		1'509		1'092.75	
3310.421	Vermögensertragsguthaben		465.65		2'800		3'301.70
3310.436	Rückerstattungen		730'941.41		757'600		834'333.31
3310.452	Rückerstattungen von Gemeinwesen / Gemeinden		1'360.00				
3320	ZUSCHUSS NACH DEKRET (ZuD)	464'714.19	329'015.10	490'512	187'000	565'838.01	177'201.95
3320.301	Löhne Verwaltungs- und Betriebspersonal	73'257.40		70'100		79'861.75	
3320.303	Sozialversicherungsbeiträge	5'825.75		5'900		6'387.25	
3320.304	Personalversicherungsbeiträge	6'320.40		6'900		6'887.25	
3320.305	Unfall- und Krankenversicherungsbeiträge	570.15		500		618.65	
3320.317	Spesenentschädigungen	60.00		60		60.00	
3320.318	Dienstleistungen und Honorare	102.24		170		104.86	
3320.319	Übriger Sachaufwand			50			
3320.366	Eigene Beiträge / Private Haushalte	377'611.80		405'000		470'614.40	
3320.390	Verrechneter Aufwand	966.45		1'832		1'303.85	
3320.421	Vermögensertragsguthaben						15.50
3320.436	Rückerstattungen		320'193.70		170'000		170'006.85
3320.451	Rückerstattung von Gemeinwesen / Kanton		8'821.40		17'000		7'179.60
3330	DZ VORMUNDSCHAFTS- VERWALTUNG					208'134.60	1'710.00
3330.301	Löhne Verwaltungs- und Betriebspersonal					187'155.15	
3330.303	Sozialversicherungsbeiträge					15'424.45	
3330.304	Personalversicherungsbeiträge					4'749.70	
3330.305	Unfall- und Krankenversicherungsbeiträge					628.45	
3330.310	Büro- und Schulmaterialien, Drucksachen					156.00	
3330.318	Dienstleistungen und Honorare					20.85	
3330.431	Gebühren für Amtshandlungen						1'710.00
3331	FACHSTELLE ABKLÄRUNG	636'395.35	90'064.00	761'913		769'197.36	9'160.75
3331.301	Löhne Verwaltungs- und Betriebspersonal	533'647.10		625'300		596'100.55	
3331.303	Sozialversicherungsbeiträge	43'091.95		51'300		48'670.10	
3331.304	Personalversicherungsbeiträge	43'353.60		64'300		60'426.65	
3331.305	Unfall- und Krankenversicherungsbeiträge	4'387.30		5'400		5'003.50	
3331.310	Büro- und Schulmaterialien, Drucksachen	7.40		200		90.80	
3331.317	Spesenentschädigungen	236.20		200		20.40	
3331.318	Dienstleistungen und Honorare	3'108.55		9'000		28'458.46	
3331.319	Übriger Sachaufwand	63.70		200		75.40	
3331.330	Abschreibung Finanzvermögen	5'016.00					

Konto	Laufende Rechnung 7-stellig LR (ab 1.1.2010)	Rechnung 2014		Budget 2014		Rechnung 2013	
		Aufwand	Ertrag	Aufwand	Ertrag	Aufwand	Ertrag
3331.365	Eigene Beiträge / Private Institutionen			300		180.00	
3331.390	Verrechneter Aufwand	3'483.55		5'713		30'171.50	
3331.431	Gebühren für Amtshandlungen						8'160.75
3331.451	Rückerstattungen des Kantons		90'064.00				1'000.00
3340	DZ BERUFSBEISTANDSCHAFT	1'867'558.38	107'936.30	1'907'244		1'825'169.40	22'455.60
3340.301	Löhne Verwaltungs- und Betriebspersonal	1'557'158.45		1'550'200		1'485'657.45	
3340.303	Sozialversicherungsbeiträge	123'901.15		126'000		120'402.75	
3340.304	Personalversicherungsbeiträge	137'832.20		166'800		132'775.45	
3340.305	Unfall- und Krankenversicherungsbeiträge	12'459.75		12'700		12'156.70	
3340.317	Spesenentschädigungen	4'402.40		4'500		5'073.40	
3340.318	Dienstleistungen und Honorare, allg. Verwaltungsaufwand	16'181.28		23'500		17'685.25	
3340.319	Übriger Sachaufwand	2'686.40		400		152.70	
3340.361	Eigene Beiträge / Kanton	700.00		300		300.00	
3340.365	Eigene Beiträge / Private Institutionen	1'000.00		1'100		1'000.00	
3340.390	Verrechneter Aufwand	11'236.75		21'744		49'965.70	
3340.436	Rückerstattungen		107'936.30				22'455.60
3360	DZ SOZIALVERSICHERUNG	663'217.28	156'054.00	678'867	145'000	667'765.31	153'345.00
3360.301	Löhne Verwaltungs- und Betriebspersonal	566'861.40		571'200		568'467.05	
3360.303	Sozialversicherungsbeiträge	45'917.05		46'600		46'224.30	
3360.304	Personalversicherungsbeiträge	41'262.30		49'700		39'104.85	
3360.305	Unfall- und Krankenversicherungsbeiträge	4'531.85		4'600		4'613.95	
3360.317	Spesenentschädigungen	360.00		600		345.00	
3360.318	Dienstleistungen und Honorare	797.43		950		817.91	
3360.319	Übriger Sachaufwand	106.60		100			
3360.365	Eigene Beiträge / Private Institutionen	50.00		50		50.00	
3360.390	Verrechneter Aufwand	3'330.65		5'067		8'142.25	
3360.451	Rückerstattung von Gemeinwesen / Kanton		156'054.00		145'000		153'345.00
3380	EINSATZPROGRAMME FÜR ARBEITSLOSE	2'738'380.96	2'738'380.96	2'953'700	2'953'700	2'651'265.51	2'651'265.51
3380.301	Löhne des Verwaltungs- und Betriebspersonals	1'960'897.90		2'167'100		1'897'905.85	
3380.303	Sozialversicherungsbeiträge	153'682.60		170'600		154'642.55	
3380.304	Personalversicherungsbeiträge	144'639.00		197'800		148'991.85	
3380.305	Unfall- und Krankenversicherungsbeiträge	19'083.40		23'500		19'349.25	
3380.309	Übriger Personalaufwand	8'383.70		15'500		14'120.15	
3380.310	Büro- und Schulmaterial, Drucksachen	9'313.03		18'000		13'186.25	
3380.311	Anschaffung Mobilien, Maschinen, Fahrzeuge	40'181.20		20'000		19'363.75	
3380.312	Wasser, Energie, Heizmaterialien	1'883.15		1'500		2'226.80	
3380.313	Verbrauchsmaterialien	35'541.30		46'000		33'927.60	
3380.315	Dienstleistungen Dritter für den übrigen Unterhalt	25'391.29		40'000		22'897.10	
3380.316	Mieten, Pachten und Benützungskosten	91'048.57		95'000		98'857.15	
3380.317	Spesenentschädigungen	14'229.70		3'000		13'775.25	
3380.318	Dienstleistungen und Honorare	147'107.57		74'900		155'294.81	
3380.365	Beiträge an Private Institutionen	1'100.00		800		800.00	
3380.390	Verrechneter Aufwand	85'898.55		80'000		55'927.15	
3380.434	Andere Benützungsgebühren und Dienstleistungen		215'253.05		160'000		181'716.60
3380.435	Verkaufserlöse		13'859.75		2'000		17'739.10
3380.436	Rückerstattungen		85'531.50		34'000		44'943.34
3380.439	Übrige Entgelte		7'918.66		364'200		14'972.47
3380.461	Kantonsbeitrag für eigene Rechnung		2'415'818.00		2'393'500		2'391'894.00
3400	FINANZEN UND ZENTRALE DIENSTE	8'964.65	8'964.65	32'300	32'300	141'270.45	141'270.45

Konto	Laufende Rechnung 7-stellig LR (ab 1.1.2010)	Rechnung 2014		Budget 2014		Rechnung 2013	
		Aufwand	Ertrag	Aufwand	Ertrag	Aufwand	Ertrag
3400.301	Löhne Verwaltungs- und Betriebspersonal					110'898.95	
3400.303	Sozialversicherungsbeiträge					9'064.95	
3400.304	Personalversicherungsbeiträge					7'493.85	
3400.305	Unfall- und Krankenversicherungsbeiträge					936.70	
3400.313	Verbrauchsmaterialien			800		49.40	
3400.315	Dienstleistungen Dritter für den übrigen Unterhalt	5'090.95		20'000		5'600.35	
3400.316	Mieten, Pachten und Benützungsgebühren	3'654.30		4'200		3'781.25	
3400.317	Spesenentschädigungen	47.00		100		115.60	
3400.318	Dienstleistungen und Honorare			7'000		3'126.60	
3400.319	Übriger Sachaufwand	172.40		200		202.80	
3400.436	Rückerstattungen						3'686.65
3400.438	Eigenleistungen für Investitionen						36'608.95
3400.490	Verrechneter Aufwand		8'964.65		32'300		100'974.85
3420	LASTENVERTEILUNG	27'601'901.19	24'408'332.75	26'883'816	23'634'500	25'864'373.72	24'176'341.38
3420.301	Löhne Verwaltungs- und Betriebspersonal	10'668.00		18'700		11'047.40	
3420.303	Sozialversicherungsbeiträge	867.40		1'500		902.90	
3420.304	Personalversicherungsbeiträge	964.20		1'740		1'223.40	
3420.305	Unfall- und Krankenversicherungsbeiträge	88.95		200		93.65	
3420.318	Dienstleistungen und Honorare	20.44		30		20.97	
3420.351	Entschädigungen an Kanton	19'677'348.30		18'611'000		17'313'652.05	
3420.361	Eigene Beiträge Kanton	7'911'791.00		8'250'000		8'537'363.00	
3420.390	Verrechneter Aufwand	152.90		646		70.35	
3420.451	Rückerstattung von Gemeinwesen / Kanton		24'408'332.75		23'634'500		24'176'341.38
30.6	ABTEILUNG BILDUNG UND SPORT	43'378'004.07	12'554'809.21	42'399'114	11'894'680	42'011'087.55	11'724'556.62
	Netto Aufwand		30'823'194.86		30'504'434		30'286'530.93
3600	ALLGEMEINE BEREITSTELLUNG BETRIEBSMITTEL UND SCHULGELDER	99'077.80		108'460		97'740.40	
3600.309	Übriger Personalaufwand	3'040.00		5'000		4'890.00	
3600.313	Verbrauchsmaterialien	2'227.45		4'000		1'846.30	
3600.317	Spesenentschädigungen	3'657.60		5'000		1'985.35	
3600.318	Dienstleistungen und Honorare	70'532.05		78'460		78'249.75	
3600.319	Übriger Sachaufwand	92.70					
3600.366	Eigene Beiträge / Private Haushalte	19'528.00		16'000		10'769.00	
3610	KINDERGÄRTEN	195'253.53	441.20	170'000		175'731.54	870.45
3610.311	Anschaffung Mobilien, Maschinen, Fahrzeuge	38'015.68		40'000		68'138.98	
3610.313	Verbrauchsmaterialien	92'076.45		70'000		86'402.16	
3610.318	Dienstleistungen und Honorare	9'754.05		10'000		7'622.85	
3610.352	Entschädig. an Gemeinwesen / Gemeinden	55'407.35		50'000		13'567.55	
3610.436	Rückerstattungen		441.20				870.45
3620	PRIMARSCHULEN	2'295'609.89	244'115.02	2'337'800	276'000	2'213'544.85	315'668.66
3620.301	Löhne Verwaltungs- und Betriebspersonal	273'296.45		175'000		19'168.25	
3620.302	Löhne der Lehrkräfte	11'237.20				188'648.35	
3620.303	Sozialversicherungsbeiträge	23'114.00		14'300		16'944.95	
3620.304	Personalversicherungsbeiträge	18'661.10				5'091.90	
3620.305	Unfall- und Krankenversicherungsbeiträge	2'359.50		1'200		1'007.90	
3620.310	Büro- und Schulmaterialien, Drucksachen	820'470.17		822'000		777'301.45	
3620.311	Anschaffung Mobilien, Maschinen, Fahrzeuge	258'728.97		180'000		302'543.98	
3620.315	Dienstleistungen Dritter für den übrigen Unterhalt	42'578.86		47'000		49'796.13	
3620.316	Mieten, Pachten und Benützungsgebühren	7'602.50		6'000		5'924.00	

Konto	Laufende Rechnung 7-stellig LR (ab 1.1.2010)	Rechnung 2014		Budget 2014		Rechnung 2013	
		Aufwand	Ertrag	Aufwand	Ertrag	Aufwand	Ertrag
3620.317	Spesenentschädigungen	115'646.95		89'400		66'233.45	
3620.318	Dienstleistungen und Honorare	217'234.39		153'900		160'924.66	
3620.351	Entschädigungen an Kanton	9'810.05		15'000		3'774.65	
3620.352	Entschädig. an Gemeinwesen / Gemeinden	415'360.45		734'000		454'735.00	
3620.380	Einlage in Spezialfinanzierung	79'509.30		100'000		161'450.18	
3620.434	Andere Benützungsgebühren und Dienstleistungen		29'140.00		25'000		20'910.00
3620.436	Rückerstattungen		81'493.45		51'000		41'795.85
3620.452	Rückerstatt. von Gemeinwesen / Gemeinden		21'908.05		70'000		79'659.05
3620.461	Beiträge für eigene Rechnung / Kanton		13'931.90				9'449.00
3620.480	Entnahmen aus Spezialfinanzierungen		97'641.62		130'000		163'854.76
3630	SCHULEN MIT SEKUNDARSTUFE I / MITTELSCHULEN	3'492'606.91	648'473.34	3'514'600	696'000	3'733'302.74	765'050.61
3630.300	Personalaufwand Behörden und Kommissionen	86'191.70		88'000		97'700.00	
3630.301	Löhne Verwaltungs- und Betriebspersonal	76'093.45		210'000		13'360.40	
3630.302	Löhne der Lehrkräfte	2'752.80				72'421.70	
3630.303	Sozialversicherungsbeiträge	7'346.35		18'500		8'925.90	
3630.304	Personalversicherungsbeiträge	3'344.00				2'494.25	
3630.305	Unfall- und Krankenversicherungsbeiträge	599.80		1'500		573.80	
3630.310	Büro- und Schulmaterialien, Drucksachen	409'357.33		466'000		408'762.09	
3630.311	Anschaffung Mobilien, Maschinen, Fahrzeuge	170'014.81		90'000		221'807.39	
3630.313	Verbrauchsmaterialien	73'893.10		85'000		76'821.55	
3630.315	Dienstleistungen Dritter für den übrigen Unterhalt	40'904.58		55'000		61'096.58	
3630.316	Mieten, Pachten und Benützungsgebühren	3'129.70		3'000		3'571.60	
3630.317	Spesenentschädigungen	13'363.75		8'400		10'506.25	
3630.318	Dienstleistungen und Honorare	278'394.29		204'200		213'712.53	
3630.351	Entschädigungen an Kanton	11'528.80		15'000		6'831.40	
3630.352	Entschädig. an Gemeinwesen / Gemeinden	377'051.00		370'000		331'216.50	
3630.361	Eigene Beiträge / Kanton	1'900'541.45		1'840'000		2'081'555.80	
3630.380	Einlage in Spezialfinanzierung	38'100.00		60'000		121'945.00	
3630.434	Andere Benützungsgebühren und Dienstleistungen		11'650.00		10'000		8'518.60
3630.436	Rückerstattungen		52'337.25		33'000		56'223.75
3630.439	Übrige Entgelte						1'898.05
3630.452	Rückerstatt. von Gemeinwesen / Gemeinden		489'720.00		550'000		566'749.70
3630.461	Beiträge für eigene Rechnung / Kanton		1'542.10		3'000		8'257.25
3630.480	Entnahmen aus Spezialfinanzierungen		93'223.99		100'000		123'403.26
3640	BEREITSTELLUNG UND BETRIEB VON TAGESSCHULEN, HORTEN, MITTAGSTISCHEN	6'425'837.55	6'174'146.06	5'294'648	5'020'180	5'461'797.41	5'091'206.06
3640.301	Löhne Verwaltungs- und Betriebspersonal	2'014'582.75		1'746'500		1'769'069.55	
3640.303	Sozialversicherungsbeiträge	163'211.60		139'100		143'638.75	
3640.304	Personalversicherungsbeiträge	102'307.35		56'200		93'646.50	
3640.305	Unfall- und Krankenversicherungsbeiträge	15'576.85		14'300		13'647.00	
3640.310	Büro- und Schulmaterialien, Drucksachen	11'646.75		18'400		12'436.05	
3640.311	Anschaffung Mobilien, Maschinen, Fahrzeuge	49'720.29		47'200		39'890.05	
3640.313	Verbrauchsmaterialien	770'306.85		618'700		687'194.45	
3640.316	Mieten, Pachten und Benützungskosten	16'320.00		16'200		13'485.00	
3640.317	Spesenentschädigungen	2'380.00		2'900		2'419.00	
3640.318	Dienstleistungen und Honorare	1'039'012.45		835'690		945'803.20	

Konto	Laufende Rechnung 7-stellig LR (ab 1.1.2010)	Rechnung 2014		Budget 2014		Rechnung 2013	
		Aufwand	Ertrag	Aufwand	Ertrag	Aufwand	Ertrag
3640.369	Übrige Beiträge	2'222'061.01		1'772'180		1'739'545.46	
3640.390	Verrechneter Aufwand	18'711.65		27'278		1'022.40	
3640.432	Spital- und Heimtaxen, Kostgelder		1'817'099.25		1'542'000		1'855'725.55
3640.436	Rückerstattungen		11'747.45		6'000		16'098.85
3640.460	Beiträge für eigene Rechnung / Bund						36'298.15
3640.461	Beiträge für eigene Rechnung / Kanton		2'123'238.35		1'700'000		1'443'538.05
3640.462	Beiträge für eigene Rechnung / Gemeinden		2'222'061.01		1'772'180		1'739'545.46
3650	SCHULZAHN- UND GESUNDHEITSPFLEGE	786'320.94	11'755.25	877'520	75'000	832'583.23	103'789.25
3650.301	Löhne Verwaltungs- und Betriebspersonal	472'719.30		509'100		524'655.30	
3650.302	Löhne der Lehrkräfte	10'626.00		11'000		10'120.00	
3650.303	Sozialversicherungsbeiträge	35'093.90		46'500		27'914.70	
3650.304	Personalversicherungsbeiträge	34'518.55		52'900		37'625.35	
3650.305	Unfall- und Krankenversicherungsbeiträge	3'904.20		4'700		4'343.20	
3650.310	Büro- und Schulmaterialien, Drucksachen	19'807.65		49'000		30'613.27	
3650.313	Verbrauchsmaterialien	1'343.70		3'000		1'677.50	
3650.317	Spesenentschädigungen	3'360.68		3'500		2'954.21	
3650.318	Dienstleistungen und Honorare	127'478.06		131'890		124'500.75	
3650.366	Eigene Beiträge / Private Haushalte	73'401.15		60'000		62'044.65	
3650.390	Verrechneter Aufwand	4'067.75		5'930		6'134.30	
3650.434	Andere Benützungsgebühren und Dienstleistungen		14'328.45		25'000		13'965.45
3650.436	Rückerstattungen		13'411.30				23'823.80
3650.461	Beiträge für eigene Rechnung / Kanton		-15'984.50		50'000		66'000.00
3660	VERWALTUNGSL EISTUNGEN UND BETRIEB SCHULSPORT UND FERIENVERSORGUNG	586'467.63	282'463.05	630'333	260'500	592'622.11	260'870.35
3660.301	Löhne Verwaltungs- und Betriebspersonal	241'100.45		260'000		215'340.80	
3660.303	Sozialversicherungsbeiträge	19'287.45		21'200		17'447.40	
3660.304	Personalversicherungsbeiträge	6'147.60		4'400		4'979.40	
3660.305	Unfall- und Krankenversicherungsbeiträge	852.40		1'800		791.95	
3660.308	Entschädigungen für temporäre Arbeitskräfte	15'740.00		20'000		12'910.00	
3660.313	Verbrauchsmaterialien	14'662.55		20'000		15'790.60	
3660.316	Mieten, Pachten und Benützungsgebühren	23'272.25		26'000		24'923.75	
3660.317	Spesenentschädigungen	20'607.15		41'000		51'076.20	
3660.318	Dienstleistungen und Honorare	237'438.83		223'340		233'968.51	
3660.363	Eigene Beiträge / Eigene Anstalten	6'952.20		12'000		13'348.75	
3660.390	Verrechneter Aufwand	406.75		593		2'044.75	
3660.432	Spital- und Heimtaxen, Kostgelder		62'774.35		75'000		65'887.80
3660.436	Rückerstattungen		101'753.30		80'500		86'537.95
3660.461	Beiträge für eigene Rechnung / Kanton		117'935.40		105'000		108'444.60
3661	VERWALTUNGSL EISTUNGEN UND BETRIEB HAUS KANDERSTEG	171'715.94	95'014.50	188'596	115'500	161'602.45	83'875.15
3661.301	Löhne Verwaltungs- und Betriebspersonal	73'263.25		72'400		68'044.35	
3661.303	Sozialversicherungsbeiträge	4'495.10		5'900		5'393.70	
3661.304	Personalversicherungsbeiträge	4'917.60		6'000		5'137.80	
3661.305	Unfall- und Krankenversicherungsbeiträge	487.15		600		531.00	
3661.312	Wasser, Energie und Heizmaterial	11'178.30		25'000		19'684.85	
3661.313	Verbrauchsmaterialien	3'894.20		10'000		5'518.39	
3661.314	Dienstleistungen Dritter für baul. Unterhalt	53'147.10		50'000		46'433.15	
3661.315	Dienstleistungen Dritter für den übrigen Unterhalt	773.00		2'000			

Konto	Laufende Rechnung 7-stellig LR (ab 1.1.2010)	Rechnung 2014		Budget 2014		Rechnung 2013	
		Aufwand	Ertrag	Aufwand	Ertrag	Aufwand	Ertrag
3661.318	Dienstleistungen und Honorare	18'746.69		15'510		10'859.21	
3661.390	Verrechneter Aufwand	813.55		1'186			
3661.434	Andere Benützungsgebühren und Dienstleistungen		89'791.90		115'000		83'875.15
3661.436	Rückerstattungen		5'222.60		500		
3670	VERWALTUNGSLEISTUNGEN ZUHANDEN DER SCHULEN	537'943.18		452'722		447'311.89	4'595.40
3670.301	Löhne Verwaltungs- und Betriebspersonal	429'635.50		345'300		359'129.55	
3670.303	Sozialversicherungsbeiträge	34'818.50		28'200		28'868.85	
3670.304	Personalversicherungsbeiträge	45'285.40		40'500		31'922.50	
3670.305	Unfall- und Krankenversicherungsbeiträge	3'367.80		2'700		2'827.35	
3670.309	Übriger Personalaufwand	8'193.60		20'000		9'169.20	
3670.310	Büro- und Schulmaterialien, Drucksachen	12'386.35		10'000		9'959.50	
3670.318	Dienstleistungen und Honorare	449.83		550		461.39	
3670.319	Übriger Sachaufwand	529.10		1'500		256.40	
3670.362	Eigene Beiträge / Gemeinden	1'650.00		1'600		1'650.00	
3670.390	Verrechneter Aufwand	1'627.10		2'372		3'067.15	
3670.436	Rückerstattungen						4'595.40
3700	ERWACHSENENBILDUNG	176'617.51	109'095.30	207'090	146'000	204'039.79	50'031.30
3700.301	Löhne Verwaltungs- und Betriebspersonal			30'700		43'060.70	
3700.302	Löhne der Lehrkräfte	122'488.00		110'000		104'745.25	
3700.303	Sozialversicherungsbeiträge	9'953.10		13'100		11'811.95	
3700.304	Personalversicherungsbeiträge	3'487.55		3'300		3'897.70	
3700.305	Unfall- und Krankenversicherungsbeiträge	402.10		1'200		675.00	
3700.308	Entschädigungen für temporäre Arbeitskräfte			7'000		189.95	
3700.310	Büro- und Schulmaterialien, Drucksachen	707.25		2'500		300.85	
3700.313	Verbrauchsmaterialien	2'919.15		4'500		1'462.10	
3700.316	Mieten, Pachten und Benützungsgebühren	3'120.00		3'000		4'560.00	
3700.317	Spesenentschädigungen	229.65				1'269.65	
3700.318	Dienstleistungen und Honorare	3'465.21		2'790		2'479.64	
3700.364	Eigene Beiträge / Gemischtwirtschaftliche Unternehmungen	29'845.50		29'000		29'587.00	
3700.433	Schulgelder		23'215.30		25'000		24'406.30
3700.436	Rückerstattungen				1'000		
3700.461	Beiträge für eigene Rechnung / Kanton		85'880.00		120'000		25'625.00
3710	BETRIEB VON ÖFFENTLICHEN MEDIOTHEKEN / VEREIN IM DETAIL	909'573.60		880'000		880'444.85	
3710.365	Eigene Beiträge / Private Institutionen	909'573.60		880'000		880'444.85	
3720	BETRIEB SCHULERGÄNZENDER MUSIKUNTERRICHT FÜR KINDER UND JUGENDLICHE	1'638'708.25		1'644'000		1'584'239.00	60.50
3720.352	Entschädig. an Gemeinwesen / Gemeinden	48'600.65		48'000		55'031.10	
3720.365	Eigene Beiträge / Private Institutionen	1'590'107.60		1'596'000		1'529'207.90	
3720.452	Rückerstattungen / Gemeinden						60.50
3730	BEREITSTELLUNG UND BETRIEB VON ANDEREN SCHULERGÄNZENDEN BILDUNGS- UND FREIZEITANGEBOTEN	67'039.25		77'000		77'922.20	
3730.365	Eigene Beiträge / Private Institutionen	61'590.00		62'000		63'239.85	
3730.369	Übrige Beiträge	5'449.25		15'000		14'682.35	

Konto	Laufende Rechnung 7-stellig LR (ab 1.1.2010)	Rechnung 2014		Budget 2014		Rechnung 2013	
		Aufwand	Ertrag	Aufwand	Ertrag	Aufwand	Ertrag
3750	ANLAGEN UND SPORT (HAUSDIENT BILDUNGSWESEN)	7'617'167.40	577'666.10	7'095'783.	451'000	7'307'425.70	388'564.20
3750.301	Löhne Verwaltungs- und Betriebspersonal	3'684'540.70		3'592'600.		3'582'102.30	
3750.303	Sozialversicherungsbeiträge	288'206.65		291'900.		285'063.20	
3750.304	Personalversicherungsbeiträge	220'835.55		231'600.		218'224.45	
3750.305	Unfall- und Krankenversicherungsbeiträge	27'091.85		25'600.		26'906.75	
3750.311	Anschaffung Mobilien, Maschinen, Fahrzeuge	67'119.79		67'500.		62'862.85	
3750.312	Wasser, Energie und Heizmaterial	1'043'196.35		1'045'000.		1'058'332.75	
3750.313	Verbrauchsmaterialien	234'745.23		255'000.		253'543.67	
3750.314	Dienstleistungen Dritter für baul. Unterhalt	1'329'024.02		1'300'000.		1'405'968.50	
3750.315	Dienstleistungen Dritter für den übrigen Unterhalt	38'687.35		40'000.		35'364.47	
3750.316	Mieten, Pachten und Benützungsgebühren	553'951.35		77'000.		216'858.60	
3750.317	Spesenentschädigungen	3'377.15		3'500.		4'266.15	
3750.318	Dienstleistungen und Honorare	109'118.36		135'700.		123'328.91	
3750.319	Übriger Sachaufwand	8.30		500.		272.65	
3750.365	Eigene Beiträge / Private Institutionen	1'800.00		3'000.		1'800.00	
3750.390	Verrechneter Aufwand	15'464.75		26'883.		32'530.45	
3750.427	Liegenschaftserträge des Verwaltungsvermögens		32'052.00		35'000		32'052.00
3750.434	Andere Benützungsgebühren und Dienstleistungen		298'606.05		245'000		318'139.85
3750.436	Rückerstattungen		202'692.35		171'000		32'042.35
3750.461	Beiträge für eigene Rechnung / Kanton		44'315.70				6'330.00
3760	BEREITSTELLUNG BEITRÄGE SPORT	106'509.50		190'000.		99'301.30	
3760.365	Eigene Beiträge / Private Institutionen	106'509.50		190'000.		99'301.30	
3770	PRODUKTEUNABHÄNGIGE BEITRÄGE	11'655'757.50		11'517'000.		11'459'911.75	
3770.351	Entschädigung an Kanton	11'655'757.50		11'517'000.		11'459'911.75	
3860	TAGESSCHULE NIEDERSCHERLI						417.35
3860.436	Rückerstattungen						417.35
3930	FACHSTELLE PRÄVENTION	159'726.83	1'271.00	161'613.	2'000	156'773.93	800.00
3930.301	Löhne Verwaltungs- und Betriebspersonal	116'031.80		105'900.		108'470.75	
3930.303	Sozialversicherungsbeiträge	9'228.35		8'800.		8'846.30	
3930.304	Personalversicherungsbeiträge	9'999.95		12'400.		13'705.70	
3930.305	Unfall- und Krankenversicherungsbeiträge	909.00		900.		882.80	
3930.310	Büro- und Schulmaterialien, Drucksachen	1'330.90		2'000.		1'723.15	
3930.317	Spesenentschädigungen	213.00		1'000.		82.60	
3930.318	Dienstleistungen und Honorare, allg. Verwaltungsaufwand	14'509.58		17'720.		8'110.08	
3930.319	Übriger Sachaufwand			500.			
3930.365	Eigene Beiträge / Private Institutionen	5'297.50		10'000.		4'535.40	
3930.390	Verrechneter Aufwand	2'206.75		2'393.		10'417.15	
3930.434	Andere Benützungsgebühren und Dienstleistungen				1'000		
3930.436	Rückerstattungen		1'271.00		1'000		800.00
3931	OFFENE KINDER- UND JUGENDARBEIT JUK	879'175.67	708'182.02	905'100.	814'000	919'625.98	694'215.88
3931.301	Löhne Verwaltungs- und Betriebspersonal	567'278.05		574'000.		577'200.75	
3931.303	Sozialversicherungsbeiträge	45'767.65		48'000.		46'918.80	
3931.304	Personalversicherungsbeiträge	53'050.45		59'300.		57'000.65	

Konto	Laufende Rechnung 7-stellig LR (ab 1.1.2010)	Rechnung 2014		Budget 2014		Rechnung 2013	
		Aufwand	Ertrag	Aufwand	Ertrag	Aufwand	Ertrag
3931.305	Unfall- und Krankenversicherungsbeiträge	4'663.85		4'800		4'776.40	
3931.309	Übriger Personalaufwand	4'190.00		5'400		12'800.00	
3931.310	Büro- und Schulmaterialien, Drucksachen	317.10		800		135.00	
3931.312	Wasser, Energie und Heizmaterial	4'428.40		4'000		2'735.90	
3931.313	Verbrauchsmaterialien			1'300		29.40	
3931.315	Dienstleistungen Dritter für den übrigen Unterhalt	20'824.75		23'000		13'703.45	
3931.316	Mieten, Pachten und Benützungsgebühren	107'654.00		100'000		114'175.35	
3931.317	Spesenentschädigungen			12'100			
3931.318	Dienstleistungen und Honorare	42'458.82		40'500		47'837.98	
3931.319	Übriger Sachaufwand	2'642.60		6'000		4'362.30	
3931.390	Verrechneter Aufwand	25'900.00		25'900		37'950.00	
3931.434	Andere Benützungsgebühren und Dienstleistungen		14'891.85		64'000		15'121.95
3931.436	Rückerstattungen		494.35				5'456.15
3931.451	Rückerstattungen von Gemeinwesen / Kanton		692'795.82		750'000		673'637.78
3940	ANGEBOTE ZUR SOZIALEN INTEGRATION	5'025'145.60	3'674'982.57	5'477'473	3'938'500	4'989'833.58	3'851'295.11
3940.301	Löhne Verwaltungs- und Betriebspersonal	202'524.55		209'900		203'998.60	
3940.303	Sozialversicherungsbeiträge	16'326.50		15'600		16'418.35	
3940.304	Personalversicherungsbeiträge	21'215.80		21'800		18'974.90	
3940.305	Unfall- und Krankenversicherungsbeiträge	1'564.65		1'400		1'524.95	
3940.310	Büro- und Schulmaterialien, Drucksachen			100			
3940.313	Verbrauchsmaterialien			100		58.30	
3940.317	Spesenentschädigungen			100			
3940.318	Dienstleistungen und Honorare, allg. Verwaltungsaufwand	2'925.81		10'450		272.64	
3940.352	Entschädigungen an Gemeinwesen / Gemeinden	11'517.00		11'500		11'465.00	
3940.365	Eigene Beiträge / Private Institutionen	4'764'494.94		5'200'000		4'736'029.49	
3940.390	Verrechneter Aufwand	4'576.35		6'523		1'091.35	
3940.432	Spital- und Heimtaxen, Kostgelder		14'013.35				
3940.436	Rückerstattungen		104'000.00		5'000		163'800.29
3940.451	Rückerstattungen von Gemeinwesen / Kanton		3'515'095.90		3'850'000		3'606'743.70
3940.452	Rückerstattungen von Gemeinwesen / Gemeinden		41'873.32		83'500		80'751.12
3950	ANGEBOTE FÜR MENSCHEN IM ALTER	190'081.72		206'753		188'142.75	
3950.301	Löhne Verwaltungs- und Betriebspersonal	115'057.65		113'900		116'786.45	
3950.303	Sozialversicherungsbeiträge	9'142.90		9'200		9'308.30	
3950.304	Personalversicherungsbeiträge	13'451.40		13'000		10'596.15	
3950.305	Unfall- und Krankenversicherungsbeiträge	843.50		800		844.55	
3950.310	Büro- und Schulmaterialien, Drucksachen	292.40		300		167.40	
3950.313	Verbrauchsmaterialien			100		58.35	
3950.317	Spesenentschädigungen			100			
3950.318	Dienstleistungen und Honorare, allg. Verwaltungsaufwand	9'143.12		20'260		8'865.20	
3950.365	Eigene Beiträge / Private Institutionen	41'744.00		48'500		40'494.00	
3950.390	Verrechneter Aufwand	406.75		593		1'022.35	
3970	ANGEBOTE ZUR SOZIALEN INTEGRATION / MIGRATION	186'519.52	27'203.80	274'453	100'000	237'966.85	113'246.35
3970.301	Löhne Verwaltungs- und Betriebspersonal	101'682.45		101'100		102'462.20	
3970.303	Sozialversicherungsbeiträge	9'812.90		8'100		9'798.65	
3970.304	Personalversicherungsbeiträge	10'938.00		10'900		9'052.20	
3970.305	Unfall- und Krankenversicherungsbeiträge	862.60		800		862.30	

Konto	Laufende Rechnung 7-stellig LR (ab 1.1.2010)	Rechnung 2014		Budget 2014		Rechnung 2013	
		Aufwand	Ertrag	Aufwand	Ertrag	Aufwand	Ertrag
3970.308	Entschädigungen für temporäre Arbeitskräfte	16.80				192.60	
3970.310	Büro- und Schulmaterialien / Drucksachen	30.50		500		46.40	
3970.311	Anschaffung Mobilien, Maschinen, Fahrzeuge			500		395.15	
3970.317	Spesenentschädigungen	2'026.90		4'300		1'457.90	
3970.318	Dienstleistungen und Honorare, allg. Verwaltungsaufwand	52'132.12		137'160		105'566.75	
3970.319	Übriger Sachaufwand	210.50		500		20.45	
3970.366	Eigene Beiträge / Private Haushalte	8'400.00		10'000		7'089.90	
3970.390	Verrechneter Aufwand	406.75		593		1'022.35	
3970.433	Schulgelder		2'903.00		3'000		1'052.50
3970.434	Andere Benützungsgebühren und Dienstleistungen		3'047.00		3'000		28'850.00
3970.436	Rückerstattungen		9'745.70		2'000		9'056.10
3970.461	Beiträge / Kanton		7'400.00		3'000		6'360.00
3970.469	Beiträge / Übrige Beiträge für eigene Rechnung		4'108.10		89'000		67'927.75
3980	GEMEINSCHAFTSVZENTRUM VILLA BERNAU	175'148.35		188'170		189'223.25	
3980.314	Dienstleistungen Dritter für den baulichen Unterhalt	29'299.45		38'000		43'802.25	
3980.315	Dienstleistungen Dritter für den übrigen Unterhalt	2'571.45		3'000		1'859.70	
3980.318	Dienstleistungen und Honorare, allg. Verwaltungsaufwand	3'277.45		7'170		3'561.30	
3980.365	Eigene Beiträge / Private Institutionen	140'000.00		140'000		140'000.00	

Konto	Laufende Rechnung 7-stellig LR (ab 1.1.2010)	Rechnung 2014		Budget 2014		Rechnung 2013	
		Aufwand	Ertrag	Aufwand	Ertrag	Aufwand	Ertrag
40	DIREKTION SICHERHEIT UND LIEGENSCHAFTEN (DSL)	13'179'134.53	12'255'567.96	13'065'950.	13'170'839	13'452'614.32	11'951'690.62
	Netto Aufwand		923'566.57				1'500'923.70
	Netto Ertrag			104'889.			
40.0	ADMINISTRATION DIREKTION DSL	13'640.85	13'640.85	32'150.	32'150	24'389.70	24'389.70
4000	ADMINISTRATION DIREKTION	13'640.85	13'640.85	32'150.	32'150	24'389.70	24'389.70
4000.309	Übriger Personalaufwand	9'755.05		26'150.		19'204.50	
4000.317	Spesenentschädigungen	3'885.80		6'000.		5'185.20	
4000.490	Verrechneter Aufwand		13'640.85		32'150		24'389.70
40.1	ABTEILUNG SICHERHEIT	7'045'691.22	5'594'102.09	6'950'420.	6'501'680	7'236'974.14	5'759'891.38
	Netto Aufwand		1'451'589.13		448'740		1'477'082.76
4100	ABTEILUNGSLEITUNG	156'344.45	9'311.00	169'430.	500	154'128.03	9'749.80
4100.301	Löhne Verwaltungs- und Betriebspersonal	112'789.35		112'100.		107'449.35	
4100.303	Sozialversicherungsbeiträge	8'942.95		8'800.		8'580.05	
4100.304	Personalversicherungsbeiträge	10'265.40		14'600.		10'806.60	
4100.305	Unfall- und Krankenversicherungsbeiträge	1'697.60		1'900.		1'851.25	
4100.308	Entschädigungen für temporäre Arbeitskräfte			200.		140.00	
4100.310	Büro- und Schulmaterialien, Drucksachen					48.80	
4100.313	Verbrauchsmaterialien			400.			
4100.317	Spesenentschädigungen	203.10		500.		271.90	
4100.318	Dienstleistungen und Honorare	14'100.10		11'330.		10'391.33	
4100.319	Übriger Sachaufwand	136.45		500.		295.80	
4100.365	Eigene Beiträge / Private Institutionen	25.00		100.		25.00	
4100.390	Verrechneter Aufwand	8'184.50		19'000.		14'267.95	
4100.436	Rückerstattungen		9'311.00		500		9'749.80
4110	EINBÜRGERUNGEN	88'511.37	91'237.60	110'480.	143'000	123'879.62	168'641.80
4110.300	Personalaufwand der Behörden und Kommissionen	5'950.00		6'000.		7'900.00	
4110.301	Löhne Verwaltungs- und Betriebspersonal	37'340.95		38'700.		36'967.05	
4110.303	Sozialversicherungsbeiträge	2'942.70		3'000.		2'926.40	
4110.304	Personalversicherungsbeiträge	2'791.20		3'100.		2'526.00	
4110.305	Unfall- und Krankenversicherungsbeiträge	299.85		300.		302.75	
4110.310	Büro- und Schulmaterialien, Drucksachen	456.33		1'500.			
4110.318	Dienstleistungen und Honorare	2'680.34		3'380.		6'957.42	
4110.319	Übriger Sachaufwand			500.			
4110.361	Eigene Beiträge Kanton	36'050.00		54'000.		66'300.00	
4110.431	Gebühren für Amtshandlungen		91'237.60		143'000		168'641.80
4200	ABSTIMMUNGEN UND WAHLEN	296'563.09	10'135.95	247'020.	2'000	318'134.63	4'200.00
4200.300	Personalaufwand Behörden und Kommissionen	56'261.50		50'000.		64'046.50	
4200.301	Löhne Verwaltungs- und Betriebspersonal	18'397.85		12'000.		16'903.05	
4200.303	Sozialversicherungsbeiträge	2'021.35		5'500.		3'273.35	
4200.305	Unfall- und Krankenversicherungsbeiträge	276.45		400.		344.10	
4200.310	Büro- und Schulmaterialien, Drucksachen	14'904.00		25'000.		14'385.60	
4200.311	Anschaffung Mobilien, Maschinen, Fahrzeuge			2'000.			
4200.315	Dienstleistungen Dritter für den übrigen Unterhalt	7'474.15		3'500.		2'578.80	
4200.316	Mieten, Pachten und Benützungsgebühren			500.			
4200.317	Spesenentschädigungen	2'670.30		4'000.		3'292.80	
4200.318	Dienstleistungen und Honorare	194'557.49		142'120.		212'756.83	
4200.319	Übriger Sachaufwand			500.		553.60	
4200.390	Verrechneter Aufwand			1'500.			

Konto	Laufende Rechnung 7-stellig LR (ab 1.1.2010)	Rechnung 2014		Budget 2014		Rechnung 2013	
		Aufwand	Ertrag	Aufwand	Ertrag	Aufwand	Ertrag
4200.436	Rückerstattungen		7'535.95				
4200.437	Bussen		2'600.00		2'000		4'200.00
4210	DZ EINWOHNERDIENSTE	901'792.33	460'255.20	889'950	410'000	913'688.51	456'426.75
4210.301	Löhne Verwaltungs- und Betriebspersonal	556'313.50		570'000		548'761.45	
4210.303	Sozialversicherungsbeiträge	44'770.05		44'800		44'150.40	
4210.304	Personalversicherungsbeiträge	54'815.40		57'200		49'633.80	
4210.305	Unfall- und Krankenversicherungsbeiträge	4'424.35		4'600		4'484.80	
4210.310	Büro- und Schulmaterialien, Drucksachen			2'000		388.25	
4210.318	Dienstleistungen und Honorare	241'317.03		210'950		265'641.81	
4210.319	Übriger Sachaufwand	48.00		300		48.00	
4210.330	Abschreibungen Finanzvermögen	34.00				510.00	
4210.365	Eigene Beiträge / Private Institutionen	70.00		100		70.00	
4210.431	Gebühren für Amtshandlungen		450'414.40		390'000		437'400.90
4210.434	Andere Benützungsgebühren und Dienstleistungen		8'461.45		15'000		16'435.85
4210.436	Rückerstattungen		979.35		3'000		840.00
4210.437	Bussen		400.00		2'000		1'750.00
4300	VERWALTUNGSPOLIZEI	1'483'813.19	2'181'098.27	1'503'400	3'032'500	1'542'893.44	2'335'846.68
4300.301	Löhne Verwaltungs- und Betriebspersonal	652'626.55		634'400		662'861.70	
4300.303	Sozialversicherungsbeiträge	49'782.30		51'700		49'589.70	
4300.304	Personalversicherungsbeiträge	50'670.80		58'100		45'732.85	
4300.305	Unfall- und Krankenversicherungsbeiträge	5'080.05		5'300		5'115.40	
4300.306	Dienstkleider, Wohnungs- und Verpflegungszulagen	2'587.25		5'500		2'064.45	
4300.308	Entschädigungen für temporäre Arbeitskräfte	800.00		2'000		39.00	
4300.310	Büro- und Schulmaterialien, Drucksachen	22'808.70		15'500		20'480.40	
4300.311	Anschaffung Mobilien, Maschinen, Fahrzeuge			3'000		37'543.25	
4300.313	Verbrauchsmaterialien	153.30		2'000		628.25	
4300.315	Dienstleistungen Dritter für den übrigen Unterhalt	102'420.35		110'000		115'835.35	
4300.317	Spesenentschädigungen			500			
4300.318	Dienstleistungen und Honorare	40'386.89		52'900		50'664.69	
4300.319	Übriger Sachaufwand	389.00		2'000		1'367.40	
4300.361	Eigene Beiträge / Kanton	536'008.00		540'000		535'871.00	
4300.365	Eigene Beiträge / Private Institutionen	100.00		500		100.00	
4300.390	Verrechneter Aufwand	20'000.00		20'000		15'000.00	
4300.431	Gebühren für Amtshandlungen		81'294.95		72'000		91'114.50
4300.434	Andere Benützungsgebühren und Dienstleistungen		645'803.45		730'000		506'806.15
4300.436	Rückerstattungen		27'026.05		13'500		15'437.56
4300.437	Bussen		1'403'125.32		2'200'000		1'691'422.97
4300.461	Beiträge für eigene Rechnung / Kanton		23'848.50		17'000		31'065.50
4310	GEWERBEPOLIZEI	51'165.53	32'578.55	92'490	33'000	85'346.61	32'207.65
4310.301	Löhne Verwaltungs- und Betriebspersonal	17'219.45		52'100		45'386.80	
4310.303	Sozialversicherungsbeiträge	1'369.35		4'300		3'662.75	
4310.304	Personalversicherungsbeiträge	789.00		4'500		3'509.95	
4310.305	Unfall- und Krankenversicherungsbeiträge	120.45		400		378.60	
4310.308	Entschädigungen für temporäre Arbeitskräfte	-220.00				1'960.00	
4310.310	Büro- und Schulmaterialien, Drucksachen	147.00		500		150.30	
4310.313	Verbrauchsmaterialien					111.25	
4310.318	Dienstleistungen und Honorare	81.78		90		83.88	
4310.319	Übriger Sachaufwand	274.85		500		184.60	
4310.351	Entschädigungen an Kanton	30'383.65		29'000		29'768.48	
4310.365	Eigene Beiträge / Private Institutionen	1'000.00		1'100		150.00	

Konto	Laufende Rechnung 7-stellig LR (ab 1.1.2010)	Rechnung 2014		Budget 2014		Rechnung 2013	
		Aufwand	Ertrag	Aufwand	Ertrag	Aufwand	Ertrag
4310.431	Gebühren für Amtshandlungen		2'000.00		2'000		2'185.05
4310.436	Rückerstattungen				1'000		39.90
4310.451	Rückerstattung von Gemeinwesen / Kanton		30'578.55		30'000		29'982.70
4320	BADEANLAGE WEIERMATT	931'465.79	288'218.10	906'900.	464'900	920'917.20	369'239.70
4320.301	Löhne Verwaltungs- und Betriebspersonal	532'906.20		521'100.		506'401.65	
4320.303	Sozialversicherungsbeiträge	43'911.95		42'500.		42'691.10	
4320.304	Personalversicherungsbeiträge	40'138.20		50'100.		55'636.15	
4320.305	Unfall- und Krankenversicherungsbeiträge	12'591.50		13'200.		13'384.55	
4320.306	Dienstkleider, Wohnungs- und Verpflegungszulagen	2'057.05		2'000.		1'707.55	
4320.308	Entschädigungen für temporäre Arbeitskräfte	1'372.00		1'500.		1'183.50	
4320.310	Büro- und Schulmaterialien, Drucksachen	2'884.35		4'000.		3'533.60	
4320.311	Anschaffung Mobilien, Maschinen, Fahrzeuge	34'856.15		20'000.		30'699.00	
4320.312	Wasser, Energie und Heizmaterial	91'163.95		104'500.		106'600.00	
4320.313	Verbrauchsmaterialien	46'283.35		50'000.		61'623.90	
4320.314	Dienstleistungen Dritter für baul. Unterhalt	53'146.90		36'000.		40'005.15	
4320.315	Dienstleistungen Dritter für den übrigen Unterhalt	38'947.85		25'000.		26'054.70	
4320.318	Dienstleistungen und Honorare	27'206.74		30'700.		27'019.85	
4320.319	Übriger Sachaufwand	1'838.00		3'500.		3'636.50	
4320.365	Eigene Beiträge / Private Institutionen	2'161.60		800.		740.00	
4320.390	Verrechneter Aufwand			2'000.			
4320.427	Liegenschaftserträge des Verwaltungsvermögens		33'580.00		46'800		43'820.70
4320.434	Andere Benützungsgebühren und Dienstleistungen		232'246.20		413'000		324'953.85
4320.436	Rückerstattungen		22'391.90		5'100		465.15
4330	BADEANLAGE EICHHOLZ, WABERN	457'999.00	175'500.00	423'540.	175'000	474'585.86	174'927.20
4330.314	Dienstleistungen Dritter für baul. Unterhalt	210'000.00		210'000.		247'144.76	
4330.316	Mieten, Pachten und Benützungsgebühren	97'296.00		98'000.		97'296.00	
4330.318	Dienstleistungen und Honorare	145'173.00		110'010.		126'285.75	
4330.391	Verrechnete Zinsen	3'800.00		3'800.		2'144.10	
4330.392	Verrechnete Abschreibungen	1'730.00		1'730.		1'715.25	
4330.436	Rückerstattungen		5'500.00		5'000		1'400.06
4330.452	Rückerstatt. von Gemeinwesen / Gemeinden		170'000.00		170'000		173'527.14
4340	FEUERWEHR	1'930'935.80	1'930'935.80	1'858'180.	1'858'180	1'826'411.50	1'826'411.50
4340.301	Löhne Verwaltungs- und Betriebspersonal	477'398.50		484'100.		462'481.40	
4340.303	Sozialversicherungsbeiträge	37'426.80		39'300.		35'970.10	
4340.304	Personalversicherungsbeiträge	40'301.60		47'000.		40'368.60	
4340.305	Unfall- und Krankenversicherungsbeiträge	9'673.30		11'500.		10'461.20	
4340.309	Übriger Personalaufwand	694.00		2'250.		2'967.70	
4340.310	Büro- und Schulmaterialien, Drucksachen	3'699.90		8'000.		7'060.20	
4340.311	Anschaffung Mobilien, Maschinen, Fahrzeuge	108'671.75		159'000.		138'166.20	
4340.312	Wasser, Energie und Heizmaterial	21'392.32		12'000.		11'086.25	
4340.313	Verbrauchsmaterialien	17'434.05		19'500.		18'689.55	
4340.314	Dienstleistungen Dritter für baul. Unterhalt	38'374.31		26'000.		55'813.35	
4340.315	Dienstleistungen Dritter für den übrigen Unterhalt	54'044.82		72'000.		54'538.20	
4340.316	Mieten, Pachten und Benützungsgebühren	2'205.65		2'300.		2'205.65	
4340.317	Spesenentschädigungen	10'011.50		13'500.		10'637.90	
4340.318	Dienstleistungen und Honorare	522'763.35		446'500.		506'211.12	
4340.319	Übriger Sachaufwand	249.00		500.		7.90	

Konto	Laufende Rechnung 7-stellig LR (ab 1.1.2010)	Rechnung 2014		Budget 2014		Rechnung 2013	
		Aufwand	Ertrag	Aufwand	Ertrag	Aufwand	Ertrag
4340.330	Abschreibungen Finanzvermögen	38'830.42		30'000		35'338.52	
4340.365	Eigene Beiträge / Private Institutionen	4'822.50		5'000		4'747.00	
4340.380	Einlage in Spezialfinanzierung	182'927.23		118'341		43'749.71	
4340.390	Verrechneter Aufwand	111'898.10		116'111		120'931.85	
4340.391	Verrechnete Zinsen					168.10	
4340.392	Verrechnete Abschreibungen	248'116.70		245'278		264'811.00	
4340.423	Liegenschaftserträge des Finanzvermögens		2'900.00		2'900		2'900.00
4340.430	Ersatzabgaben		1'434'106.85		1'500'000		1'392'941.20
4340.434	Andere Benützungsgebühren und Dienstleistungen		162'189.60		135'000		140'022.00
4340.435	Übrige Verkaufserlöse		1'628.90		5'000		1'570.00
4340.436	Rückerstattungen		127'698.35		22'000		94'803.80
4340.461	Beiträge für eigene Rechnung / Kanton		172'198.85		171'500		171'421.00
4340.490	Verrechneter Aufwand		27'283.35		21'280		22'753.50
4340.491	Verrechnete Passivzinsen		2'929.90		500		
4341	BRANDSIMULATIONSANLAGE	145'165.17	145'165.17	133'000	133'000	150'842.10	150'842.10
4341.301	Löhne Verwaltungs- und Betriebspersonal	55'839.00		51'500		30'772.75	
4341.303	Sozialversicherungsbeiträge	3'495.60		2'800		1'272.65	
4341.304	Personalversicherungsbeiträge	894.60					
4341.305	Unfall- und Krankenversicherungsbeiträge	679.65		800		342.05	
4341.310	Büro- und Schulmaterialien, Drucksachen			1'000			
4341.311	Anschaffung Mobilien, Maschinen, Fahrzeuge	3'254.90		9'500		5'464.55	
4341.313	Verbrauchsmaterialien	4'292.55		13'500		7'800.75	
4341.314	Dienstleistungen Dritter für baul. Unterhalt	10'552.35		4'000		4'150.30	
4341.315	Dienstleistungen Dritter für den übrigen Unterhalt	2'068.00		5'000		1'153.95	
4341.317	Spesenentschädigungen	2'310.00				877.50	
4341.318	Dienstleistungen und Honorare	51'778.52		11'160		20'591.20	
4341.380	Einlage in Spezialfinanzierungen			28'740		73'416.40	
4341.390	Verrechneter Aufwand	10'000.00		5'000		5'000.00	
4341.434	Andere Benützungsgebühren und Dienstleistungen		117'566.70		133'000		150'842.10
4341.480	Entnahme aus Spezialfinanzierungen		27'598.47				
4350	ZIVILSCHUTZ	601'935.50	269'666.45	616'030	249'600	726'146.64	231'398.20
4350.301	Löhne Verwaltungs- und Betriebspersonal	265'803.95		260'300		250'112.20	
4350.303	Sozialversicherungsbeiträge	21'132.75		21'300		20'051.05	
4350.304	Personalversicherungsbeiträge	22'432.20		28'800		22'164.00	
4350.305	Unfall- und Krankenversicherungsbeiträge	6'067.20		6'500		5'963.35	
4350.309	Übriger Personalaufwand	750.00					
4350.310	Büro- und Schulmaterialien, Drucksachen	703.50		1'000		938.25	
4350.311	Anschaffung Mobilien, Maschinen, Fahrzeuge	34'257.55		30'000		19'652.61	
4350.312	Wasser, Energie und Heizmaterial	30'327.80		40'000		41'588.00	
4350.313	Verbrauchsmaterialien	2'471.30		4'000		2'278.00	
4350.314	Dienstleistungen Dritter für baul. Unterhalt	5'824.10		5'000		73'346.85	
4350.315	Dienstleistungen Dritter für den übrigen Unterhalt	29'278.84		20'000		15'798.75	
4350.316	Mieten, Pachten und Benützungsgebühren	900.00		900		900.00	
4350.317	Spesenentschädigungen	130.00		2'500			
4350.318	Dienstleistungen und Honorare	41'527.01		48'230		41'522.09	
4350.362	Eigene Beiträge / Gemeinden	138'940.00		145'000		229'996.14	
4350.365	Eigene Beiträge / Private Institutionen	80.00		500		250.00	
4350.390	Verrechneter Aufwand	1'309.30		2'000		1'585.35	
4350.423	Liegenschaftserträge des Finanzvermögens		18'100.00		20'000		17'860.00
4350.430	Ersatzabgaben						-2'440.00

Konto	Laufende Rechnung 7-stellig LR (ab 1.1.2010)	Rechnung 2014		Budget 2014		Rechnung 2013	
		Aufwand	Ertrag	Aufwand	Ertrag	Aufwand	Ertrag
4350.434	Andere Benützungsgebühren und Dienstleistungen		5'232.00		1'000		1'500.00
4350.435	Übrige Verkaufserlöse		1'810.00		1'000		700.00
4350.436	Rückerstattungen		180'285.45		185'000		189'461.20
4350.460	Beiträge für eigene Rechnung / Bund		22'500.00		17'600		17'600.00
4350.480	Entnahmen aus Spezialfinanzierungen		41'739.00		25'000		6'717.00
40.5	ABTEILUNG GEMEINDEBAUTEN	1'099'439.36	368'821.30	1'128'015	338'000	1'025'903.15	345'972.00
	Netto Aufwand		730'618.06		790'015		679'931.15
4500	GEMEINDEBAUTEN	1'099'439.36	368'821.30	1'128'015	338'000	1'025'903.15	345'972.00
4500.301	Löhne Verwaltungs- und Betriebspersonal	847'897.30		877'000		818'562.90	
4500.303	Sozialversicherungsbeiträge	67'525.75		73'000		66'010.70	
4500.304	Personalversicherungsbeiträge	99'306.30		100'400		74'974.20	
4500.305	Unfall- und Krankenversicherungsbeiträge	17'037.35		18'600		18'376.10	
4500.310	Büro- und Schulmaterialien, Drucksachen	9'910.95		9'400		8'567.40	
4500.317	Spesenentschädigungen	1'183.80		1'700		1'736.95	
4500.318	Dienstleistungen und Honorare	50'638.26		38'240		29'478.90	
4500.319	Übriger Sachaufwand	70.70		500		377.80	
4500.365	Eigene Beiträge / Private Institutionen	3'550.00		3'600		3'550.00	
4500.390	Verrechneter Aufwand	2'318.95		5'575		4'268.20	
4500.434	Andere Benützungsgebühren und Dienstleistungen						6'400.00
4500.436	Rückerstattungen		5'821.30		8'000		5'995.00
4500.438	Eigenleistungen für Investitionen		363'000.00		330'000		333'577.00
40.6	LIEGENSCHAFTS-VERWALTUNG	5'020'363.10	6'279'003.72	4'955'365	6'299'009	5'165'347.33	5'821'437.54
	Netto Ertrag	1'258'640.62		1'343'644		656'090.21	
4600	LIEGENSCHAFTS-VERWALTUNG	987'386.44	417'832.15	1'008'575	378'700	961'032.18	432'839.80
4600.301	Löhne Verwaltungs- und Betriebspersonal	711'989.00		708'400		700'000.80	
4600.303	Sozialversicherungsbeiträge	57'496.05		56'800		56'830.10	
4600.304	Personalversicherungsbeiträge	74'992.80		75'400		66'951.70	
4600.305	Unfall- und Krankenversicherungsbeiträge	5'576.00		5'600		5'597.90	
4600.308	Entschädigungen für temporäre Arbeitskräfte					13.90	
4600.309	Übriger Personalaufwand	3'260.00				5'350.00	
4600.311	Anschaffung Mobilien, Maschinen, Fahrzeuge	70'888.25		100'000		123'983.90	
4600.316	Mieten, Pachten und Benützungskosten	26'605.25		20'000		23'828.90	
4600.317	Spesenentschädigungen			200		83.35	
4600.318	Dienstleistungen und Honorare	34'260.14		34'500		-26'611.57	
4600.319	Übriger Sachaufwand			1'000		735.00	
4600.365	Eigene Beiträge / Private Institutionen			100			
4600.390	Verrechneter Aufwand	2'318.95		6'575		4'268.20	
4600.434	Andere Benützungsgebühren und Dienstleistungen				8'500		
4600.436	Rückerstattungen		9'162.30		10'000		5'782.95
4600.452	Rückerstattung von Gemeinwesen / Gemeinden		368'629.85		350'000		376'621.85
4600.490	Verrechneter Aufwand		40'040.00		10'200		50'435.00
4610	BEWIRTSCHAFTUNG VERWALTUNGSVERMÖGEN	2'780'046.59	1'006'236.50	2'824'800	1'094'349	2'838'069.60	1'034'154.35
4610.301	Löhne Verwaltungs- und Betriebspersonal	496'578.30		496'000		489'771.60	
4610.303	Sozialversicherungsbeiträge	38'577.95		40'000		39'575.65	
4610.304	Personalversicherungsbeiträge	32'419.60		40'000		32'672.10	
4610.305	Unfall- und Krankenversicherungsbeiträge	3'682.55		4'000		3'826.65	

Konto	Laufende Rechnung 7-stellig LR (ab 1.1.2010)	Rechnung 2014		Budget 2014		Rechnung 2013	
		Aufwand	Ertrag	Aufwand	Ertrag	Aufwand	Ertrag
4610.311	Anschaffung Mobilien, Maschinen, Fahrzeuge	6'027.95		1'000		2'186.35	
4610.312	Wasser, Energie und Heizmaterial	252'264.40		220'000		256'771.60	
4610.313	Verbrauchsmaterialien	42'036.35		50'000		53'238.30	
4610.314	Dienstleistungen Dritter für baul. Unterhalt	308'348.60		379'000		365'888.40	
4610.315	Dienstleistungen Dritter für den übrigen Unterhalt	44'426.40		45'000		46'851.20	
4610.316	Mieten, Pachten und Benützungsgbühren	1'539'495.40		1'530'000		1'527'789.70	
4610.317	Spesenentschädigungen					32.00	
4610.318	Dienstleistungen und Honorare	14'602.44		16'800		17'267.70	
4610.330	Abschreibungen Finanzvermögen	1'586.65		3'000		2'198.35	
4610.421	Vermögensertragsguthaben		34.90		500		62.30
4610.427	Liegenschaftserträge des Verwaltungsvermögens		361'306.50		480'000		403'498.00
4610.436	Rückerstattungen		25'161.95		11'000		7'311.70
4610.490	Verrechneter Aufwand		619'733.15		602'849		623'282.35
4620	BEWIRTSCHAFTUNG FINANZVERMÖGEN	568'409.54	2'299'401.88	474'030	2'255'000	740'596.17	2'082'572.09
4620.301	Löhne Verwaltungs- und Betriebspersonal			5'000			
4620.303	Sozialversicherungsbeiträge			400			
4620.305	Unfall- und Krankenversicherungsbeiträge			100			
4620.308	Entschädigungen für temporäre Arbeitskräfte			200			
4620.312	Wasser, Energie und Heizmaterial	92'444.65		84'000		74'500.75	
4620.313	Verbrauchsmaterialien	347.45		1'000		810.65	
4620.314	Dienstleistungen Dritter für baul. Unterhalt	405'586.10		325'000		581'675.35	
4620.316	Mieten, Pachten und Benützungsgbühren	9'440.40				9'440.40	
4620.317	Spesenentschädigungen			100			
4620.318	Dienstleistungen und Honorare	42'569.19		48'230		46'856.92	
4620.330	Abschreibungen Finanzvermögen	18'021.75		10'000		27'312.10	
4620.421	Vermögensertragsguthaben		38.60		1'000		168.75
4620.423	Liegenschaftserträge des Finanzvermögens		1'997'698.15		2'007'000		1'999'301.80
4620.424	Buchgewinne auf Anlagen des Finanzvermögens		242'146.30		200'000		22'500.00
4620.436	Rückerstattungen		11'653.83		7'000		7'360.54
4620.460	Beiträge für eigene Rechnung / Bund		47'488.00		40'000		52'864.00
4620.490	Verrechneter Aufwand		377.00				377.00
4650	BAURECHTS- UND PACHTZINSE	391'787.00	2'278'613.80	315'000	2'250'000	312'335.00	1'978'846.49
4650.316	Mieten, Pachten und Benützungsgbühren	391'787.00		315'000		312'335.00	
4650.423	Liegenschaftserträge des Finanzvermögens		2'278'613.80		2'250'000		1'978'846.49
4670	CAFETERIA GEMEINDEHAUS BLÄUACKER	78'694.64	62'880.50	83'600	71'600	86'058.62	65'769.05
4670.301	Löhne Verwaltungs- und Betriebspersonal	45'771.60		47'200		47'773.60	
4670.303	Sozialversicherungsbeiträge	3'722.75		3'900		3'808.00	
4670.304	Personalversicherungsbeiträge	2'659.80		2'000		2'373.60	
4670.305	Unfall- und Krankenversicherungsbeiträge	332.00		400		326.85	
4670.313	Verbrauchsmaterialien	26'147.15		30'000		31'021.50	
4670.315	Dienstleistungen Dritter für den übrigen Unterhalt					692.15	
4670.318	Dienstleistungen und Honorare	61.34		100		62.92	
4670.435	Übrige Verkaufserlöse		62'880.50		71'600		64'486.55
4670.436	Rückerstattungen						1'282.50
4680	SCHLOSS KÖNIZ	214'038.89	214'038.89	249'360	249'360	227'255.76	227'255.76
4680.301	Löhne Verwaltungs- und Betriebspersonal	75'219.70		81'700		74'283.95	
4680.303	Sozialversicherungsbeiträge	6'088.55		6'600		5'965.55	

Konto	Laufende Rechnung 7-stellig LR (ab 1.1.2010)	Rechnung 2014		Budget 2014		Rechnung 2013	
		Aufwand	Ertrag	Aufwand	Ertrag	Aufwand	Ertrag
4680.304	Personalversicherungsbeiträge	7'140.00		6'300		6'960.60	
4680.305	Unfall- und Krankenversicherungsbeiträge	621.40		600		617.90	
4680.312	Wasser, Energie, Heizmaterial	35'705.25		35'000		36'961.45	
4680.313	Verbrauchsmaterialien	5'687.05		6'500		8'510.60	
4680.314	Dienstleistungen Dritter für den baulichen Unterhalt	72'349.40		100'000		81'444.75	
4680.318	Dienstleistungen und Honorare	9'743.74		11'660		11'000.51	
4680.319	Übriger Sachaufwand	43.80		500		70.45	
4680.330	Abschreibungen Finanzvermögen	1'440.00		500		1'440.00	
4680.421	Flüssige Mittel und Guthaben		2'732.95		7'100		4'692.85
4680.427	Liegenschaften des Verwaltungsvermögens		115'754.00		116'000		110'208.00
4680.434	Andere Benützungsgebühren und Dienstleistungen		2'250.00		5'000		3'150.00
4680.436	Rückerstattungen		4'000.00		100		8'000.00
4680.480	Entnahmen aus Spezialfinanzierungen		89'301.94		121'160		101'204.91

Konto	Laufende Rechnung 7-stellig LR (ab 1.1.2010)	Rechnung 2014		Budget 2014		Rechnung 2013	
		Aufwand	Ertrag	Aufwand	Ertrag	Aufwand	Ertrag
50	DIREKTION UMWELT UND BETRIEBE (DUB) Netto Aufwand	33'879'411.87	29'419'939.81	34'630'476.	30'088'454	32'337'543.88	27'678'801.66
			4'459'472.06		4'542'022		4'658'742.22
50.1	ABTEILUNG UMWELT UND LANDSCHAFT Netto Aufwand	11'597'398.52	8'615'090.19	11'864'420.	8'805'500	11'167'059.74	8'105'544.79
			2'982'308.33		3'058'920		3'061'514.95
5100	FACHSTELLE UMWELTSCHUTZ	625'170.11	259'183.40	630'220.	162'600	604'109.13	145'673.85
5100.301	Löhne Verwaltungs- und Betriebspersonal	371'859.40		372'800.		369'588.15	
5100.303	Sozialversicherungsbeiträge	29'902.65		30'000.		29'652.45	
5100.304	Personalversicherungsbeiträge	35'634.60		42'200.		39'188.95	
5100.305	Unfall- und Krankenversicherungsbeiträge	7'943.60		8'800.		8'651.40	
5100.306	Dienstkleider, Wohnungs- und Verpflegungszulagen	78.30		300.		100.00	
5100.309	Übriger Personalaufwand	9'569.25		8'100.		3'120.00	
5100.310	Büro- und Schulmaterialien, Drucksachen	35'603.80		35'000.		29'860.50	
5100.311	Anschaffung Mobilien, Maschinen, Fahrzeuge			1'000.		196.45	
5100.313	Verbrauchsmaterialien	705.35		1'000.		464.30	
5100.315	Dienstleistungen Dritter für den übrigen Unterhalt	1'225.65		2'400.		1'205.15	
5100.317	Spesenentschädigungen	684.80		2'000.		166.60	
5100.318	Dienstleistungen und Honorare	28'181.51		31'260.		8'854.18	
5100.319	Übriger Sachaufwand			1'000.		118.25	
5100.362	Eigene Beiträge / Gemeinden	25'861.20		16'000.		28'677.75	
5100.365	Eigene Beiträge / Private Institutionen	460.00		900.		580.00	
5100.390	Verrechneter Aufwand	77'460.00		77'460.		83'685.00	
5100.434	Andere Benützungsgebühren und Dienstleistungen		220'353.40		149'600		132'994.15
5100.436	Rückerstattungen				1'000		1'564.70
5100.460	Beiträge für eigene Rechnung / Bund		26'630.00				
5100.490	Verrechneter Aufwand		12'200.00		12'000		11'115.00
5120	GEWÄSSERUNTERHALT / WASSERBAU	318'818.18	32'788.80	209'700.	25'600	264'232.04	28'031.30
5120.301	Löhne Verwaltungs- und Betriebspersonal	121'118.45		100'800.		111'589.95	
5120.303	Sozialversicherungsbeiträge	9'695.05		8'200.		8'859.40	
5120.304	Personalversicherungsbeiträge	9'567.00		8'500.		9'390.60	
5120.305	Unfall- und Krankenversicherungsbeiträge	1'945.45		2'300.		2'085.85	
5120.310	Büro- und Schulmaterialien, Drucksachen			200.			
5120.312	Wasser, Energie und Heizmaterial	1'175.95		1'500.		1'376.65	
5120.313	Verbrauchsmaterialien	4'122.70		4'000.		6'180.10	
5120.314	Dienstleistungen Dritter für baul. Unterhalt	50'904.50		10'000.		44'990.05	
5120.315	Dienstleistungen Dritter für den übrigen Unterhalt			1'500.			
5120.317	Spesenentschädigungen	295.00		400.		215.50	
5120.318	Dienstleistungen und Honorare	97'502.13		52'150.		58'199.79	
5120.319	Übriger Sachaufwand			200.		86.00	
5120.321	Kurzfristige Schulden	1'021.45				3'889.40	
5120.365	Eigene Beiträge / Private Institutionen	3'450.00		3'450.		3'450.00	
5120.390	Verrechneter Aufwand	18'020.50		16'500.		13'918.75	
5120.431	Gebühren für Amtshandlungen				500		
5120.436	Rückerstattungen		200.00		100		
5120.461	Beiträge für eigene Rechnung / Kanton		32'588.80		25'000		28'031.30
5130	LANDSCHAFT UND GRÜNANLAGEN	835'641.77	12'358.05	835'150.	14'500	775'947.03	11'556.30
5130.301	Löhne Verwaltungs- und Betriebspersonal	248'486.00		220'300.		202'273.90	
5130.303	Sozialversicherungsbeiträge	19'875.15		18'000.		16'217.10	

Konto	Laufende Rechnung 7-stellig LR (ab 1.1.2010)	Rechnung 2014		Budget 2014		Rechnung 2013	
		Aufwand	Ertrag	Aufwand	Ertrag	Aufwand	Ertrag
5130.304	Personalversicherungsbeiträge	20'587.20		21'000		19'690.20	
5130.305	Unfall- und Krankenversicherungsbeiträge	5'220.50		5'300		4'545.45	
5130.308	Entschädigungen für temporäre Arbeitskräfte	17.60		500			
5130.311	Anschaffung Mobilien, Maschinen, Fahrzeuge	7.00					
5130.314	Dienstleistungen Dritter für baul. Unterhalt	442'546.40		468'000		463'429.25	
5130.315	Dienstleistungen Dritter für den übrigen Unterhalt	500.00		1'500		1'000.00	
5130.317	Spesenentschädigungen	588.50		3'000		306.50	
5130.318	Dienstleistungen und Honorare	50'493.82		45'850		25'683.73	
5130.319	Übriger Sachaufwand	200.30		700		441.85	
5130.365	Eigene Beiträge / Private Institutionen	8'492.95		8'000		5'043.25	
5130.366	Eigene Beiträge / Private Haushalte	38'626.35		40'000		37'315.80	
5130.390	Verrechneter Aufwand			3'000			
5130.436	Rückerstattungen		317.50		1'000		500.00
5130.460	Beiträge für eigene Rechnung / Bund				13'500		
5130.461	Beiträge für eigene Rechnung / Kanton		12'040.55				11'056.30
5140	FRIEDHOFVERWALTUNG	1'194'517.70	25'745.40	1'258'960	384'000	1'318'599.25	33'810.00
5140.301	Löhne Verwaltungs- und Betriebspersonal	77'048.45		77'200		70'877.75	
5140.303	Sozialversicherungsbeiträge	6'265.40		6'300		5'792.70	
5140.304	Personalversicherungsbeiträge	6'724.20		8'900		5'157.70	
5140.305	Unfall- und Krankenversicherungsbeiträge	1'798.40		1'900		1'816.00	
5140.308	Entschädigungen für temporäre Arbeitskräfte	680.00		2'000		332.10	
5140.310	Büro- und Schulmaterialien, Drucksachen	87.15		100			
5140.311	Anschaffung Mobilien, Maschinen, Fahrzeuge	6'866.45		7'400		7'980.95	
5140.312	Wasser, Energie und Heizmaterial	47'262.55		25'000		62'820.05	
5140.313	Verbrauchsmaterialien	4'476.85		5'000		3'979.75	
5140.314	Dienstleistungen Dritter für baul. Unterhalt	1'019'073.95		1'088'000		1'122'782.55	
5140.315	Dienstleistungen Dritter für den übrigen Unterhalt			3'000		3'838.40	
5140.318	Dienstleistungen und Honorare	7'000.00		12'060		13'299.00	
5140.321	Kurzfristige Schulden	1'022.35		2'100		1'958.95	
5140.365	Eigene Beiträge / Private Institutionen	16'011.95		18'500		17'763.35	
5140.390	Verrechneter Aufwand	200.00		1'500		200.00	
5140.434	Andere Benützungsgebühren und Dienstleistungen				360'000		
5140.436	Rückerstattungen		25'745.40		24'000		33'810.00
5145	BESTATTUNGS-, SIEGELUNGS- UND TESTAMENTSDIENST	401'910.08	520'878.20	393'260	143'000	416'128.76	542'717.45
5145.301	Löhne Verwaltungs- und Betriebspersonal	285'642.15		294'700		310'604.50	
5145.303	Sozialversicherungsbeiträge	23'094.55		24'100		25'252.45	
5145.304	Personalversicherungsbeiträge	22'362.85		30'900		28'242.75	
5145.305	Unfall- und Krankenversicherungsbeiträge	2'315.50		2'500		2'610.30	
5145.313	Verbrauchsmaterialien	1'464.50		500			
5145.318	Dienstleistungen und Honorare	26'508.68		13'560		20'192.66	
5145.319	Übriger Sachaufwand	28'684.20		27'000		20'444.10	
5145.330	Abschreibungen Finanzvermögen	11'837.65				8'782.00	
5145.431	Gebühren für Amtshandlungen		94'510.95		61'000		86'453.30
5145.434	Andere Benützungsgebühren und Dienstleistungen		311'196.65				345'801.80
5145.436	Rückerstattungen		115'170.60		82'000		110'462.35
5150	FACHSTELLE ENERGIE	490'244.89	33'040.55	486'830	25'500	502'434.44	58'146.80
5150.301	Löhne Verwaltungs- und Betriebspersonal	208'672.40		207'900		207'475.90	

Konto	Laufende Rechnung 7-stellig LR (ab 1.1.2010)	Rechnung 2014		Budget 2014		Rechnung 2013	
		Aufwand	Ertrag	Aufwand	Ertrag	Aufwand	Ertrag
5150.303	Sozialversicherungsbeiträge	16'764.60		16'900		16'738.95	
5150.304	Personalversicherungsbeiträge	16'053.00		20'000		22'979.60	
5150.305	Unfall- und Krankenversicherungsbeiträge	1'965.80		2'000		2'045.20	
5150.317	Spesenentschädigungen	141.00				8.40	
5150.318	Dienstleistungen und Honorare	242'048.09		235'430		248'586.39	
5150.365	Eigene Beiträge / Private Institutionen	4'600.00		4'600		4'600.00	
5150.435	Übrige Verkaufserlöse		65.00		500		8'910.00
5150.436	Rückerstattungen		32'975.55		25'000		49'236.80
5200	ABFALLBEWIRTSCHAFTUNG	5'386'061.53	5'386'061.53	5'269'900	5'269'900	5'294'746.40	5'294'746.40
5200.301	Löhne Verwaltungs- und Betriebspersonal	1'478'596.65		1'493'800		1'457'277.45	
5200.303	Sozialversicherungsbeiträge	118'430.90		120'900		117'521.95	
5200.304	Personalversicherungsbeiträge	123'771.60		145'000		128'522.80	
5200.305	Unfall- und Krankenversicherungsbeiträge	33'823.50		37'600		36'673.60	
5200.306	Dienstkleider, Wohnungs- und Verpflegungszulagen	7'801.65		9'000		12'653.70	
5200.308	Entschädigungen für temporäre Arbeitskräfte	22'500.00		26'000		22'723.40	
5200.309	Übriger Personalaufwand	8'946.20		8'100		6'191.20	
5200.310	Büro- und Schulmaterialien, Drucksachen	52'912.00		55'000		43'450.75	
5200.311	Anschaffung Mobilien, Maschinen, Fahrzeuge	24'614.65		33'500		56'677.45	
5200.312	Wasser, Energie und Heizmaterial	1'722.70		1'000		1'593.75	
5200.313	Verbrauchsmaterialien	32'517.00		32'000		29'909.15	
5200.315	Dienstleistungen Dritter für den übrigen Unterhalt	117'515.45		88'000		98'816.80	
5200.316	Mieten, Pachten und Benützungsgebühren	13'261.20		20'500		16'641.60	
5200.317	Spesenentschädigungen	8'599.40		9'000		9'734.75	
5200.318	Dienstleistungen und Honorare	1'930'423.18		1'998'400		1'939'816.02	
5200.319	Übriger Sachaufwand	221.80		1'000		1'010.90	
5200.330	Abschreibungen Finanzvermögen	4'300.00				-17'402.74	
5200.352	Entschädig. an Gemeinwesen / Gemeinde	2'727.50		3'000		3'189.10	
5200.365	Eigene Beiträge / Private Institutionen			2'200		2'403.60	
5200.380	Einlage in Spezialfinanzierung	467'972.00		232'121		448'971.82	
5200.390	Verrechneter Aufwand	722'594.15		721'079		739'479.35	
5200.391	Verrechnete Kapitalzinsen			400			
5200.392	Verrechnete Abschreibungen	212'810.00		232'300		138'890.00	
5200.434	Andere Benützungsgebühren und Dienstleistungen		4'784'834.43		4'660'500		4'688'225.57
5200.435	Übrige Verkaufserlöse		406'308.20		381'400		413'479.70
5200.436	Rückerstattungen		5'844.50		16'000		14'354.09
5200.437	Bussen		2'100.00		3'000		1'447.10
5200.452	Rückerstatt. von Gemeinwesen / Gemeinden		12'506.95		18'000		13'602.04
5200.460	Beiträge für eigene Rechnung / Bund		62.00		2'000		530.00
5200.490	Verrechneter Aufwand		170'326.30		189'000		161'920.00
5200.491	Verrechnete Passivzinsen		4'079.15				1'187.90
5250	DEPONIEBETRIEB KEGUL / ENDABDECKUNG	2'345'034.26	2'345'034.26	2'780'400	2'780'400	1'990'862.69	1'990'862.69
5250.301	Löhne Verwaltungs- und Betriebspersonal	118'527.45		116'700		136'593.45	
5250.303	Sozialversicherungsbeiträge	9'374.75		9'600		10'840.50	
5250.304	Personalversicherungsbeiträge	9'943.20		11'400		11'406.05	
5250.305	Unfall- und Krankenversicherungsbeiträge	2'648.35		2'900		3'356.35	
5250.306	Dienstkleider, Wohnungs- und Verpflegungszulagen	326.00		500		533.85	
5250.308	Entschädigungen für temporäre Arbeitskräfte	2'400.00		2'400		2'400.00	
5250.309	Übriger Personalaufwand	290.00		900		85.00	
5250.311	Anschaffung Mobilien, Maschinen, Fahrzeuge			1'000		78.00	
5250.312	Wasser, Energie und Heizmaterial	11'478.40		15'300		14'307.80	

Konto	Laufende Rechnung 7-stellig LR (ab 1.1.2010)	Rechnung 2014		Budget 2014		Rechnung 2013	
		Aufwand	Ertrag	Aufwand	Ertrag	Aufwand	Ertrag
5250.313	Verbrauchsmaterialien	86'252.20		66'700		124'656.25	
5250.314	Dienstleistungen Dritter für baul . Unterhalt	58'375.30		260'200		58'880.60	
5250.315	Dienstleistungen Dritter für den übrigen Unterhalt	2'525.90		73'200		38'954.50	
5250.316	Mieten, Pachten und Benützungsgebühren	52'482.00					
5250.317	Spesenentschädigungen			400		390.00	
5250.318	Dienstleistungen und Honorare	198'377.36		291'100		222'057.57	
5250.319	Übriger Sachaufwand			500			
5250.360	Eigene Beiträge / Bund	197'487.00		270'000		318'201.00	
5250.362	Eigene Beiträge / Gemeinden	53'902.70		55'000		63'103.35	
5250.365	Eigene Beiträge / Private Institutionen	1'620.00		1'200		1'620.00	
5250.380	Einlage in Spezialfinanzierung	48'004.75		1'329'382		841'863.47	
5250.390	Verrechneter Aufwand	66'525.50		73'218		78'074.95	
5250.392	Verrechnete Abschreibungen	1'424'493.40		198'800		63'460.00	
5250.434	Andere Benützungsgebühren und Dienstleistungen		1'124'634.55		2'614'000		1'805'590.36
5250.435	Übrige Verkaufserlöse		55'242.80		40'000		31'582.88
5250.436	Rückerstattungen		40'073.00		70'000		46'809.25
5250.480	Entnahmen aus Spezialfinanzierungen		1'011'089.71				
5250.490	Verrechneter Aufwand		18'485.85		12'000		16'507.85
5250.491	Verrechnete Passivzinsen		95'508.35		44'400		90'372.35
50.5	ABTEILUNG GEMEINDEBETRIEBE	19'857'766.62	19'594'450.32	20'371'676	20'021'604	18'758'159.18	18'306'701.14
	Netto Aufwand		263'316.30		350'072		451'458.04
5500	ADMINISTRATION UMWELT UND BETRIEBE	830'742.90	1'151'636.05	860'100	1'195'100	875'914.15	1'070'914.15
5500.301	Löhne Verwaltungs- und Betriebspersonal	674'126.30		672'500		675'185.80	
5500.303	Sozialversicherungsbeiträge	53'553.85		54'600		53'936.20	
5500.304	Personalversicherungsbeiträge	55'286.40		68'200		74'818.00	
5500.305	Unfall- und Krankenversicherungsbeiträge	14'215.15		15'900		15'672.95	
5500.306	Dienstkleider, Wohnungs- und Verpflegungszulagen			500			
5500.308	Entschädigungen für temporäre Arbeitskräfte					91.20	
5500.309	Übriger Personalaufwand	10'652.20		9'550		15'406.05	
5500.310	Büro- und Schulmaterialien, Drucksachen	609.40		1'500		1'192.55	
5500.311	Anschaffung Mobilien, Maschinen, Fahrzeuge			3'000			
5500.315	Dienstleistungen Dritter für den übrigen Unterhalt	7'197.85		8'000		5'863.00	
5500.317	Spesenentschädigungen	3'005.00		7'000		2'019.65	
5500.318	Dienstleistungen und Honorare	12'096.75		18'350		12'927.54	
5500.319	Übriger Sachaufwand			1'000		55.50	
5500.390	Verrechneter Aufwand					18'745.71	
5500.410	Erträge aus Regalien und Konzessionen		320'893.15		335'000		195'000.00
5500.421	Vermögensertragsguthaben		1'067.10				103.15
5500.431	Gebühren für Amtshandlungen		2'285.05		500		212.00
5500.436	Rückerstattungen		8'069.40		10'000		2'749.00
5500.490	Verrechneter Aufwand		819'321.35		849'600		872'850.00
5550	DZ WASSERVERSORGUNG	9'399'884.71	9'399'884.71	8'767'049	8'767'049	7'845'544.85	7'845'544.85
5550.301	Löhne Verwaltungs- und Betriebspersonal	1'612'635.30		1'626'300		1'605'054.50	
5550.303	Sozialversicherungsbeiträge	129'621.40		131'300		129'698.65	
5550.304	Personalversicherungsbeiträge	148'453.20		155'400		141'260.10	
5550.305	Unfall- und Krankenversicherungsbeiträge	36'653.60		40'600		40'107.20	
5550.306	Dienstkleider, Wohnungs- und Verpflegungszulagen	1'408.15		7'000		6'223.15	
5550.309	Übriger Personalaufwand	17'349.50		8'750		10'505.30	
5550.310	Büro- und Schulmaterialien, Drucksachen	4'617.45		10'000		3'983.10	

Konto	Laufende Rechnung 7-stellig LR (ab 1.1.2010)	Rechnung 2014		Budget 2014		Rechnung 2013	
		Aufwand	Ertrag	Aufwand	Ertrag	Aufwand	Ertrag
5550.311	Anschaffung Mobilien, Maschinen, Fahrzeuge	50'201.30		75'000		62'853.00	
5550.312	Wasser, Energie und Heizmaterial	271'054.30		287'600		243'216.90	
5550.313	Verbrauchsmaterialien	377'060.55		400'500		390'743.83	
5550.314	Dienstleistungen Dritter für baul. Unterhalt	342'179.20		500'000		442'989.88	
5550.315	Dienstleistungen Dritter für den übrigen Unterhalt	171'463.80		189'000		130'751.90	
5550.317	Spesenentschädigungen	2'536.30		4'100		5'219.65	
5550.318	Dienstleistungen und Honorare	537'599.69		615'710		491'322.06	
5550.319	Übriger Sachaufwand			600		337.90	
5550.330	Abschreibungen Finanzvermögen	-10'809.78		4'000		16'927.03	
5550.331	Verwaltungsvermögen, harmonisierte Abschreibungen	2'934'779.95		1'932'000		1'316'825.55	
5550.365	Eigene Beiträge / Private Institutionen	21'553.20		22'000		21'553.20	
5550.366	Private Haushalte	4'162.20		8'000		5'456.60	
5550.380	Einlage in Spezialfinanzierung	1'931'700.00		1'932'000		1'931'700.00	
5550.390	Verrechneter Aufwand	815'665.40		817'189		848'815.35	
5550.421	Vermögensertragsguthaben		112.45		1'000		295.90
5550.427	Liegenschaftserträge des Verwaltungsvermögens		10'185.80		9'400		10'932.00
5550.431	Gebühren für Amtshandlungen		33'056.80		40'000		28'948.00
5550.434	Andere Benützungsgebühren und Dienstleistungen		343'596.86		378'000		359'129.95
5550.435	Übrige Verkaufserlöse		5'238'099.23		5'573'000		5'234'222.13
5550.436	Rückerstattungen		18'961.80		16'000		10'913.19
5550.438	Eigenleistungen für Investitionen		209'141.20		250'000		428'604.65
5550.461	Beiträge für eigene Rechnung / Kanton		21'000.00		42'000		9'000.00
5550.480	Entnahmen aus Spezialfinanzierungen		3'463'778.52		2'426'949		1'692'827.68
5550.491	Verrechnete Passivzinsen		61'952.05		30'700		70'671.35
5600	DZ ABWASSER	8'706'165.61	8'706'165.61	9'790'355	9'790'355	9'076'427.03	9'076'427.03
5600.301	Löhne Verwaltungs- und Betriebspersonal	983'874.10		1'022'800		1'025'871.45	
5600.303	Sozialversicherungsbeiträge	78'094.75		83'000		79'308.50	
5600.304	Personalversicherungsbeiträge	86'255.30		103'700		91'264.75	
5600.305	Unfall- und Krankenversicherungsbeiträge	21'845.10		25'600		23'350.45	
5600.306	Dienstkleider, Wohnungs- und Verpflegungszulagen	3'052.95		3'000		5'155.80	
5600.309	Übriger Personalaufwand	8'110.55		5'000		11'942.30	
5600.310	Büro- und Schulmaterialien, Drucksachen	2'808.10		4'000		757.90	
5600.311	Anschaffung Mobilien, Maschinen, Fahrzeuge	36'431.70		50'000		27'928.10	
5600.312	Wasser, Energie und Heizmaterial	41'080.55		30'000		31'793.60	
5600.313	Verbrauchsmaterialien	33'460.19		33'500		33'142.21	
5600.314	Dienstleistungen Dritter für baul. Unterhalt	303'976.80		185'000		219'615.05	
5600.315	Dienstleistungen Dritter für den übrigen Unterhalt	25'206.60		21'800		17'639.65	
5600.317	Spesenentschädigungen	2'038.90		4'000		4'295.80	
5600.318	Dienstleistungen und Honorare	224'277.62		146'280		193'858.95	
5600.330	Abschreibungen Finanzvermögen	-13'700.00		10'000		9'698.03	
5600.331	Verwaltungsvermögen, harmonisierte Abschreibungen	688'780.00		1'820'000		1'570'409.64	
5600.332	Verwaltungsvermögen, übrige Abschreibungen			80'000			
5600.352	Entschädig. an Gemeinwesen / Gemeinden	2'717'061.95		2'740'000		2'631'136.60	
5600.365	Eigene Beiträge / Private Institutionen	3'150.00		3'200		2'900.00	
5600.380	Einlage in Spezialfinanzierung	2'856'461.85		2'820'000		2'464'539.65	
5600.390	Verrechneter Aufwand	603'898.60		599'475		631'818.60	
5600.426	Beteiligungen des Verwaltungsvermögens		184'425.00		184'500		184'425.00
5600.427	Liegenschaftserträge des Verwaltungsvermögens		3'294.35		3'300		11'575.85
5600.428	übriger Vermögenserträge		1'035'011.85		1'000'000		644'889.65
5600.434	Andere Benützungsgebühren und Dienstleistungen		4'100'201.15		4'270'000		4'108'704.40

Konto	Laufende Rechnung 7-stellig LR (ab 1.1.2010)	Rechnung 2014		Budget 2014		Rechnung 2013	
		Aufwand	Ertrag	Aufwand	Ertrag	Aufwand	Ertrag
5600.436	Rückerstattungen		73'328.25		6'000		90'772.87
5600.452	Gemeinden		21'549.00		20'000		15'118.00
5600.461	Beiträge f. eigene Rechnung / Kanton		135'879.65		60'000		155'787.05
5600.480	Entnahmen aus Spezialfinanzierungen		3'049'998.36		4'188'655		3'756'013.11
5600.490	Verrechneter Aufwand		15'518.50		14'000		13'675.00
5600.491	Verrechnete Passivzinsen		86'959.50		43'900		95'466.10
5650	DZ GEOMATIK	920'973.40	336'763.95	954'172.00	269'100	960'273.15	313'815.11
5650.301	Löhne Verwaltungs- und Betriebspersonal	609'646.90		630'100		602'267.50	
5650.303	Sozialversicherungsbeiträge	48'900.35		51'000		48'482.55	
5650.304	Personalversicherungsbeiträge	48'056.75		54'400		57'351.30	
5650.305	Unfall- und Krankenversicherungsbeiträge	14'038.00		16'000		15'135.55	
5650.306	Dienstkleider, Wohnungs- und Verpflegungszulagen	949.50		2'000		1'199.90	
5650.309	Übriger Personalaufwand	2'670.00		3'600		756.10	
5650.310	Büro- und Schulmaterialien, Drucksachen	6'761.10		7'000		3'252.35	
5650.311	Anschaffung Mobilien, Maschinen, Fahrzeuge	54.00		3'000		22'805.30	
5650.313	Verbrauchsmaterialien	127.50		500		410.40	
5650.314	Dienstleistungen Dritter für baul. Unterhalt	58.30		1'000		974.10	
5650.315	Dienstleistungen Dritter für den übrigen Unterhalt	45'979.75		48'000		41'426.05	
5650.317	Spesenentschädigungen	216.30		1'000		1'163.30	
5650.318	Dienstleistungen und Honorare	118'116.50		119'780		147'411.75	
5650.319	Übriger Sachaufwand	285.10		400			
5650.365	Eigene Beiträge / Private Institutionen	900.00		900		900.00	
5650.390	Verrechneter Aufwand	24'213.35		15'492		16'737.00	
5650.431	Gebühren für Amtshandlungen		25'180.05		25'000		65'123.00
5650.434	Andere Benützungsgebühren und Dienstleistungen		146'358.40		88'000		74'793.75
5650.435	Übrige Verkaufserlöse		11'936.30		10'000		11'395.40
5650.436	Rückerstattungen		10'905.85		100		107.25
5650.490	Verrechneter Aufwand		142'383.35		146'000		162'395.71
50.7	DZ INFORMATIKZENTRUM KÖNIZ-MURI	2'424'246.73	1'210'399.30	2'394'380.00	1'261'350	2'412'324.96	1'266'555.73
	Netto Aufwand		1'213'847.43		1'133'030		1'145'769.23
5700	DZ INFORMATIKZENTRUM KÖNIZ-MURI	2'333'286.13	1'187'499.30	2'286'380.00	1'238'450	2'313'368.51	1'244'555.73
5700.301	Löhne Verwaltungs- und Betriebspersonal	1'045'709.05		1'037'100		1'067'155.70	
5700.303	Sozialversicherungsbeiträge	83'869.90		83'700		86'218.70	
5700.304	Personalversicherungsbeiträge	91'111.55		105'500		95'017.20	
5700.305	Unfall- und Krankenversicherungsbeiträge	8'154.50		8'200		8'563.90	
5700.309	Übriger Personalaufwand	240.00		5'700		3'972.50	
5700.310	Büro- und Schulmaterialien, Drucksachen	867.05		2'000		962.14	
5700.311	Anschaffung Mobilien, Maschinen, Fahrzeuge	215'110.38		250'000		222'466.40	
5700.315	Dienstleistungen Dritter für den übrigen Unterhalt	683'238.41		625'000		627'793.66	
5700.317	Spesenentschädigungen	1'175.65		4'000		2'187.20	
5700.318	Dienstleistungen und Honorare	200'359.04		160'280		196'311.21	
5700.319	Übriger Sachaufwand	322.00		1'000		101.00	
5700.365	Eigene Beiträge / Private Institutionen	675.00		2'000		675.00	
5700.390	Verrechneter Aufwand	2'453.60		1'900		1'943.90	
5700.434	Andere Benützungsgebühren und Dienstleistungen		679'476.10		665'000		706'765.30
5700.436	Rückerstattungen		292'278.20		385'000		309'790.43
5700.490	Verrechneter Aufwand		215'745.00		188'450		228'000.00
5710	TELEFONIE	90'960.60	22'900.00	108'000.00	22'900	98'956.45	22'000.00

Konto	Laufende Rechnung 7-stellig LR (ab 1.1.2010)	Rechnung 2014		Budget 2014		Rechnung 2013	
		Aufwand	Ertrag	Aufwand	Ertrag	Aufwand	Ertrag
5710.311	Anschaffung Mobilien, Maschinen, Fahrzeuge					4'432.30	
5710.314	Dienstleistungen Dritter für baul. Unterhalt	197.65		1'000		334.55	
5710.318	Dienstleistungen und Honorare	90'762.95		107'000		94'189.60	
5710.436	Rückerstattungen		4'000.00		4'000		4'000.00
5710.490	Verrechneter Aufwand		18'900.00		18'900		18'000.00

Konto	Investitionsrechnung Artengliederung IR	Rechnung 2014		Budget 2014		Rechnung 2013	
		Ausgaben	Einnahmen	Ausgaben	Einnahmen	Ausgaben	Einnahmen
	Total	31'400'812.33	31'400'812.33	18'981'000.		22'684'624.36	22'684'624.36
	Netto Ausgaben				18'981'000		
5	AUSGABEN	31'400'812.33		18'981'000.		22'684'624.36	
50	SACHGÜTER	23'781'221.65		18'406'000.		15'959'804.26	
500	Grundstücke	1'684.20				92'155.95	
501	Tiefbauten	11'353'107.95		9'417'000.		6'972'145.52	
503	Hochbauten	10'914'236.15		7'954'000.		7'930'666.96	
506	Mobilien, Maschinen, Fahrzeuge	1'512'193.35		1'035'000.		964'835.83	
52	DARLEHEN & BETEILIGUNGEN	2'450'000.00				2'100'000.00	
524	Gemischtwirtschaftliche Unternehmungen	2'400'000.00				2'100'000.00	
525	Private Institutionen	50'000.00					
56	EIGENE BEITRÄGE	780'000.00				20'000.00	
562	Gemeinden	200'000.00					
564	Gemischtwirtschaftliche Unternehmungen	580'000.00				20'000.00	
58	ÜBRIGE ZU AKTIVIERENDE AUSGABEN	942'009.05		575'000.		1'645'136.70	
581	Raumplanung	882'202.45		645'000.		1'566'474.85	
589	Übrige Investitionsausgaben	59'806.60		-70'000.		78'661.85	
59	PASSIVIERUNGEN	3'447'581.63				2'959'683.40	
590	Passivierte Einnahmen	2'400'619.78				2'136'583.75	
592	Übertrag Einnahmenüberschuss in die Laufende Rechnung	1'035'011.85				644'889.65	
595	Übertrag Abgänge von Liegen- schaften des Finanzvermögens	11'950.00				178'210.00	
6	EINNAHMEN		31'400'812.33				22'684'624.36
60	ABGANG VON SACHGÜTERN			12'000.30			5'000.00
600	Grundstücke			11'950.00			
603	Hochbauten			50.30			-1'000.00
606	Mobilien, Maschinen, Fahrzeuge						6'000.00
61	NUTZUNGSABGABEN & VORTEILSENTGELTE			1'713'938.85			1'322'942.65
610	Beiträge Dritter für eigene Rechnung			1'713'938.85			1'322'942.65
62	RÜCKZAHLUNG VON DARLEHEN & BETEILIGUNGEN						9'000.00
625	Private Institutionen						9'000.00
63	RÜCKERSTATTUNGEN FÜR SACHGÜTER			219'719.15			276'270.35
631	Tiefbauten			149'091.15			276'270.35
633	Hochbauten			70'628.00			
66	BEITRÄGE FÜR EIGENE RECHNUNG			1'501'923.33			1'346'470.40
660	Bund						367'922.00
661	Kanton			1'019'418.50			516'449.95
669	Übrige Beiträge für eigene Rechnung			482'504.83			462'098.45
69	AKTIVIERUNGEN			27'953'230.70			19'724'940.96
690	Aktivierte Ausgaben			25'164'803.60			18'107'521.56
695	Übertrag Zugänge von Liegen- schaften des Finanzvermögens			2'788'427.10			1'617'419.40

Konto	Investitionsrechnung Inst.-Gl.-IR ab 1.1.2010 (4-st-Inst)	Rechnung 2014		Budget 2014		Rechnung 2013	
		Ausgaben	Einnahmen	Ausgaben	Einnahmen	Ausgaben	Einnahmen
	Total	29'000'192.55	6'236'008.73	18'981'000		20'548'040.61	4'577'102.80
	Netto Ausgaben		22'764'183.82		18'981'000		15'970'937.81
10	DIREKTION PRÄSIDIALES UND FINANZEN (DPF)	10'096'919.80	457'461.40			10'801'236.00	9'000.00
	Netto Ausgaben		9'639'458.40				10'792'236.00
20	DIREKTION PLANUNG UND VERKEHR (DPV)	5'173'969.30	900'000.00	3'820'000		4'615'315.63	799'290.00
	Netto Ausgaben		4'273'969.30		3'820'000		3'816'025.63
30	DIREKTION BILDUNG UND SOZIALES (DBS)	1'735'413.65	22'251.68	6'945'000		-2'387'141.10	117'007.90
	Netto Ausgaben		1'713'161.97		6'945'000		
	Netto Einnahmen					2'504'149.00	
40	DIREKTION SICHERHEIT UND LIEGENSCHAFTEN (DSL)	3'568'564.25	2'800'377.10	813'000		1'940'319.45	1'763'629.40
	Netto Ausgaben		768'187.15		813'000		176'690.05
50	DIREKTION UMWELT UND BETRIEBE (DUB)	8'425'325.55	2'055'918.55	7'403'000		5'578'310.63	1'888'175.50
	Netto Ausgaben		6'369'407.00		7'403'000		3'690'135.13

Konto	Investitionsrechnung 7-stellig IR (ab 1.1.2010)	Rechnung 2014		Budget 2014		Rechnung 2013	
		Ausgaben	Einnahmen	Ausgaben	Einnahmen	Ausgaben	Einnahmen
	Total	29'000'192.55	6'236'008.73	18'981'000.		20'548'040.61	4'577'102.80
	Netto Ausgaben		22'764'183.82		18'981'000		15'970'937.81
10	DIREKTION PRÄSIDIALES UND FINANZEN (DPF)	10'096'919.80	457'461.40			10'801'236.00	9'000.00
	Netto Ausgaben		9'639'458.40				10'792'236.00
1400	FACHSTELLE KULTUR	590'000.00				17'255.55	
	Netto Ausgaben		590'000.00				17'255.55
1400.589	übrige Investitionsausgaben	590'000.00				17'255.55	
1600	DARLEHEN, BEITRÄGE	2'450'000.00				2'107'711.20	9'000.00
	Netto Ausgaben		2'450'000.00				2'098'711.20
1600.524	Darlehen und Beteiligungen an gemischtwirtschaftliche Unternehmungen	2'400'000.00				2'100'000.00	
1600.525	Darlehen und Beteiligungen an private Institutionen	50'000.00					
1600.589	Übrige Investitionsausgaben					7'711.20	
1600.625	Rückzahlung Darlehen von privaten Institutionen						9'000.00
1601	VERMIETETE LIEGENSCHAFTEN VV	7'056'919.80	457'461.40			8'676'269.25	
	Netto Ausgaben		6'599'458.40				8'676'269.25
1601.503	Zugang von Hochbauten	7'056'919.80				8'676'269.25	
1601.661	Beitrag des Kantons für eigene Rechnung		447'157.95				
1601.669	Übrige Beiträge für eigene Rechnung		10'303.45				
20	DIREKTION PLANUNG UND VERKEHR (DPV)	5'173'969.30	900'000.00	3'820'000.		4'615'315.63	799'290.00
	Netto Ausgaben		4'273'969.30		3'820'000		3'816'025.63
2100	RAUMPLANUNG	780'123.80	250'000.00	645'000.		1'380'685.45	529'368.00
	Netto Ausgaben		530'123.80		645'000		851'317.45
2100.581	Orts- und Raumplanung	780'123.80		645'000		1'380'685.45	
2100.661	Beitrag des Kantons für eigene Rechnung		250'000.00				279'338.00
2100.669	Übrige Beiträge für eigene Rechnung						250'030.00
2410	ÖFFENTLICHER VERKEHR	313'085.35		320'000.		200'589.90	
	Netto Ausgaben		313'085.35		320'000		200'589.90
2410.501	Zugang von Tiefbauten	313'085.35				180'589.90	
2410.503	Zugang von Hochbauten			320'000			
2410.564	Eigene Beiträge an gemischtwirtschaftliche Unternehmungen					20'000.00	
2420	VERKEHRSANLAGEN	2'456'919.25	650'000.00	1'180'000.		1'342'397.50	263'922.00
	Netto Ausgaben		1'806'919.25		1'180'000		1'078'475.50
2420.501	Zugang von Tiefbauten	2'456'919.25		1'180'000		1'295'206.30	
2420.506	Zugang von Mobilien, Maschinen, Fahrzeuge					47'191.20	
2420.660	Beitrag des Bundes für eigene Rechnung						19'280.00
2420.661	Beitrag des Kantons für eigene Rechnung		200'000.00				244'642.00
2420.669	Übrige Beiträge für eigene Rechnung		450'000.00				
2440	LANGSAMVERKEHR	17'410.05		50'000.		90.00	
	Netto Ausgaben		17'410.05		50'000		90.00
2440.501	Zugang von Tiefbauten	17'410.05		50'000		90.00	
2620	STRASSENUNTERHALT	1'501'758.35		1'445'000.		1'616'759.50	6'000.00
	Netto Ausgaben		1'501'758.35		1'445'000		1'610'759.50
2620.501	Zugang von Tiefbauten	1'125'072.35		1'445'000		1'459'504.95	

Konto	Investitionsrechnung 7-stellig IR (ab 1.1.2010)	Rechnung 2014		Budget 2014		Rechnung 2013	
		Ausgaben	Einnahmen	Ausgaben	Einnahmen	Ausgaben	Einnahmen
2620.506	Zugang von Mobilien, Maschinen, Fahrzeuge	376'686.00				157'254.55	
2620.606	Abgang von Mobilien, Maschinen, Fahrzeuge						6'000.00
2700	ÖFFENTLICHE BELEUCHTUNG	104'672.50		180'000.		74'793.28	
	Netto Ausgaben		104'672.50		180'000		74'793.28
2700.501	Zugang von Tiefbauten	104'672.50		180'000.		74'793.28	
30	DIREKTION BILDUNG UND SOZIALES (DBS)	1'735'413.65	22'251.68	6'945'000.		-2'387'141.10	117'007.90
	Netto Ausgaben		1'713'161.97		6'945'000		
	Netto Einnahmen					2'504'149.00	
3610	KINDERGÄRTEN	75'884.50		75'000.			
	Netto Ausgaben		75'884.50		75'000		
3610.503	Zugang von Hochbauten	75'884.50		75'000.			
3660	FERIENHEIME			10'000.			
	Netto Ausgaben				10'000		
3660.503	Zugang von Hochbauten			10'000.			
3750	SCHULANLAGEN	1'659'529.15	22'251.68	6'860'000.		-2'387'141.10	117'007.90
	Netto Ausgaben		1'637'277.47		6'860'000	2'504'149.00	
	Netto Einnahmen					-2'443'336.85	
3750.503	Zugang von Hochbauten	1'342'598.70		6'860'000.		-2'443'336.85	
3750.506	Zugang von Mobilien, Maschinen, Fahrzeuge	316'930.45				56'195.75	
3750.603	Abgang von Hochbauten		50.30				-1'000.00
3750.661	Beitrag des Kantons für eigene Rechnung						118'007.90
3750.669	Übrige Beiträge für eigene Rechnung		22'201.38				
40	DIREKTION SICHERHEIT UND LIEGENSCHAFTEN (DSL)	3'568'564.25	2'800'377.10	813'000.		1'940'319.45	1'763'629.40
	Netto Ausgaben		768'187.15		813'000		176'690.05
4300	VERWALTUNGSPOLIZEI	4'966.75				-13'953.50	
	Netto Ausgaben		4'966.75			13'953.50	
	Netto Einnahmen					-13'953.50	
4300.503	Zugang von Hochbauten	4'966.75				-13'953.50	
4320	BADE- UND SPORTANLAGEN	246'421.10		120'000.		172'498.35	
	Netto Ausgaben		246'421.10		120'000		172'498.35
4320.503	Zugang von Hochbauten	246'421.10		120'000.		172'498.35	
4340	FEUERWEHR	144'349.35		230'000.			
	Netto Ausgaben		144'349.35		230'000		
4340.506	Zugang von Mobilien, Maschinen, Fahrzeuge	144'349.35		230'000.			
4350	ZIVILSCHUTZ	200'200.65				100.00	
	Netto Ausgaben		200'200.65				100.00
4350.503	Zugang von Hochbauten	200.65				100.00	
4350.562	Eigene Beiträge an Gemeinden, Gemeindeverbände	200'000.00					
4600	DZ LIEGENSCHAFTSVERWALTUN G			213'000.		463.10	-32'000.00
	Netto Ausgaben				213'000		32'463.10
4600.503	Zugang von Hochbauten			213'000.		463.10	
4600.661	Beitrag des Kantons für eigene Rechnung						-32'000.00
4610	VERWALTUNGSVERMÖGEN	172'249.30		250'000.		-14'417.90	
	Netto Ausgaben		172'249.30		250'000	14'417.90	
	Netto Einnahmen					-14'417.90	
4610.503	Zugang von Hochbauten	172'249.30		250'000.		-14'417.90	
4620	FINANZVERMÖGEN	2'800'377.10	2'800'377.10			1'795'629.40	1'795'629.40

Konto	Investitionsrechnung 7-stellig IR (ab 1.1.2010)	Rechnung 2014		Budget 2014		Rechnung 2013	
		Ausgaben	Einnahmen	Ausgaben	Einnahmen	Ausgaben	Einnahmen
4620.500	Zugang von Grundstücken					84'717.70	
4620.501	Zugang von Tiefbauten	803'331.55				69'706.25	
4620.503	Zugang von Hochbauten	1'925'430.35				1'347'310.65	
4620.581	Orts- und Raumplanung	59'665.20				115'684.80	
4620.595	Übertrag Abgänge von Liegenschaften des Finanzvermögens	11'950.00				178'210.00	
4620.600	Abgang von Grundstücken		11'950.00				
4620.669	Übrige Beiträge für eigene Rechnung						178'210.00
4620.695	Übertrag Zugänge von Liegenschaften des Finanzvermögens		2'788'427.10				1'617'419.40
50	DIREKTION UMWELT UND BETRIEBE (DUB)	8'425'325.55	2'055'918.55	7'403'000		5'578'310.63	1'888'175.50
	Netto Ausgaben		6'369'407.00		7'403'000		3'690'135.13
5100	FACHSTELLE UMWELTSCHUTZ	33'488.95	70'628.00	26'000		156'192.11	144'000.00
	Netto Ausgaben				26'000		12'192.11
	Netto Einnahmen	37'139.05					
5100.503	Zugang von Hochbauten	21'209.85		26'000		153'492.11	
5100.581	Orts- und Raumplanung	12'279.10				2'700.00	
5100.633	Rückerstattungen Hochbauten		70'628.00				
5100.660	Beitrag des Bundes für eigene Rechnung						144'000.00
5120	GEWÄSSERUNTERHALT / WASSERBAU	63'565.45	8'327.05	114'000		15'756.85	80'398.80
	Netto Ausgaben		55'238.40		114'000		
	Netto Einnahmen					64'641.95	
5120.501	Zugang von Tiefbauten	42'691.05		114'000		15'756.85	
5120.581	Orts- und Raumplanung	20'874.40					
5120.661	Beitrag des Kantons für eigene Rechnung		8'327.05				79'541.05
5120.669	Übrige Beiträge für eigene Rechnung						857.75
5130	LANDSCHAFT	86'492.55	2'940.00	300'000		58'029.10	33'000.70
	Netto Ausgaben		83'552.55		300'000		25'028.40
5130.501	Zugang von Tiefbauten	9'470.00		300'000		10'814.70	
5130.503	Zugang von Hochbauten	67'762.60					
5130.581	Orts- und Raumplanung	9'259.95				43'519.30	
5130.589	Übrige Investitionsausgaben					3'695.10	
5130.661	Beitrag des Kantons für eigene Rechnung		2'940.00				33'000.70
5140	FRIEDHOFVERWALTUNG	592.55		80'000		52'241.75	
	Netto Ausgaben		592.55		80'000		52'241.75
5140.503	Zugang von Hochbauten	592.55		80'000		52'241.75	
5150	FACHSTELLE ENERGIE		38'569.50			23'885.30	
	Netto Ausgaben						23'885.30
	Netto Einnahmen	38'569.50					
5150.581	Orts- und Raumplanung					23'885.30	
5150.661	Beitrag des Kantons für eigene Rechnung		38'569.50				
5200	ABFALLBEWIRTSCHAFTUNG	597'205.00		485'000		267.90	
	Netto Ausgaben		597'205.00		485'000		267.90
5200.506	Zugang von Mobilien, Maschinen, Fahrzeuge	597'205.00		485'000		267.90	
5250	DEPONIEBETRIEB KEGUL	1'354'482.40		1'418'000			
	Netto Ausgaben		1'354'482.40		1'418'000		
5250.501	Zugang von Tiefbauten	1'354'482.40		1'418'000			
5550	DZ WASSERVERSORGUNG	4'438'877.65	900'442.15	3'080'000		2'298'148.90	981'323.35
	Netto Ausgaben		3'538'435.50		3'080'000		1'316'825.55
5550.500	Zugang von Grundstücken	1'684.20				7'438.25	
5550.501	Zugang von Tiefbauten	4'437'193.45		3'080'000		2'290'710.65	

Konto	Investitionsrechnung 7-stellig IR (ab 1.1.2010)	Rechnung 2014		Budget 2014		Rechnung 2013	
		Ausgaben	Einnahmen	Ausgaben	Einnahmen	Ausgaben	Einnahmen
5550.610	Vorteilsentgelte Dritter für eigene Rechnung		678'927.00				678'053.00
5550.631	Rückerstattungen Tiefbauten		149'091.15				276'270.35
5550.661	Beitrag des Kantons für eigene Rechnung		72'424.00				27'000.00
5600	DZ ABWASSER	1'723'791.85	1'035'011.85	1'650'000.		2'219'862.29	649'452.65
	Netto Ausgaben		688'780.00		1'650'000		1'570'409.64
5600.501	Zugang von Tiefbauten	688'780.00		1'650'000.		1'574'972.64	
5600.592	Übertrag Einnahmenüberschuss in die Laufende Rechnung	1'035'011.85				644'889.65	
5600.610	Vorteilsentgelte Dritter für eigene Rechnung		1'035'011.85				644'889.65
5600.660	Beitrag des Bundes für eigene Rechnung						-40'000.00
5600.661	Beitrag des Kantons für eigene Rechnung						44'563.00
5650	DZ GEOMATIK	49'806.60		-70'000.		50'000.00	
	Netto Ausgaben		49'806.60		70'000.		50'000.00
	Netto Einnahmen				-70'000.		
5650.589	Übrige Investitionsausgaben	49'806.60		-70'000.		50'000.00	
5700	DZ INFORMATIKZENTRUM KÖNIG-MURI	77'022.55		320'000.		703'926.43	
	Netto Ausgaben		77'022.55		320'000		703'926.43
5700.506	Zugang von Mobilien, Maschinen, Fahrzeuge	77'022.55		320'000.		703'926.43	

Konto	Bestandesrechnung	Bestand per 01.01.2014	Veränderungen		Bestand per 31.12.2014
			Zuwachs	Abgang	
1	AKTIVEN	273'612'129.62	982'917'832.29	966'282'585.96	290'247'375.95
10	FINANZVERMÖGEN	177'128'942.37	956'480'798.94	946'764'176.41	186'845'564.90
100	FLÜSSIGE MITTEL	14'158'049.55	346'035'471.85	346'342'311.19	13'851'210.21
1000	KASSE	18'346.00	737'654.70	741'100.95	14'899.75
1001	POST	13'429'908.28	169'708'279.89	176'923'133.74	6'215'054.43
1002	BANKEN	709'795.27	175'589'537.26	168'678'076.50	7'621'256.03
101	GUTHABEN	69'445'948.98	470'365'969.24	463'791'250.65	76'020'667.57
1010	VORSCHÜSSE	224'960.60	3'599'132.26	3'718'184.08	105'908.78
1011	KONTOKORRENTE	57'727.53	8'825'228.39	8'856'602.77	26'353.15
1012	STEUERGUTHABEN	41'001'678.98	367'764'924.87	361'266'174.97	47'500'428.88
1012.0	STEUERGUTHABEN LAUFENDES JAHR	19'844'871.13	324'674'927.90	323'397'298.32	21'122'500.71
1012.1	STEUERGUTHABEN KÜNFTIGE JAHRE	-1'068'228.54	1'433'323.56	1'527'184.45	-1'162'089.40
1012.2	STEUERGUTHABEN VORJAHRE	22'225'036.39	41'656'673.38	36'341'692.20	27'540'017.57
1013	RÜCKERSTATTUNGEN VON GEMEINWESEN	22'939'615.95	32'157'040.32	31'967'760.60	23'128'895.67
1014	BEITRÄGE VON GEMEINWESEN	690'000.00	130'000.00	100'000.00	720'000.00
1015	ANDERE DEBITOREN	3'615'967.77	55'475'015.20	55'972'824.96	3'118'158.01
1017	VORSTEUER (MWST)	915'998.15	2'414'628.20	1'909'703.27	1'420'923.08
1017.00	ALLGEMEIN	820'678.80	933'813.55	625'508.52	1'128'983.83
1017.12	IZ KÖNIZ-MURI (122)	4'450.80	85'423.00	84'581.05	5'292.75
1017.14	INTERNE DIENSTE (1210)	892.30	45'539.55	45'898.10	533.75
1017.16	VERMIETETE LIEGENSCHAFTEN VV		514'934.30	299'567.00	215'367.30
1017.27	ÖFFENTLICHE BELEUCHTUNG (2700)	802.90	56'589.45	54'519.20	2'873.15
1017.43	BADEANLAGE WEIERMATT (4320)	182.70	18'513.55	17'221.65	1'474.60
1017.46	LIEGENSCHAFTSVERWALTUNG (4600)		7'683.85	7'671.60	12.25
1017.50	WASSERVERSORGUNG (520)	43'200.05	433'455.10	425'244.40	51'410.75
1017.52	ABWASSER (530)	45'790.60	318'675.85	349'491.75	14'974.70
102	ANLAGEN	92'028'996.97	4'362'117.05	1'588'210.95	94'802'903.07
1020	FESTVERZINSLICHE WERTPAPIERE	234'895.00		2'570.00	232'325.00
1021	AKTIEN, ANTEILSCHEINE	129'065.00			129'065.00
1023	LIEGENSCHAFTEN	91'665'036.97	4'362'117.05	1'585'640.95	94'441'513.07
1023.0	WOHNGEBÄUDE, HEIMWESEN	28'900'417.07	3'348'182.50	1'508'212.50	30'740'387.07
1023.1	GRUNDSTÜCKE	62'764'619.90	1'013'934.55	77'428.45	63'701'126.00
103	TRANSITORISCHE AKTIVEN	1'495'946.87	135'717'240.80	135'042'403.62	2'170'784.05
1039	TRANSITORISCHE AKTIVEN / ÜBRIGE	1'495'946.87	135'717'240.80	135'042'403.62	2'170'784.05
11	VERWALTUNGSVERMÖGEN	96'483'187.25	26'437'033.35	19'518'409.55	103'401'811.05
114	SACHGÜTER	74'322'637.05	22'045'848.90	18'153'537.30	78'214'948.65
1140	GRUNDSTÜCKE, LAGERPLÄTZE DER GEMEINDEBETRIEBE		1'684.20	1'684.20	
1140.4	LAGERPLÄTZE GEMEINDEBETRIEBE		1'684.20	1'684.20	
1141	TIEFBAUTEN	18'971'038.05	11'472'426.10	10'068'781.55	20'374'682.60
1141.0	STRASSEN, RADWEGE, TROTTOIRS, BRÜCKEN	17'800'000.00	4'118'439.90	3'148'439.90	18'770'000.00
1141.1	KANALISATION UND ARA, HAUPTKANÄLE		688'780.00	688'780.00	
1141.3	ÖFFENTLICHE BELEUCHTUNG	600'000.00	104'672.50	204'672.50	500'000.00
1141.4	WASSERVERSORGUNG		5'163'360.25	4'559'704.70	603'655.55
1141.5	KEHRICHTDEPONIE	571'038.05	1'354'482.40	1'424'493.40	501'027.05
1141.7	HOCHWASSERSCHUTZANLAGEN		42'691.05	42'691.05	

Konto	Bestandesrechnung	Bestand per 01.01.2014	Veränderungen		Bestand per 31.12.2014
			Zuwachs	Abgang	
1143	HOCHBAUTEN	48'046'724.90	9'059'545.25	6'915'140.85	50'191'129.30
1143.0	ÖFFENTLICHE GEBÄUDE	5'600'500.00	1'31'978.65	807'028.65	4'925'450.00
1143.1	SCHULANLAGEN, KINDERGÄRTEN, FERIEHEIME	31'485'000.00	8'475'403.00	4'769'838.60	35'190'564.40
1143.2	WERKHOF, MAGAZINE, WARTERÄUME USW.	6'961'224.90		636'110.00	6'325'114.90
1143.3	ZIVILSCHUTZANLAGEN		205'149.95	205'149.95	
1143.5	BADE- UND SPORTANLAGEN	3'050'000.00	246'421.10	396'421.10	2'900'000.00
1143.6	FRIEDHOFANLAGEN	950'000.00	592.55	100'592.55	850'000.00
1146	MOBILIEN, MASCHINEN, FAHRZEUGE	7'304'874.10	1'512'193.35	1'167'930.70	7'649'136.75
1146.0	MOBILIEN, MASCHINEN, FAHRZEUGE	7'304'874.10	1'512'193.35	1'167'930.70	7'649'136.75
115	DARLEHEN UND BETEILIGUNGEN	14'656'406.50	2'450'000.00	1.00	17'106'405.50
1154	GEMISCHTWIRTSCHAFTLICHE UNTERNEHMUNGEN	14'022'394.50	2'400'000.00		16'422'394.50
1155	PRIVATE INSTITUTIONEN	591'012.00	50'000.00	1.00	641'011.00
1156	PRIVATE HAUSHALTE	43'000.00			43'000.00
116	INVESTITIONSBEITRÄGE	4'500'000.00	780'000.00	395'000.00	4'885'000.00
1161	INVESTITIONSBEITRÄGE AN KANTON	4'500'000.00		395'000.00	4'105'000.00
1161.0	STAATSSTRASSEN	4'500'000.00		395'000.00	4'105'000.00
1162	INVESTITIONSBEITRÄGE AN ANDERE GEMEINDEN		200'000.00		200'000.00
1164	INVESTITIONSBEITRÄGE AN GEMISCHTWIRTSCHAFTLICHE UNTERNEHMUNGEN		580'000.00		580'000.00
117	ÜBRIGE AKTIVIERTE AUSGABEN	3'004'143.70	1'161'184.45	969'871.25	3'195'456.90
1171	RAUMPLANUNG	2'804'143.70	1'101'377.85	910'064.65	2'995'456.90
1179	ÜBRIGE AKTIVIERTE AUSGABEN	200'000.00	59'806.60	59'806.60	200'000.00

Konto	Bestandesrechnung	Bestand per 01.01.2014	Veränderungen		Bestand per 31.12.2014
			Zuwachs	Abgang	
2	PASSIVEN	273'612'129.62	475'417'445.94	458'782'199.61	290'247'375.95
20	FREMDKAPITAL	217'514'596.51	469'801'410.16	450'041'690.27	237'274'316.40
200	LAUFENDE VERPFLICHTUNGEN	9'340'465.09	145'006'154.38	145'120'300.46	9'226'319.01
2000	KREDITOREN	6'706'507.19	134'330'631.58	134'654'156.42	6'382'982.35
2001	DEPOTGELDER	1'671'603.50	754'879.90	763'083.45	1'663'399.95
2006	KONTOKORRENTE	48'000.00		24'000.00	24'000.00
2007	MEHRWERTSTEUER (MWST)	148'231.15	1'419'566.33	1'400'203.58	167'593.90
2007.00	ALLGEMEIN	147'492.80	637'651.10	647'532.95	137'610.95
2007.12	IZ KÖNIZ-MURI (5700)		73'384.35	73'384.35	
2007.14	INTERNE DIENSTE (1210)	-2.40	25'388.55	25'386.15	
2007.16	VERMIETETE LIEGENSCHAFTEN VV		30'807.20	824.25	29'982.95
2007.27	ÖFFENTLICHE BELEUCHTUNG (2700)		37'860.65	37'860.65	
2007.43	BADEANLAGE WEIERMATT (4320)		17'613.00	17'613.00	
2007.46	LIEGENSCHAFTSVERWALTUNG (4600)	740.75	11'697.20	12'437.95	
2007.50	WASSERVERSORGUNG (5550)		181'692.26	181'692.26	
2007.52	ABWASSER (5600)		403'472.00	403'472.00	
2009	ÜBRIGE LAUFENDE VERPFLICHTUNGEN	766'123.25	8'501'076.57	8'278'857.01	988'342.81
201	KURZFRISTIGE SCHULDEN		25'000'000.00	20'000'000.00	5'000'000.00
2010	BANKEN		25'000'000.00	20'000'000.00	5'000'000.00
202	MITTEL- UND LANGFRISTIGE SCHULDEN	188'000'000.00	45'150'000.00	28'000'000.00	205'150'000.00
2021	SCHULDSCHEINE	188'000'000.00	45'150'000.00	28'000'000.00	205'150'000.00
203	VERPFLICHTUNGEN FÜR SONDERRECHNUNGEN	6'366'084.96	248'475'338.00	248'815'724.69	6'025'698.27
2031	PERSONALVERSICHERUNGSKAS SEN	365'132.54	247'089'048.50	247'446'575.49	7'605.55
2032	SPARKASSE	4'336'798.15	1'374'952.95	1'300'526.60	4'411'224.50
2033	VERWALTETE STIFTUNGEN (LEGATE / SCHENKUNGEN)	1'664'154.27	11'336.55	68'622.60	1'606'868.22
2033.01	STIPENDIEN FÜR BERUFLICHE AUSBILDUNG	569'781.30	5'826.60	1'000.00	574'607.90
2033.04	LEGAT ELISABETH SPYCHER	214'415.50	621.70	15'000.00	200'037.20
2033.06	ALT GEMEINDEPRÄSIDENT WALTER ANTENER - FONDS	12'193.70	35.65	650.00	11'579.35
2033.18	LEGAT FRAU ELSA STÄDELE	33'959.50	102.05		34'061.55
2033.25	LEGAT FANNY STUDER-EIGENHEER	180'226.60	479.95	40'982.00	139'724.55
2033.38	LEGAT JUKEW GRYNBAUM	394'132.50	1'181.90	1'500.00	393'814.40
2033.41	ERBSCHAFT STAUDENMAIER MARGARETHA	88'654.70	266.35		88'921.05
2033.44	ZUWENDUNGEN FÜR VORMUNDSCHAFTLICHE UND FÜRSORGERISCHE ZWECKE	41'484.67	2'126.30	900.00	42'710.97
2033.45	LEGAT SIMON RICHARD WALTER	129'305.80	696.05	8'590.60	121'411.25
204	RÜCKSTELLUNGEN	6'825'280.25	2'085'958.40	1'431'792.26	7'479'446.39
2040	RÜCKSTELLUNGEN DER LAUFENDEN RECHNUNG	4'246'580.25	1'313'058.40	533'792.26	5'025'846.39
2041	RÜCKSTELLUNGEN DER INVESTITIONSRECHNUNG	938'000.00	646'300.00	895'000.00	689'300.00
2049	WERTBERICHTIGUNG AUF GUTHABEN	1'640'700.00	126'600.00	3'000.00	1'764'300.00
205	TRANSITORISCHE PASSIVEN	6'982'766.21	4'083'959.38	6'673'872.86	4'392'852.73

Konto	Bestandesrechnung	Bestand per 01.01.2014	Veränderungen		Bestand per 31.12.2014
			Zuwachs	Abgang	
2050	TRANSITORISCHE PASSIVEN / ZINSEN	6'589'123.46	3'935'859.03	6'280'230.11	4'244'752.38
2059	TRANSITORISCHE PASSIVEN / ÜBRIGE	393'642.75	148'100.35	393'642.75	148'100.35
22	SPEZIALFINANZIERUNGEN	40'802'243.35	5'616'035.78	7'877'263.61	38'541'015.52
228	VERPFLICHTUNGEN FÜR SPEZIALFINANZIERUNGEN	40'802'243.35	5'616'035.78	7'877'263.61	38'541'015.52
2280	ÜBERGEORDNETES RECHT	39'629'681.84	5'487'065.83	7'594'204.06	37'522'543.61
2280.02	ABWASSERENTSORGUNG	16'417'339.79	2'856'461.85	3'049'998.36	16'223'803.28
2280.05	FEUERWEHR	1'695'692.01	182'927.23	27'598.47	1'851'020.77
2280.06	ERSATZBEITRÄGE FÜR SCHUTZRAUMBAUTEN	1'781'290.30		41'739.00	1'739'551.30
2280.07	ABFALLBEWIRTSCHAFTUNG	1'257'342.25	467'972.00		1'725'314.25
2280.08	KEHRICHTDEPONIE	5'713'118.82		1'011'089.71	4'702'029.11
2280.09	GUMMERSLOCH / KEGUL, ENDABDECKUNG				
	KEHRICHTDEPONIE	4'800'477.00	48'004.75		4'848'481.75
	GUMMERSLOCH / KEGUL, NACHSORGE				
2280.40	WASSERVERSORGUNG	7'964'421.67	1'931'700.00	3'463'778.52	6'432'343.15
2281	GEMEINDERECHTLICHE GRUNDLAGE	1'172'561.51	128'969.95	283'059.55	1'018'471.91
2281.01	SCHUTZWÜRDIGE OBJEKTE	335'778.35	3'357.80	2'500.00	336'636.15
2281.02	"SCHLOSS"	272'516.97		89'301.94	183'215.03
2281.03	"GLOBALSTEUERUNG VOLKSSCHULE"	532'581.69	118'001.30	191'257.61	459'325.38
2281.05	STÄDTEPARTNERSCHAFT KÖNIZ-PRIJEPOLJE	31'684.50	7'610.85		39'295.35
23	EIGENKAPITAL	15'295'289.76		863'245.73	14'432'044.03
239	EIGENKAPITAL	15'295'289.76		863'245.73	14'432'044.03
2390	EIGENKAPITAL	15'295'289.76		863'245.73	14'432'044.03

ANHANG**1. Eventualverpflichtungen**

Bei den Eventualverpflichtungen handelt es sich um Verpflichtungen der Gemeinde zu Gunsten Dritter, die vom Eintreten bestimmter Voraussetzungen abhängig sind (Bürgschaften und Sicherheitsleistungen zu Gunsten Dritter).

Eventualverpflichtungen per 31. Dezember 2014

BEZIFFERBAR :

1.	<u>Schlossmatte Köniz, Parz. 9573 (7'967 m2, ZöN, landwirtschaftlich genutzt)</u> Nachzahlungspflicht für die Einwohnergemeinde Köniz sofern die erworbene Teilfläche nicht mehr landwirtschaftlich genutzt wird. (7'967 m2 à Fr. 318.--)	Fr.	2'533'506.00
2.	<u>Bläuacker, Liegenschaft Sonnenweg 16, Köniz (GRB 191/01)</u> Kaufverpflichtung bis Ende 2014	Fr.	940'000.00
3.	<u>Projekt geschützte Arbeitsplätze (GRB 388/07)</u> Defizitgarantie für Projekt geschützte Arbeitsplätze (Verein Fractio)	Fr.	60'000.00
4.	<u>Stiftung Integration Emmental</u> Bürgschaftsverpflichtung gemäss GRB 229/09 vom 29. April 2009	Fr.	50'000.00
	Total Eventualverpflichtungen	Fr.	<u>3'583'506.00</u>

NICHT BEZIFFERBAR :

- Pensionskasse des Personals der Einwohnergemeinde Köniz**
Gemäss Pensionskassenreglement vom 15. November 2010, gültig ab 01.01.2011 resp. Vorsorgeverordnung der Pensionskasse vom 23. Februar 2011, gültig ab 01.01.2011.
- Verein für die Zusammenarbeit in der Region Bern**
MITGLIEDER: Einwohner- und Viertelsgemeinden der Region Bern
MITGLIEDERBEITRAG: Gemäss von der Vereinsversammlung festzusetzendem Verteilungsschlüssel, der sich hauptsächlich nach der Einwohnerzahl richtet (Art. 15).
HAFTUNG: Haftung für die Verpflichtungen des Vereins im Verhältnis der Beitragspflicht (Art. 15).
- Flurgenossenschaft Belp-Kehrsatz**
MITGLIEDER: Mitglied der Genossenschaft ist jeder Grundeigentümer, dessen Grundstück im Perimeter liegt (Art. 4.1).
HAFTUNG: Die Genossenschafter sind für die Verpflichtungen der Genossenschaft solidarisch haftbar (Art. 4.3).

2. Nicht bilanzierbare Leasingverbindlichkeiten

Die Gemeinde Köniz hat per 31.12.2014 keine nicht bilanzierbaren Leasingverbindlichkeiten.

3. Vermögen der Schulbezirke

	Bestand 01.01.2014	Einnahmen	Ausgaben	Bestand 31.12.2014
Oberstufenzentrum Köniz	69'936.75	16'392.55	15'752.20	70'577.10
Primarschule Köniz	20'142.80	18'060.50	17'724.05	20'479.25
Schule Liebefeld-Steinhölzli	86089.01	19'171.65	13'095.75	92'164.91
Primarschule Liebefeld-Hessgut	44'187.01	9'130.80	18'458.35	34'859.46
Schule Spiegel	29'372.04	9'786.60	16'692.54	22'468.10
Oberstufenzentrum Wabern-Morillon	38'583.85	11'616.70	18'124.00	32'076.55
Primarschule und Kindergarten Wabern	42'734.50	20'648.10	10'453.85	52'928.75
Primarschule Schliern	9'486.10	8'842.75	8'281.25	10'047.60
Primarschule Mengestorf	4'215.05	2'957.75	1'783.10	5'389.70
Schule Niederscherli	30'370.36	10'142.25	25'246.50	15'266.11
Primarschule Oberscherli	18'083.05	15'609.40	16'216.35	17'476.10
Primarschule Mittelhäusern	21'128.10	16'301.10	28'286.15	9'143.05
Schule Niederwangen	19'313.75	18'749.40	16'742.95	21'320.20
Primarschule Oberwangen	33'589.50	4'671.30	3'286.00	34'974.80
TOTAL	467'231.87	182'080.85	210'143.04	439'169.68

4. Brandversicherungswerte der Sachanlagen

Baukostenindex 01.01.2008 = 194.0

	Immobilien	Mobilien
Finanzvermögen	39'827'800.00	0.00
Verwaltungsvermögen	378'274'100.00	0.00
TOTAL Gebäudeversicherungswerte	<u>418'101'900.00</u>	<u>0.00</u>

Wiederbeschaffungswert, Werterhaltungskosten und Einlage in die Spezialfinanzierung Werterhalt für Wasserversorgungsanlagen ¹

Rechnungsjahr: 2014

Wasserversorgung: Köniz

Kontaktperson: Dino Probst

Telefon: 031 970 92 81

E-Mail: dino.probst@koeniz.ch

Datengrundlagen

<input type="checkbox"/>	Geschätzt
<input type="checkbox"/>	GWP
<input checked="" type="checkbox"/>	Anlagenbuchhaltung

	① Wiederbeschaffungswert brutto in Fr.	② Beiträge Dritter ² in Fr.	③ Wiederbeschaffungswert netto in Fr. (① - ②)	④ Nutzungsdauer in Jahren	⑤ Erneuerungsrate in % (100/④)	⑥ Warterhaltungskosten in Fr./Jahr (③*⑤)
Anlagenteile						
1. Wasserfassungen	7'000'000	1'500'000	5'500'000	50	2.00%	110'000
2. Aufbereitungsanlagen	-	-	-	33	3.00%	-
3. Pumpwerke, Druckreduzier- und Messschächte	12'600'000	3'200'000	9'400'000	50	2.00%	188'000
4. Leitungen und Hydranten	213'700'000	16'700'000	197'000'000	80	1.25%	2'462'500
5. Reservoire	24'000'000	6'400'000	17'600'000	66	1.50%	264'000
6. Mess-, Steuerungs-, Fernwirkanlagen	5'400'000	1'500'000	3'900'000	20	5.00%	195'000
7. Einkaufssummen an andere Wasserversorgungen ³	-	-	-	33	3.00%	-
Total 1 - 7	262'700'000	29'300'000	233'400'000			3'219'500

⑦ Bestand Verwaltungsvermögen in Franken oder	603'656	in Prozent von ③: (100*⑦/③)	0.3%
⑧ Bestand Spezialfinanzierung Werterhalt in Franken	-	in Prozent von ③: (100*⑧/③)	

Bemerkungen:

⑨ Gewählter Einlagesatz in Prozent ⁵	60%
⑩ Einlage in SF Werterhalt in Franken (⑥ x ⑨)	1'931'700
⑪ Anzahl Einwohner im Versorgungsgebiet	40'672
⑫ Einlage pro Einwohner in Franken (⑩ / ⑪)	47

Datum: 23. März 2015

Unterschrift:

¹ Dieses Blatt ist Bestandteil der Jahresrechnung

² Zu erwartende Beiträge aus dem kantonalen Trinkwasserfonds und von der Gebäudeversicherung abziehen (beim AWA erfragen).

³ Nur einmalige Einkaufssummen/Investitionsanteile für eine Lieferung auf begrenzte Zeit einsetzen.

⁴ Ermittlung des Einlageprozentsatzes gemäss Kapitel 6.1. der WEA-Broschüre "Finanzierung der Wasserversorgung" (2004).

⁵ Die Einlage in die Spezialfinanzierung muss mindestens 60% betragen, solange Verwaltungsvermögen besteht oder der Bestand der SF Werterhalt nicht mehr 25% des Wiederbeschaffungswertes beträgt.

Wiederbeschaffungswert, Werterhaltungskosten und Einlage in die Spezialfinanzierung Werterhalt für die kommunalen Abwasseranlagen und gegebenenfalls den Gemeindeanteil an den regionalen Anlagen ¹

Rechnungsjahr: 2014

Gemeinde: Köniz

Kontaktperson: Urs Ammann

Telefon: 031 970 94 64

E-Mail: urs.ammann@koeniz.ch

Aktualisierungsjahr:

Datengrundlagen Gemeinde AWA Anlagenbuchhaltung 24.07.2007

Datengrundlagen Verband AWA Anlagenbuchhaltung 08.04.2014

1. Gemeindeanlagen

	① Wiederbeschaffungswert in Fr.	② Nutzungsdauer in Jahren	③ Erneuerungsrate in % (100/②)	④ Walterhaltungskosten in Fr./a (①*③)	⑤ Einlage- satz ² %	⑥ Einlage in die Spezialfinanzierung in Fr./a (④*⑤)
1.1 Kanalisationsen	202'400'000	80	1.25%	2'530'000	60%	1'518'000
1.2 Spezialbauwerke	15'300'000	50	2.00%	306'000	60%	183'600
1.3 Abwasserreinigungsanlagen	-	33	3.00%	-	60%	-
Total 1 (1.1 - 1.3) bzw. mittlerer Einlagesatz (Spalte ⑤)	217'700'000			2'836'000	60%	1'701'600

2. Gemeindeanteil an regionalen Anlagen ³

2.1 Kanalisationsen	4'700'000	80	1.25%	58'750	60%	35'250
2.2 Spezialbauwerke	1'600'000	50	2.00%	32'000	60%	19'200
2.3 Abwasserreinigungsanlagen	3'800'000	33	3.00%	114'000	60%	68'400
Total 2 (2.1 - 2.3) bzw. mittlerer Einlagesatz (Spalte ⑤)	10'100'000			204'750	60%	122'850
Total 1 + 2 bzw. mittlerer Einlagesatz (Spalte ⑤)	227'800'000			3'040'750	60%	1'824'450

⑦ Stand Verwaltungsvermögen

in Prozent von ①: (100*⑦/①)

⑧ oder Stand Spezialfinanzierung Werterhalt

in Prozent von ①: (100*⑧/①)

Höchstens Fr. 200 / EW ⁴

EW ⁵

Fr./EW

45

Bemerkungen:

Datum: 23. März 2015

Unterschrift:



¹ Diese Blatt ist Bestandteil der Jahresrechnung. Eine Kopie senden Sie bitte an das AWA: ae.awa@bve.be.ch

² Die Einlage in die Spezialfinanzierung muss mindestens 60% betragen, solange der Bestand der SF Werterhalt nicht mehr als 25% des Wiederbeschaffungswertes beträgt.

³ Daten des Teils 2 nur dann angeben, wenn der Verband die Einlage in die Spezialfinanzierung nicht selber vornimmt. (Anteil gemäss Kostenverteiler Verband).

⁴ Gemäss Artikel 32, Absatz 4 KGV ist die Einlage in die Spezialfinanzierung auf jährlich Fr. 200 (Gemeinde und Region) pro Einwohnerwert beschränkt.

⁵ Einwohnerwert (EW): Gemäss Artikel 36g KGV.

Geldflussrechnung 2014

zum Fonds Geld und geldnahe Mittel

		Bestand am			
		1.1.	31.12.		
<u>Geschäftstätigkeit</u>					
Gesamtertrag	4				216'841'609.66
abzüglich Liquiditätsunwirksamer Ertrag					-20'989'655.37
- Neubewertungen	1600 424			0.00	
- Neubewertungen	4620 424			-242'146.30	
- Neubewertungen	5600 424			0.00	
- Entnahme aus SF	48			-7'876'871.61	
- Interne Verrechnungen	49			-5'173'986.20	
-Zu- / +Abnahme Guthaben	101	69'445'948.98	76'020'667.57	-6'574'718.59	
- Abschreibungen auf FV	330			-1'245'532.67	
+Zu- / -Abnahme Wertberichtigung auf Guthaben	2049	1'640'700.00	1'764'300.00	123'600.00	
Einnahmen					195'851'954.29
Gesamtaufwand	3				217'704'855.39
abzüglich Liquiditätsunwirksamer Aufwand					-25'281'092.07
- Abschreibungen	33			-17'091'092.69	
- Einlagen in SF	38			-5'615'643.78	
- Interne Verrechnungen	39			-5'173'986.20	
-Zu- / Abnahme Lauf. Verpflichtungen	200	9'340'465.09	9'226'319.01	114'146.08	
-Zu- / +Abnahme Rückstellungen LR	2040	4'246'580.25	5'025'846.39	-779'266.14	
+Zu- / -Abnahme Trans. Aktiven	103	1'495'946.87	2'170'784.05	674'837.18	
-Zu- / +Abnahme Trans. Passiven	205	6'982'766.21	4'392'852.73	2'589'913.48	
Ausgaben					-192'423'763.32
Abnahme (-) / Zunahme (+) liquide Mittel					3'428'190.97
<u>Investitionstätigkeit</u>					
<u>Finanzvermögen</u>					
Zuwachs Liegenschaften des FV	1023			4'362'117.05	4'362'117.05
- Neubewertungen	1600 424			0.00	0.00
- Neubewertungen	4620 424			-242'146.30	-242'146.30
<u>Verwaltungsvermögen</u>					
+ Sachgüter	114			22'045'848.90	26'437'033.35
+ Darlehen und Beteiligungen	115			2'450'000.00	
- Neubewertungen	5600 424			0.00	
+ Investitionsbeiträge	116			780'000.00	
+ übrige aktivierte Ausgaben	117			1'161'184.45	
-Zu- / +Abnahme Rückstellungen IR	2041	938'000.00	689'300.00	248'700.00	248'700.00
Ausgaben					-30'805'704.10
<u>Desinvestitionen</u>					
Abgang Liegenschaften des FV	1023			1'585'640.95	5'258'489.48
Sachgüter	114			18'153'537.30	
Darlehen und Beteiligungen	115			0.00	
Investitionsbeiträge	116			395'000.00	
übrige aktivierte Ausgaben	117			969'871.25	
harm. Abschreibungen	331			-13'427'894.92	
übrige Abschreibungen	332			-2'417'665.10	
Einnahmen					5'258'489.48
Abnahme (-) / Zunahme (+) liquide Mittel					-25'547'214.62

Bestand am
1.1. 31.12.

Finanzierungstätigkeit

+Zu- / -Abnahme kurzfristige Schulden	201	0.00	5'000'000.00	5'000'000.00	
+Zu- / -Abnahme mittel- und langfristige Schulden	202	188'000'000.00	205'150'000.00	17'150'000.00	
+Zu- / -Abnahme Verpflichtungen für Sonderrechnungen	203	6'366'084.96	6'025'698.27	-340'386.69	21'809'613.31
Abnahme (-) / Zunahme (+) liquide Mittel					21'809'613.31

Veränderung liquide Mittel aus Geschäftstätigkeit	3'428'190.97
Veränderung liquide Mittel aus Investitionstätigkeit	-25'547'214.62
Veränderung liquide Mittel aus Finanzierungstätigkeit	21'809'613.31
Veränderung liquide Mittel zum Fonds Geld und geldnahe Mittel <i>(100=Flüssige Mittel, 1020=festverzinsliche Wertpapiere, 1021=Aktien, Anteilscheine, 1022=Darlehen)</i>	-309'410.34

Liquiditätsnachweis

+Zu- / -Abnahme liquide Mittel zum Fonds Geld und geldnahe Mittel		-309'410.34
Bestand liquide Mittel zum Fonds Geld und geldnahe Mittel	per 1.1.2012	14'522'009.55
Bestand liquide Mittel zum Fonds Geld und geldnahe Mittel	per 31.12.2012	14'212'599.21

Fonds Geld und geldnahe Mittel

Flüssige Mittel	100	14'158'049.55	13'851'210.21	-306'839.34	
Festverzinsliche Wertpapiere	1020	234'895.00	232'325.00	-2'570.00	
Aktien, Anteilscheine	1021	129'065.00	129'065.00	0.00	
Darlehen	1022	0.00	0.00	0.00	-309'409.34
		14'522'009.55	14'212'600.21		

Treuhänderische Vermögen

Konto	ERFOLGSRECHNUNG Treuhänder ERFOLGSRECHNUNG	Rechnung 2014		Rechnung 2013		Rechnung 2012	
		Aufwand	Ertrag	Aufwand	Ertrag	Aufwand	Ertrag
2	DIREKTION PLANUNG UND VERKEHR Netto Einnahmen		0.30		0.30		0.30
		0.30		0.30		0.30	
24	VERKEHRSABTEILUNG		0.30		0.30		0.30
24.80.00	Zinsertrag		0.30		0.30		0.30
9	ABSCHLUSS Netto Ausgaben	0.30		0.30		0.30	
			0.30		0.30		0.30
90	ABSCHLUSS	0.30		0.30		0.30	
90.70.00	Einnahmenüberschuss	0.30		0.30		0.30	

Treuhänderische Vermögen

Konto	BILANZ Treuhänder BILANZ	Bestand per 01.01.2014	Veränderungen		Bestand per 31.12.2014
			Zuwachs	Abgang	
1	AKTIVEN	217'073.20	0.30		217'073.50
100	FLÜSSIGE MITTEL	552.20	0.30		552.50
1002	BANKEN	552.20	0.30		552.50
1002.1	Privatbank Von Graffenried AG, Kto. 205.956/01.00 / Morillon	552.20	0.30		552.50
101	GUTHABEN	216'521.00			216'521.00
1010	VORSCHÜSSE	216'521.00			216'521.00
1010.2420	Debitoren Überbauung Morillon Baufeld 17+18	216'521.00			216'521.00
2	PASSIVEN	217'073.20	0.30		217'073.50
239	EIGENKAPITAL	217'073.20	0.30		217'073.50
2390	EIGENKAPITAL	217'073.20	0.30		217'073.50
2390.1	Eigenkapital Morillon	217'073.20	0.30		217'073.50

Bestätigungsbericht des Rechnungsprüfungsorgans über die Prüfung der Jahresrechnung 2014

an das Parlament
der **Einwohnergemeinde Köniz**

Als Rechnungsprüfungsorgan haben wir die Jahresrechnung, bestehend aus Bestandesrechnung, Laufender Rechnung, Investitionsrechnung und Anhang für das am 31. Dezember 2014 abgeschlossene Rechnungsjahr geprüft.

Der Gemeinderat ist für die Aufstellung der Jahresrechnung in Übereinstimmung mit den gesetzlichen Vorschriften verantwortlich. Er ist auch für die Auswahl und die Anwendung sachgemässer Rechnungslegungsmethoden sowie die Vornahme angemessener Schätzungen verantwortlich.

Unsere Verantwortung ist es, aufgrund unserer Prüfung ein Prüfungsurteil über die Jahresrechnung abzugeben. Wir haben unsere Prüfung in Übereinstimmung mit den gesetzlichen Vorschriften vorgenommen. Unsere Prüfung erfolgte nach den Grundsätzen, wonach eine Prüfung so zu planen und durchzuführen ist, dass wir hinreichende Sicherheit gewinnen, ob die Jahresrechnung frei von wesentlichen falschen Angaben ist. Wir bestätigen, dass wir die gesetzlichen Anforderungen hinsichtlich Befähigung und Unabhängigkeit erfüllen.


Eine Prüfung beinhaltet die Durchführung von Prüfungshandlungen zur Erlangung von Prüfungsnachweisen für die in der Jahresrechnung enthaltenen Wertansätze und sonstigen Angaben. Die Auswahl der Prüfungshandlungen liegt im pflichtgemässen Ermessen des Prüfers. Dies schliesst eine Beurteilung der Risiken wesentlicher falscher Angaben in der Jahresrechnung als Folge von Verstössen oder Irrtümern ein. Die Prüfung umfasst zudem die Beurteilung der Angemessenheit der angewandten Rechnungslegungsmethoden, der Plausibilität der vorgenommenen Schätzungen sowie eine Würdigung der Gesamtdarstellung der Jahresrechnung. Wir sind der Auffassung, dass die von uns erlangten Prüfungsnachweise eine ausreichende und angemessene Grundlage für unser Prüfungsurteil bilden.

Nach unserer Beurteilung entspricht die Jahresrechnung für das am 31. Dezember 2014 abgeschlossene Rechnungsjahr den gesetzlichen Vorschriften.

Wir beantragen, die vorliegende Jahresrechnung 2014 mit Aktiven und Passiven von CHF 290'247'375.95 und mit einem Aufwandüberschuss von CHF 863'245.73 zu genehmigen.

Bern-Liebefeld, 30. April 2015

Engel Copera AG



Thomas Hirsig

Zugelassener Revisionsexperte
Dipl. Steuerexperte
Leitender Revisor

Dieter Mathys

Zugelassener Revisionsexperte
Dipl. Wirtschaftsprüfer
Dipl. Steuerexperte

Engel Copera AG
Waldeggstrasse 37
3097 Bern-Liebefeld
Römerstrasse 20
4500 Solothurn
Bahnhofstrasse 13
4900 Langenthal
Tel. 031 950 25 00
Fax 031 950 25 01
www.engelcopera.ch

Mitglied der **TREUHANDKAMMER**

Engel Copera
Oberland AG

Bahnhofstrasse 6
3600 Thun

Bälliz 4
3714 Frutigen

Hauptstrasse 139c
3855 Brienz

Tel. 033 222 50 20
Fax 033 222 50 23

www.engelcopera.ch

Mitglied TREUHAND | SUISSE

ERLÄUTERUNGEN

PERSONALAUFWAND:

Umfasst die Entschädigungen, Sitzungsgelder an Behördemitglieder und Lehrer, die Besoldungen des Verwaltungs- und Betriebspersonals, Sozialversicherungs-, Personalversicherungs- und Unfallversicherungsbeiträge, Dienstkleider sowie Entschädigungen für temporäre Arbeitskräfte.

SACHAUFWAND:

Büro- und Schulmaterial, Drucksachen, Mobilien, Maschinen, Fahrzeuge, Wasser, Energie und Heizmaterial, Verbrauchsmaterialien, Dienstleistungen Dritter für den Unterhalt, Mieten, Pacht und Benützungsgebühren, Spesenentschädigungen, Dienstleistungen und Honorare.

PASSIVZINSEN:

Sind die aufzuwendenden Zinsen für die Schulden sowie für die Spezialfinanzierungen.

ABSCHREIBUNGEN:

Die harmonisierten und allenfalls zusätzlichen Abschreibungen auf dem Finanz- und Verwaltungsvermögen, Abschreibung des Bilanzfehlbetrages.

ENTSCHÄDIGUNGEN AN GEMEINWESEN:

KANTON: Umfasst die Beiträge an den Kanton für die Lehrerbessoldungen sowie den Anteil am Lastenausgleich für das Fürsorgewesen.

GEMEINDEN: Arbeitsgericht der Stadt Bern, Verkehrsbetriebe der Stadt Bern, Umweltschutz- und Verbundabonnemente (Liberio-Abi), ARA Bern, Schulgelder usw.

EIGENE BEITRÄGE:

KANTON: Beiträge an den Kanton für die AHV-/IV-Renten, Invalidenversicherung und die Ergänzungsleistungen, die Spitalbeiträge, den Finanzausgleichsfonds usw.

GEMEINDEN: Beiträge an die verschiedenen Berufsschulen und den Spitalverband Bern.

GEMISCHTWIRTSCHAFTLICHE UNTERNEHMUNGEN: Volkshochschule Bern

PRIVATE INSTITUTIONEN: Beiträge an kulturelle Institutionen, Jugendbetreuung durch Vereine, Entwicklungs- und Katastrophenhilfe, Verein Könizer Bibliotheken, Schülerhorte, Ferienheime, Alters- und Pflegeheime, SPITEX Verein Köniz-Oberbalm, Verein für Jugendarbeit.

DURCHLAUFENDE BEITRÄGE:

Hier handelt es sich um Beiträge des Bundes, Kantons und von Privaten, welche an die Gemeinden ausbezahlt werden. Die Gemeinden sind verpflichtet diese Beiträge in vollem Umfang an die entsprechenden Empfänger weiterzuleiten.

EINLAGEN IN SPEZIALFINANZIERUNGEN:

Ausgleich der Spezialfinanzierung in der Laufenden Rechnung mit gebundenen Mitteln zur Erfüllung öffentlicher Aufgaben.

INTERNE VERRECHNUNGEN:

Interne Verrechnungen sind Gutschriften und Belastungen innerhalb des Rechnungskreises. Sie sind vorzunehmen, wenn sie für die genauere Rechnungsstellung gegenüber Dritten, Spezialfinanzierungen, für die Sicherstellung der wirtschaftlicheren Aufgabenerfüllung und die Vergleichbarkeit von Rechnungen erforderlich sind.

KONZESSIONEN:

Provision Bernische Kraftwerke, Anzeiger "Rund um Bern", reservierte Gräber.

VERMÖGENSERTRÄGE:

Zinsguthaben aus Kontokorrenten und Festgeldanlagen, Verzugszinse, Darlehenszinse, Zinsen von Obligationen, Miet- und Pachtzinserträge, Baurechtszinsen, Buchgewinne bei Liegenschaftsverkäufen.

ENTGELTE:

Ersatzabgaben wie Feuerwehrsteuern, nicht erstellte Schutzraumbauten, Gebühren für Amtshandlungen, Elternbeiträge, Pflgetaxen, Kursgelder und verschiedene Benützungsgebühren, Bussen, Verkäufe u.a.m.

ANTEILE UND BEITRÄGE OHNE ZWECKBINDUNG:

Anteile an kantonalen Erbschafts- und Schenkungssteuern.

RÜCKERSTATTUNGEN VON GEMEINWESEN:

Provision für den Bezug der Quellensteuern, Mitwirkung im Steuerwesen, Rückerstattungen von Lehrerstellvertretungskosten, Krisenhilfe, Arbeitslose, Schulgelder auswärtiger Schüler.

BEITRÄGE FÜR EIGENE RECHNUNG:

Beiträge des Bundes für das Vermessungswesen, Rückerstattung der Invalidenversicherung, Bundesbeiträge an Asylwesen, Beiträge des Kantons an die Wehrdienste und das Zivilschutzwesen, freiwilligen Schulsport, Lehrmittel usw.