



Anhang zu Kapitel 3

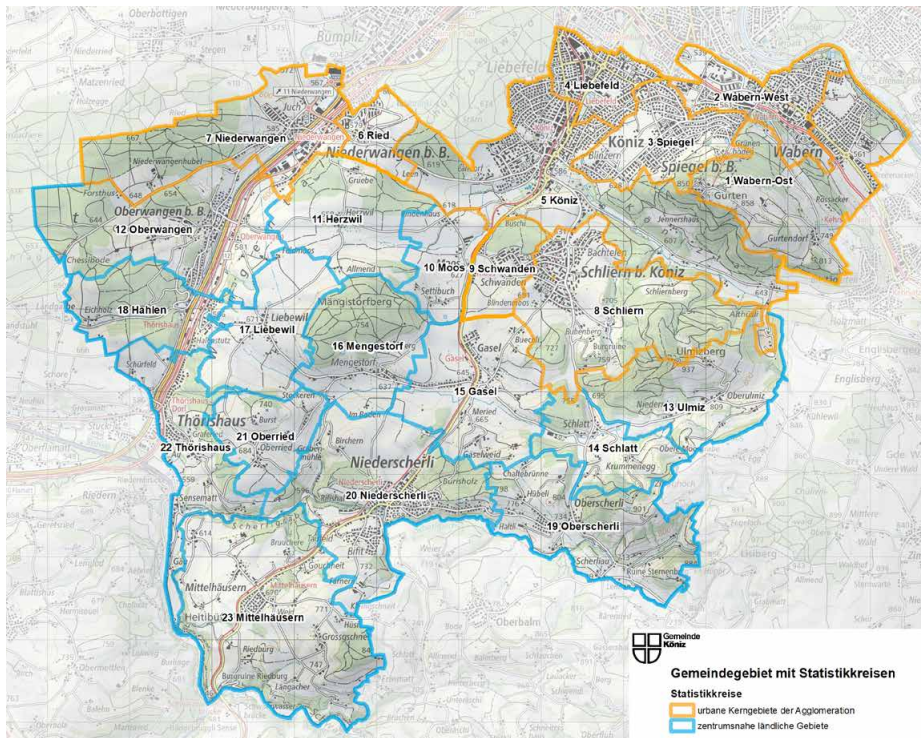
Zahlen und Statistiken der Produktgruppen

Inhaltsverzeichnis

Eckdaten	3
101 Behörden	6
102 Zentrale Dienste	14
103 Kultur	20
105 Raumplanung	23
106 Bauaufsicht	31
107 Verkehr	32
108 Strassen	36
109 Fahrzeugdienst	38
110 Individuelle Sozialhilfe	39
111 Kindes- und Erwachsenenschutz	41
112 Sozialversicherungen	42
113 Institutionelle Sozialhilfe	43
114 Migration	44
115 Volksschulen	45
116 Erwachsenenbildung und weitere Bildungsinstitutionen	48
118 Einwohnerwesen	49
119 Polizeiinspektorat	52
120 Bade-/Freizeitanlagen	54
121 Bevölkerungsschutz	55
122 Öffentliche Bauten	57
124 Umweltschutz, Energie	58
125 Landschaft	60
126 Ver- und Entsorgung	62
127 Geografisches Informationssystem GIS	69

Eckdaten

Gemeindegebiet mit Statistikkreisen



Statistische Einteilung der Gemeinde Köniz:

Gemeinde Typ 10, suburbane Wohngemeinde grosszentraler Regionen

Quelle: Bundesamt für Statistik (BFS)

Bevölkerungs- und Beschäftigtenverteilung (2023 / 2021) nach Statistikkreis

DW 1.1

Statistikkreis	Bevölkerung 2023	Veränderung zum Vorjahr	Beschäftigte 2021	Veränderung zum Vorjahr	Beschäftigte 2021 (in VZÄ*)
1 Wabern-Ost	2'913	1.1%	902	-5.8%	690
2 Wabern-West	5'158	0.1%	3'553	-0.6%	2'659
3 Spiegel	4'566	1.0%	661	-1.0%	465
4 Liebefeld	6'385	0.5%	5'536	-18.3%	4'314
5 Köniz	7'140	0.3%	5'673	1.6%	3'776
6 Ried	2'145	6.2%	49	69.0%	29
7 Niederwangen	1'926	2.0%	2'109	-0.8%	1'814
8 Schlieren	4'543	-0.1%	252	-5.6%	168
9 Schwanden	1'173	-1.3%	42	2.4%	28
Urbane Ortsteile	35'949	0.8%	18'777	-6.2%	13'944
Anteil in %	82.2%		89.8%		89.6%
10 Moos	85	13.3%	64	-1.5%	54
11 Herzwil	62	0.0%	31	0.0%	19
12 Oberwangen	1'330	-1.1%	424	-5.6%	358
13 Ulmiz	112	2.8%	24	14.3%	13
14 Schlätt	105	-0.9%	37	-7.5%	28
15 Gasel	734	0.1%	201	8.6%	155
16 Mengestorf	103	-3.7%	58	-6.5%	37
17 Liebewil	118	-4.8%	48	-7.7%	28
18 Hahlen	325	-0.3%	180	21.6%	148
19 Oberscherli	461	-0.9%	91	-2.2%	61
20 Niederscherli	2'151	1.1%	310	-6.9%	205
21 Oberried	83	7.8%	88	18.9%	60
22 Thörishaus	1'142	2.1%	337	1.5%	288
23 Mittelhäusern	964	-0.8%	229	8.0%	168
Ländliche Ortsteile	7'775	0.4%	2'122	1.2%	1'621
Anteil in %	17.8%		10.2%		10.4%
Gemeinde Köniz	43'724	0.7%	20'899	-5.5%	15'564

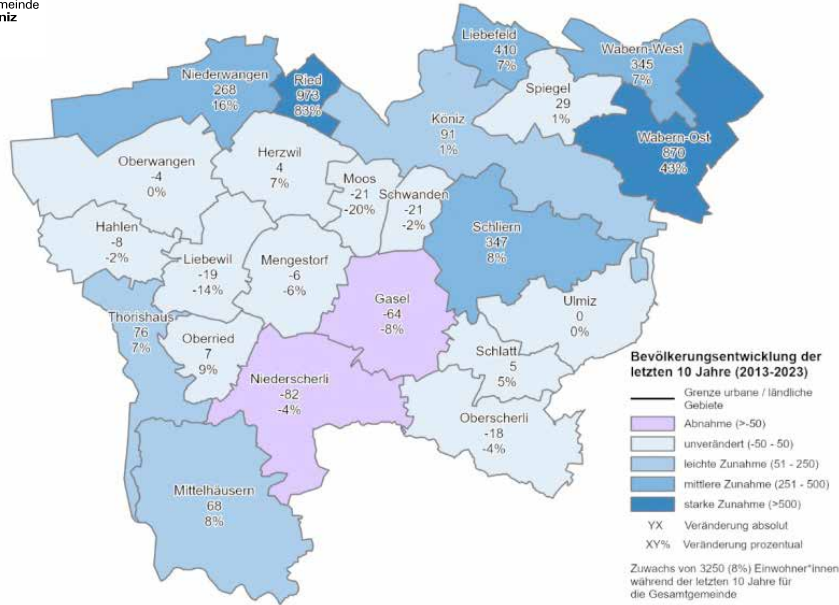
Quelle: Einwohnerdienste Gemeinde Köniz, BFS STATENT

*Vollzeitequivalente

© Planungsabteilung Köniz

Bevölkerungsentwicklung 2013 - 2023
nach Statistikkreis

DW 1.2

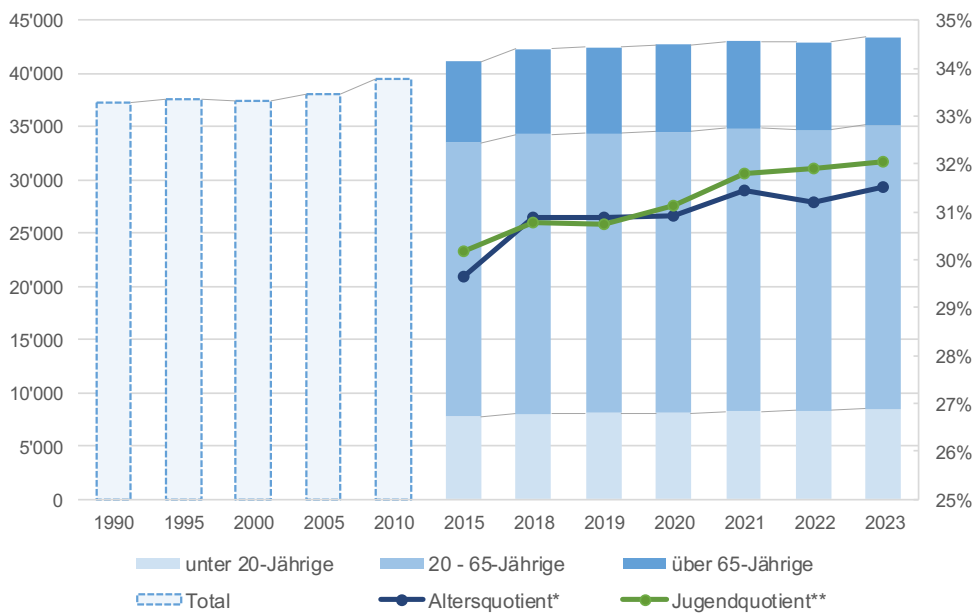


Quelle: Einwohnerdienste Gemeinde Köniz

© Planungsabteilung Köniz

Bevölkerungsentwicklung 1990 - 2023
absolut, nach Alterskategorien

DW 1.3



Quelle: Einwohnerdienste Gemeinde Köniz

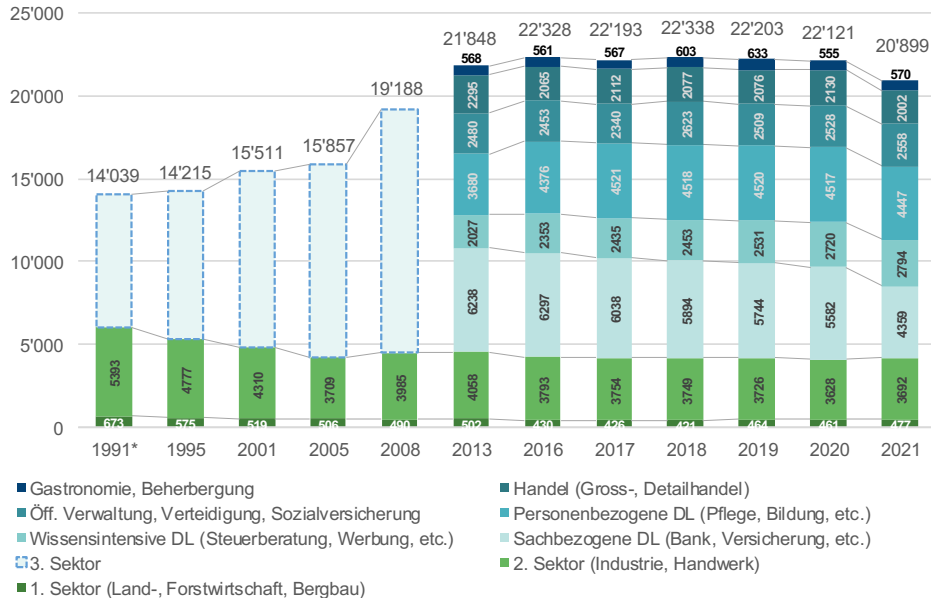
*über 65-Jährige / 20 - 65-Jährige
**unter 20-Jährige / 20 - 65-Jährige

© Planungsabteilung Köniz

Beschäftigtenentwicklung 1991 - 2021

DW 1.4

absolut, nach Sektoren



Quelle: BFS STATENT 2021

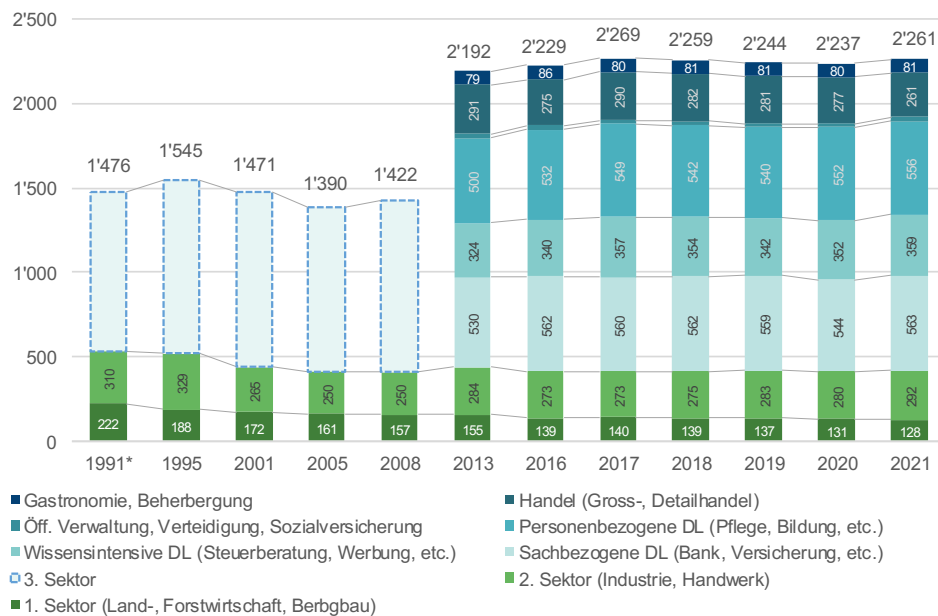
*Zählung 1. Sektor 1990

© Planungsabteilung Kőniz

Entwicklung der Arbeitsstatten 1991 - 2021

DW 1.5

absolut, nach Sektoren



Quelle: BFS STATENT 2021

*Zählung 1. Sektor 1990

© Planungsabteilung Kőniz

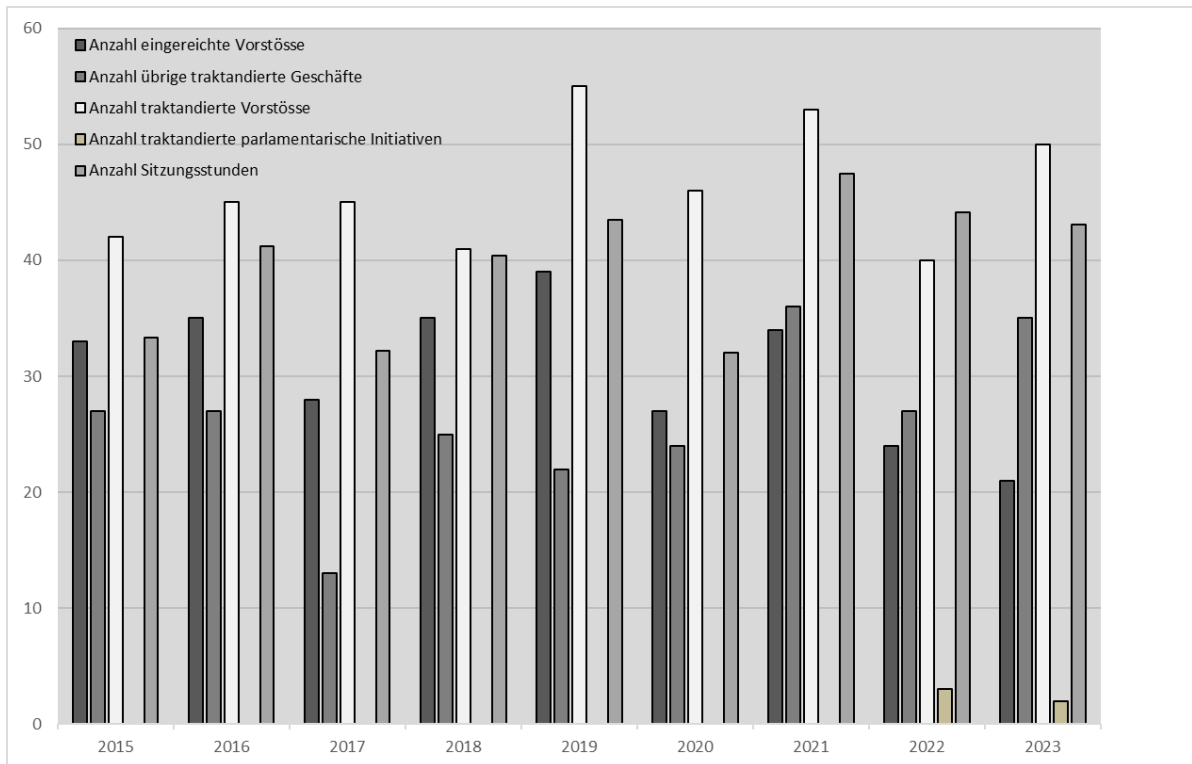
101 Behörden

(Direktion Präsidiales und Finanzen, DPF)

101.1 Parlamentsdienstleistungen

Parlament

Statistik Sitzungen, Geschäfte und Vorstösse



Parlamentarische Vorstösse

Legende:

E – Einreichung / **B** – Beantwortung durch den Gemeinderat / **P** – Behandlung durch das Parlament **F** – Fristverlängerung (Erfüllung) / **V** – weiterer Verlauf / **R** – Rückzug / **A** – Abschreibung

Parlamentsbüro

2218 Motion (EVP-GLP-Mitte-Fraktion) "Erstunterzeichnende haben das letzte Wort"
E 22.08.2022 | B 09.11.2022 | P 13.01.2023 (erheblich)

Stabsabteilung

2002 Motion (Mitglieder der Fiko (Stand 7.1.2020)) "Einführung der Planungserklärung in Köniz"
E 17.01.2020 | B 24.06.2020 | P 07.12.2020 (erheblich) | F 14.11.2022 | A 01.05.2023

2008 Richtlinienmotion (Ehemalige und amtierende Parlaments- und KommissionspräsidentInnen) "Stärkung der Leitungsfunktion Fachstelle Parlament"
E 30.03.2020 | B 09.12.2020 | P 18.01.2021 (erheblich) | A 13.02.2023

- 2101 Motion (SP) "Offenlegung der Finanzierung von Parteien, Wahl- und Abstimmungskomitees"
E 18.01.2021 | B 31.03.2021 | P 31.05.2021 (erheblich) | A 26.06.2023
- 2106 Postulat (Junge Grüne) "Vereinbarkeit von Lokalpolitik, Beruf und Familie im Könizer Parlament"
E 15.03.2021 | B 04.06.2021 | P 23.08.2021 (als Postulat erheblich erklärt) | F 22.05.2023
- 2120 Postulat (EVP-glp-Mitte-Fraktion und FDP) "Die Gemeinde Köniz erstellt ein Reglement, wie Organisationen unterstützt werden"
E 31.05.2021 | B 15.09.2021 | P 15.11.2021 (als Postulat erheblich) | A 11.12.2023
- 2122 Motion (SP) "Bürgerrechte stärken - Hürde für Volksinitiative senken!"
E 21.06.2021 | B 15.09.2021 | P 15.11.2021 (erheblich) | A 04.12.2023
- 2127 Motion (FDP) "Eine moderne Gemeinde braucht eine adäquate, schlanke, effiziente und kostengünstige Verwaltungsstruktur"
E 30.08.2021 | B 02.12.2021 | P 17.01.2022 (erheblich) | F 28.08.2023
- 2222 Motion (EVP-GLP-Mitte-Fraktion) "Für unverzerrte Proporzahlen"
E 19.09.2022 | B 02.02.2023 | P 13.03.2023 (erheblich)
- 2321 Motion (Mitglieder des Parlamentsbüros, Stand: 7. Dezember 2023) "Anpassung der Sitzungsgelder des Parlaments"
E 11.12.2023

Personalabteilung

- 2025 Postulat (SP) "Beibehaltung des durch die Gemeinde entschädigten, zehntägigen Vaterschaftsurlaubs für Gemeindeangestellte"
E 16.11.2020 | B 03.03.2021 | P 31.05.2021 (erheblich) | A 26.06.2023
- 2026 Postulat (SP) "Zehn Tage Urlaub bei Geburt eines Kindes für Alleinerziehende, Mütter in eingetragenen gleichgeschlechtlichen Partnerschaften, Witwer und Adoptiveltern"
E 16.11.2020 | B 03.03.2021 | P 31.05.2021 (erheblich) | A 26.06.2023
- 2109 Postulat (glp, EVP, die Mitte) "Gleichstellung dank Elternzeit und Altersteilzeit"
E 15.03.2021 | B 07.07.2021 | P 23.08.2021 (als Postulat erheblich erklärt) | F 18.09.2023
- 2117 Motion (SVP) "Motion Ueberarbeitung des Personalrechts der Gemeinde Köniz"
E 25.05.2021 | B 22.09.2021 | P 15.11.2021 (erheblich) | F 18.09.2023
- 2134 Motion (Mitglieder GPK) "Whistleblowing für Mitarbeitende der Gemeindeverwaltung"
E 06.12.2021 | B 30.03.2022 | P 25.04.2022 (erheblich) | F 18.09.2023
- 2224 Interpellation (SP/Juso) "Gleichstellung in der Verwaltung"
E 05.12.2022 | B 01.02.2023 | P 13.03.2023 (teilweise befriedigt)
- 2303 Postulat (SP/JUSO) "Dreiwöchiger vorgeburtlicher Mutterschutz"
E 13.03.2023 | B 16.08.2023 | P 18.09.2023 (erheblich)

Finanzabteilung

- 2113 Motion (SVP-Fraktion) "Erhöhung der Liegenschaftssteuer ist dem Volk vorzulegen"
E 15.03.2021 | B 7/7/201 | P 20.09.2021 (erheblich) | A 06.11.2023

Fachstelle Kommunikation

- 2019 Postulat (FDP) "Wie sieht es in der Gemeinde Köniz mit der Wirtschaftsförderung aus?"
E 14.09.2020 | B 13.01.2021 | P 15.03.2021 (erheblich) | A 01.05.2023

- 2307 Interpellation (SP/JUSO) "Förderung der Kultur- und Kreativwirtschaft im Rahmen der Gesamtstrategie Standortförderung"
E 01.05.2023 | B 28.06.2023 | P 28.08.2023 (teilweise befriedigt)
- 2316 Postulat (SP/JUSO) "Leichte Sprache"
E 06.11.2023

Planungsabteilung

- 2220 Interpellation (Junge Grüne, SP, Grüne, Juso) "Entschädigungen Kieswerk Oberwangen"
E 22.08.2022 | B 23.11.2022 | P 13.02.2023 (befriedigt)
- 2301 Motion (EVP-GLP-Mitte-Fraktion, Grüne, Junge Grüne, SP-JUSO) "Mehrwertabgabe"
E 13.01.2023 | B 10.05.2023 | P 26.06.2023 (erheblich) | A 13.11.2023
- 2315 Interpellation (SP/JUSO) "Wohnfachstelle und Wohnen im Alter"
E 18.09.2023 | B 15.11.2023 | P 12.01.2024 (teilweise befriedigt)

Abteilung Verkehr und Unterhalt

- 1911 Motion (Grüne, SP) "Fussgänger/innenstreifen in Tempo-30-Zonen"
E 18.03.2019 | B 12.06.2019 | P 11.11.2019 (erheblich) | F 25.04.2022 | V 12.06.2021 | A 11.12.2023
- 2225 Richtlinienmotion (SP/Juso/Grüne/Junge Grüne) "Tempo 30 auf der Seftigenstrasse"
E 05.12.2022 | B 22.03.2023 | P 01.05.2023 (abgelehnt)
- 2319 Interpellation (David Müller, Casimir von Arx) "Gilt das Recht in Köniz auch für Grosskonzerne?"
E 11.12.2023

Abteilung Soziales und Vormundschaft

- 2310 Interpellation (SP/Juso) "Folgen der Erhöhung des Referenzzinssatzes und Massnahmen zum Schutz der Mieter:innen"
E 19.06.2023 | B 09.08.2023 | P 18.09.2023 (befriedigt)

Abteilung Bildung, Soziale Einrichtungen und Sport

- 2114 Richtlinienmotion (Grüne, Junge Grüne, SP) "#evakuieren JETZT – auch nach Köniz!"
E 07.04.2021 | B 02.06.2021 | P 30.08.2021 (erheblich) | A 18.09.2023
- 2121 Postulat (SP) "Köniz für Nachbar:innen"
E 21.06.2021 | B 20.10.2021 | P 06.12.2021 (als Postulat erheblich) | F 26.06.2023
- 2217 Richtlinienmotion (SP) "Bessere Luftqualität an Könizer Schulen"
E 22.08.2022 | B 11.01.2023 | P 13.03.2023 (abgelehnt)
- 2302 Postulat (JUSO/SP) "Gratis Menstruationsprodukte"
E 13.02.2023 | B 18.10.2023 | P 13.11.2023 (als Postulat erheblich)
- 2306 Motion (GLP/Grüne/Junge Grüne) "Vorbereitung eines Gegenvorschlags zur Spez-Sek-Lerbermatt-Initiative"
E 21.03.2023 | B 03.05.2023 | P 22.05.2023 (zurückgezogen) | R 22.05.2023
- 2308 Interpellation (SP/JUSO) "Wie sieht es mit dem Mädchen- und Frauenfussball in Köniz aus?"
E 22.05.2023 | B 20.09.2023 | P 13.11.2023 (teilweise befriedigt)
- 2311 Interpellation (GLP, EVP, die Mitte, Grüne, junge Grüne) "Quo vadis, Bildungssystem Köniz?"
E 19.06.2023 | B 08.11.2023 | P 11.12.2023 (teilweise befriedigt)

- 2317 Interpellation (Fraktionen FDP / SVP) "Klapp-Nachricht der Schulleitungskonferenz KÖniz vom 10. November 2023"
E 13.11.2023

Abteilung Immobilien

- 2011 Postulat (Mitte-Fraktion BDP-CVP-EVP-glp, Grüne, Junge Grüne) "Köniz baut mit Holz"
E 22.06.2020 | B 31.03.2021 | P 03.05.2021 (als Postulat erheblich) | A 26.06.2023
- 2213 Motion (EVP-GLP-Mitte-Fraktion) "Eins nach dem anderen bei teuren Ausschreibungen"
E 02.05.2022 | B 11.01.2023 | P 13.02.2023 (erheblich (Ziff. 3, 4 zurückgezogen))
- 2214 Richtlinienmotion (EVP-GLP-Mitte Fraktion, Grüne, Junge Grüne) "Köniz ist suffizient. Raumkosten sparen dank Bedarfsplanung"
E 23.05.2022 | B 11.01.2023 | P 13.02.2023 (erheblich)
- 2305 Richtlinienmotion (SP/JUSO) "Könizer Wohnstrategie: in Liebefeld Mitte gemeinnützigen Wohnraum schaffen und ein Mehrgenerationen-Wohnprojekt umsetzen"
E 13.03.2023 | B 14.08.2023 | P 18.09.2023 (erheblich)
- 2309 Anfrage (SVP-Fraktion) "Raumgrößen in der Gemeindeverwaltung KÖniz"
E 19.06.2023 | B 14.08.2023 | P 18.09.2023 ()
- 2313 Interpellation (Grüne/Junge Grüne, SP/JUSO, GLP, EVP, die Mitte) "Freiräume für generationenübergreifende kulturelle Nutzung ohne Konsumzwang"
E 26.06.2023 | B 12.10.2023 | P 13.11.2023 (befriedigt)

Abteilung Umwelt und Landschaft

- 1938 Motion (Junge Grüne, Grüne, Mitte (BDP, CVP, EVP, GLP), SP Fraktion) "Klima Massnahmenpaket für KÖniz"
E 09.12.2019 | B 13.05.2020 | P 29.06.2020 (Punkt 1-3 erheblich, Punkt 4 als Postulat erheblich) | F 23.05.2022 | A 19.06.2023
- 2022 Motion (Junge Grüne, Grüne, SP) "Nachhaltiges Beschaffungswesen in KÖniz"
E 14.09.2020 | B 05.05.2021 | P 21.06.2021 (erheblich) | A 26.06.2023
- 2102 Motion (Junge Grüne, Grüne) "Klimaschutzreglement für KÖniz"
E 18.01.2021 | B 19.05.2021 | P 21.06.2021 (erheblich) | A 19.06.2023
- 2126 Postulat (SVP) "Vertiefte Abklärungen zu Insourcing "Grün KÖniz" mit Vorlage Bericht ans Parlament"
E 30.08.2021 | B 22.09.2021 | P 08.11.2021 (als Postulat erheblich) | A 13.11.2023
- 2221 Interpellation (FDP) "Zwischenstand Deponie Gummersloch"
E 29.08.2022 | B 11.01.2023 | P 13.02.2023 (befriedigt)
- 2223 Motion (Junge Grüne, Grüne, SP, Juso) "Köniz passt sich zunehmender Hitze an"
E 14.11.2022 | B 15.03.2023 | P 01.05.2023 (A, B, D erheblich, C als Postulat erheblich)
- 2312 Richtlinienmotion (Katja Streiff, Reto Zbinden) "Beitritt zum Naturpark Gantrisch als Pfortengemeinde"
E 19.06.2023 | B 18.10.2023 | P 04.12.2023 (erheblich)
- 2314 Interpellation (EVP-GLP-Mitte-Fraktion) "Grünabfallverwertung im Gummersloch"
E 21.08.2023 | B 25.10.2023 | P 11.12.2023 (nicht befriedigt)
- 2318 Interpellation (EVP-GLP-Mitte-Fraktion) "Entsorgungshof"
E 04.12.2023

2320 Motion (Grüne, Junge Grüne, EVP-GLP-Mitte-Fraktion) "Förderung von Biodiversität und Landschaftsqualität im Siedlungsgebiet"
E 11.12.2023

Abteilung Gemeindebetriebe

2023 Motion (Mitte BDP-CVP-EVP-glp, Grüne, FDP) "Ausgliederung der Gemeindebetriebe"
E 09.11.2020 | B 11.03.2021 | P 03.05.2021 (erheblich) | A 01.05.2023

Dienstzweig Informatikzentrum

2304 Interpellation (EVP-GLP-Mitte-Fraktion) "IT-Ausfall vom 13. Februar 2023"
E 13.03.2023 | B 11.05.2023 | P 26.06.2023 (befriedigt)

101.2 Führungsleistungen Gemeinderat

Gemeindeübergreifende Zusammenarbeit

In folgenden Bereichen arbeitet die Gemeinde Köniz mit anderen Gemeinden zusammen:

a) Allgemein

Bereich / Partner/in	Aufgaben
Bern (Stadtbauten) und in Zusammenarbeit mit VRB	Umsetzung der Empfehlungen Ökologie am Bau mit Heft 1 Hochbau, Heft 2 Energie, Heft 4 Umgebung („Mit vereinten Kräften mehr Beachtung erwirken“)
Bern-Region, Feuerwehr	Gegenseitige Hilfeleistung bei grösseren Ereignissen
Bern, Schuldirektion: Berner Ferienpass	Planung und Durchführung von Freizeitaktivitäten in den Schulferien
Bern, Sport	Nutzung/Unterhalt der Sporthallen Weissenstein
Bern, Stadtgärtnerei: Fachwissen Baumpflege	Beizug von Baumsachverständigen, z. B. bei Spezialfragen wie Grünanlagen, Alleebäumen usw.
Bern: Raumplanung und Verkehr	Regelmässige Jour fixe zu Projektkoordination und Erfahrungsaustausch
Bern, Wohlen und ARA Laupen: Schlammsaugwagen	Sporadische Einsätze
Bern: Bade- und Freizeitanlagen	Betrieb und Unterhalt der Bade- und Freizeitanlage Eichholz, Wabern
Bern: Siedlungsentwässerung	Ableitung Abwasser über städtische Hauptsammelkanäle nach ARA Neubrücke (ara region bern ag)
Bern: Weiterbildung	Gemeinsame Planung, Herausgabe und Durchführung von Ausbildungsprogrammen
Bern: Umweltschutz	Ausmietung von Messgeräten
Bern: Abfallbewirtschaftung	Entsorgung Siedlung Weissenstein-Neumatt
Bern: Abfallbewirtschaftung	Berner Entsorgungshöfe; Mitbenutzung
Bern: Private Kompostierung	Gemeinsamer Kurs für Quartierkompostierer:innen; Umsetzdienst für Quartierkompostplätze
Bern, Thun, Spiez, Steffisburg, Muri-Gümligen: Reparieren statt wegwerfen	Ausbau und Bewerbung der Website www.reparaturfuehrer.ch
Bremgarten: Informatik	An Informatikzentrum Köniz-Muri angeschlossen (Mandatsverhältnis)
Diverse Gemeinden: Bern, Bolligen, Bremgarten, Ittigen, Kirchlindach, Kehrsatz, Muri, Ostermundigen, Wohlen und die RKBM. Modellvorhaben „Grünes Band“; Umsetzung "Grünes Band"	Modellvorhaben „Grünes Band“ im Rahmen des Themenschwerpunktes „Integrale Entwicklungsstrategien fördern“ unterstützt durch Bund und Kanton. Weiterhin durchführen von Projekten zur Umsetzung des „Grünen Bands“. Bsp. Veloroute 888 „Grünes Band“.
Verschiedene Gemeinden der Region Bern: Fachausschuss für Bildungsfragen der Region Bern (FAS)	Diskussion und Bearbeitung von Bildungsfragen.

Bereich / Partner/in	Aufgaben
Diverse Gemeinden. Belp, Bolligen, Ittigen, Kirchlindach, Köniz, Laupen, Meikirch, Moosseedorf, Mühleberg, Müchenbuchsee, Münsingen, Muri, Neuenegg, Ostermundigen, Rubigen, Stettlen, Urtenen-Schönbühl, Vechigen, Wohlen, Worb, Zollikofen	Der Auftritt der GEMEINDEBERUFE.CH an der Berufs- und Ausbildungsmesse (BAM) unter dem Motto "SACK STARKE BERUFE" war ein grosser Erfolg.
Diverse Gemeinden: Oberbalm, Schwarzenburg, Rüeggisberg, Guggisberg, Neuenegg, Kriechenwil, Ferenbalm, Wileroltigen, Münchenwiler, Gurbrü	Kompetenzgemeinde Steuern. Köniz ist die zentrale Erfassungsstelle für die Steuererklärungen.
Diverse Gemeinden: Bern, Köniz, Muri, Ostermundigen, Moosseedorf, Kehrsatz, Bremgarten, Ittigen, Wohlen Projekt Regionale Jugendpolitik	Ziel des Projekts Regionale Jugendpolitik ist es, als Gemeinden in gemeinsamer Verantwortung für einen sicheren öffentlichen Raum für alle einzustehen und den Jugendlichen und jungen Erwachsenen ein unversehrtes Aufwachsen zu ermöglichen.
GIS Power	Sporadische gegenseitige Unterstützung im Bereich GIS mit Industrielle Betriebe Interlaken, Infrawerke Münsingen, Energie Belp AG, localnet ag Burgdorf
Bremgarten Informatik	An Informatikzentrum Köniz-Muri angeschlossen (Mandatsverhältnis)
Burgistein Informatik	An Informatikzentrum Köniz-Muri angeschlossen (Mandatsverhältnis)
Dotzigen Informatik	An Informatikzentrum Köniz-Muri angeschlossen (Mandatsverhältnis)
Gurzelen: Informatik	An Informatikzentrum Köniz-Muri angeschlossen (Mandatsverhältnis)
Kaufdorf: Informatik	An Informatikzentrum Köniz-Muri angeschlossen (Mandatsverhältnis)
Kehrsatz: Unterhalt öffentliche Beleuchtung	Sporadische Einsätze
Kehrsatz: Informatik	An Informatikzentrum Köniz-Muri angeschlossen (Mandatsverhältnis)
Kehrsatz: Siedlungsentwässerung	Weiterleitung Abwasser über Könizer Hauptsammelkanal längs Aare
Kehrsatz: Institutionelle Sozialhilfe	Kooperationen im Bereich offene Jugendarbeit und Kinderbetreuung
Kirchdorf/Noflen: Informatik	An Informatikzentrum Köniz-Muri angeschlossen (Mandatsverhältnis)
Muri: Informatik	Führung eines gemeinsamen Informatikzentrums, Neuer Zusammenarbeitsvertrag 2022 ff.
Neuenegg: Trink- und Löschwasserlieferung	Für Ortsteil Thörishaus; gem. Wasserlieferungsvertrag
Neuenegg: Soziale Leistungsangebote	Kooperationen im Bereich Spitex und Kinderbetreuung
Neuenegg, Laupen, Mühleberg, Ferenbalm, Kriechenwil, Gurbrü und Wileroltigen	Zusammenarbeit Zivilschutz (Führung Kommando/Zivilschutzstelle)
Neuenegg: Abfallbewirtschaftung	Für Ortsteil Thörishaus: Entschädigung für Benutzung Recycling-Sammelstelle
Niedermuhlern, Wald, WANEZ GmbH: Wasserversorgung	Betriebsüberwachung Wasserversorgung Längenberg
Oberbalm: Inkassohilfe / Bevorschussung von Unterhaltsbeiträgen	Aufgaben der Inkassohilfe und der Bevorschussung von Unterhaltsbeiträgen
Oberbalm: Sozialhilfe	Vollzug Sozialhilfe, im Einzelfall durch Köniz
Oberbalm: Pflegekinderaufsicht	Aufsicht Familien- und Tagespflege
Oberbalm und Wald: Kiesgrube	Gemeinsamer Betrieb Kiesgrube Tann
Oberbalm: Tierkörpersammelstelle	Beteiligung am Betrieb in Mittelhäusern
Oberbalm: Soziale Leistungsangebote	Kooperationen im Bereich Spitex, Suchtberatung sowie Jugend- und Familienberatung (präventive Beratungen)
Oberbalm: Schiesswesen	Nutzung der Schiessanlage Platten
Oberbalm: Wasserversorgung	Vollständige Aufgabenerfüllung nach Reglement Köniz (Sitzgemeindemodell)
Regionalkonferenz Bern-Mittelland (RKBM): Umwelt, Teilkonferenzen Raumplanung und Verkehr	Koordination und Planungsprojekte von gemeindeübergreifenden Aufgaben und Projekten in den Bereichen Umwelt, Raumplanung und Verkehr

Bereich / Partner/in	Aufgaben
Regionalkonferenz Bern-Mittelland (RKBM): Kultur, Teilkonferenz Kultur	Tripartite Leistungsverträge mit dem Kulturhof Schloss Köniz und BeJazz; Beiträge an 16 Kulturinstitutionen von regionaler Bedeutung. Mitglied tripartite Controllinggruppe
Schwarzenburg: Sport	Paritätisches Eigentum des Areals Kunsteisbahn Schwarzwasser zwischen den Gemeinden Köniz und Schwarzenburg
Wald: Informatik	An Informatikzentrum Köniz-Muri angeschlossen (Mandatsverhältnis)
Wasserverbund Region Bern AG	Sporadische gegenseitige Wasserlieferung bei betrieblichen Engpässen nach Vertrag

b) im Schulwesen

Bildung	Bereich / Partner/in
Primarschule Thörishaus	Gemeinsame Schulführung mit Neuenegg vertraglich 1971 vereinbart. Neuenegg vertraglich 1971 vereinbart.
Sekundarstufe I Thörishaus	Zuteilung zu Schule Neuenegg
Sekundarstufe	Gemeinde Oberbalm
Spez. Sekundarklassen Gymnasium Köniz	Gemeinde Oberbalm
Koordinationsstelle für besondere Förderung	Gemeinde Oberbalm
Fussball- und Volleyballschule Liebefeld Steinhölzli	Talentförderung Kanton Bern
Aufnahme von Schülerinnen und Schülern in Könizer Schulen	Gegenseitigkeitsabkommen mit Mitgliedergemeinden
Musikschule Köniz	aus umliegenden Gemeinden
Könizer Bibliotheken	Gemeinde Oberbalm

c) im Rahmen von Gemeindeverbänden, Organisationen, usw.

Gemeindeverband / Organisation	Bereich
AG Abfallbewirtschaftung Region Bern	Laufender Austausch, gemeinsame Entwicklungsprojekte (2020/21 z.B. Kampagne gegen Fremdstoffe im Grünut)
ARA Sensetal	Abwasserentsorgung (Regionales Hauptkanalnetz und Abwasserreinigungsanlage) obere Gemeinde und Teil von Wangental
ARA Region Bern AG	Abwasserreinigung für untere Gemeinde und Teil des Wangentals
Bern (Stadt) und SpoHaWe AG	Kooperation Betrieb von zwei Dreifachsporthallen Weissenstein
Gemeindeverband Regionales Kompetenzzentrum Bevölkerungsschutz Bern-Mittelland (RKZ BBM)	Betrieb Zivilschutz-Ausbildungszentrum und Leisten der der dazu gehörenden Ausbildung
Fachstelle Arbeitsintegration Region Bern, Farb AG: Soziales	BIAS + KIA Beschäftigungsprogrammplätze für insgesamt 61 Gemeinden.
Schweizerischer Verband Kommunale Infrastruktur SVKI: Fachgruppe Abfälle	Austausch nationale Entwicklungen, Benchmarking der Städte
SMI/Swiss Marketing Institut Köniz: Informatik	An Informatikzentrum Köniz-Muri angeschlossen (Mandatsverhältnis)
SPILEX Region Köniz: Informatik	An Informatikzentrum Köniz-Muri angeschlossen (Mandatsverhältnis)
Verband offene Kinder- und Jugendarbeit Kanton Bern voja	Der Gemeindeverband setzt sich für die Vernetzung, die fachliche Qualität und die Entwicklung der OKJA im Kanton Bern ein.
Verein AQUABERN	Regionale Wasserversorgung im Grossraum Bern (Konzeption, Interessenvertretung)
Verein Berner Schulsozialarbeit (BeSSA)	Der BeSSA setzt sich im Kanton Bern für die Schulsozialarbeit ein. Schulsozialarbeit bietet Lösungen für die grossen Herausforderungen, die heute an Schulen und Familien gestellt werden.

Gemeindeverband / Organisation	Bereich
Gemeinsam gegen Gewalt und Rassismus (gggfon)	Gggfon ist ein Informations- und Beratungsangebot von Gemeinden aus dem Raum Bern und Burgdorf zu den Themen Rassismus/rassistische Diskriminierung, Gewalt im öffentlichen Raum und Rechtsextremismus.
Verein Jugend-Job-Börse	Der Verein bezweckt die Förderung von Arbeits- und Verdienstmöglichkeiten für Schülerinnen und Schüler in der Stadt Bern, der Gemeinde Köniz und dem Libero-Netz (Zonen 100/101) während der Schulferien oder als Nebentätigkeit während der Schulzeit. Das Angebot wird von Familie & Quartier Stadt Bern und der Gemeinde Köniz unterstützt.
Verein Berner Bündnis gegen Depression (BBGD)	Das BBGD ist ein kantonales Netzwerk zur Verbesserung der Versorgungs- und Lebenssituation von depressiv erkrankten Menschen und ihren Angehörigen sowie zur Suizidprävention im Kanton Bern.

Aktualisierte und neue Weisungen

Weisung	Art der Aktualisierung
1.5 W 2 Beschaffungswesen	Anpassungen an das neue Beschaffungsrecht des Kantons Bern
1.5 M 1 Anhang zum Beschaffungswesen: Kriterienkatalog nachhaltige Beschaffung	Anpassungen an das neue Beschaffungsrecht des Kantons Bern
1.5 W 4 Büromaterial	Anpassungen an das neue Beschaffungsrecht des Kantons Bern
1.5 W 1 Arbeitsvergaben	Aufgehoben – Inhalt in 1.5 W 2 Beschaffungswesen integriert
1.5 M 2 Merkblatt zur Beschaffung	Ergänzung zu den Weisungen
1.2.4 W 1 Weisung Vergabe von Darlehen durch die Gemeinde Köniz	Totalüberarbeitung
1.2.4 W 2 Weisung Vereinsbeiträge im Sozialbereich	Totalüberarbeitung
1.2.4 W 3 Weisung pro Kopf Beiträge Kinder – und Jugendvereine	Totalüberarbeitung
1.2.4 W 4 Weisung für Beiträge an Sportinstitutionen	Totalüberarbeitung
1.2.4 W 5 Beiträge an Vereine oder an andere Organisationen	Totalüberarbeitung

Altersehrungen

	2022	2023
Frauen 100-jährig	3	6
Männer 100-jährig	1	2
Frauen 90-jährig	37	62
Männer 90-jährig	20	30

102 Zentrale Dienste

(Direktion Präsidiales und Finanzen, DPF)

102.4 Personaldienstleistungen

Personalabteilung

Stellenprozente per 31. Dezember

Organisation	bew. Stellenprozente 2023
Fachstelle Parlament	135
Fachstelle Recht	300
Finanzkontrolle	165
Total	600
Stabsabteilung	670
Personalabteilung	1 245
Finanzabteilung	1 595
Fachstelle Gesamtkoordination Grossprojekte	180
Fachstelle Kommunikation	230
Fachstelle Kultur	125
Total Direktion Präsidiales und Finanzen	4 045
Planungsabteilung	960
Abteilung Verkehr und Unterhalt	4 555
Bauinspektorat	865
Total Direktion Planung und Verkehr	6 380
Abteilung Soziales	7 645
Abteilung Bildung, Soziale Einrichtungen und Sport	14 858,68
Total Direktion Bildung und Soziales	22 503,68
Abteilung Sicherheit	2 410
Abteilung Immobilien	3 315,82
Total Direktion Sicherheit und Liegenschaften	5 725,82
Abteilung Umwelt und Landschaft	3 235
Abteilung Gemeindebetriebe	3 970
Abteilung Informatikzentrum	1 510
Total Direktion Umwelt und Betriebe	8 715
Gesamttotal	47 969,50

Personalbestand per 31. Dezember**Gesamt**

	2022						2023					
	Teilzeit	Anteil	Vollzeit	Anteil	Total	Anteil	Teilzeit	Anteil	Vollzeit	Anteil	Total	Anteil
Frauen	395	93,6%	27	6,4%	422	60,1%	412	92,2%	35	7,8%	447	61,8%
Männer	135	48,2%	145	51,8%	280	39,9%	131	47,5%	145	52,5%	276	38,2%
Total	530	75,5%	172	24,5%	702	100%	543	75,1%	180	24,9%	723	100%

Nichtkader

	2022						2023					
	Teilzeit	Anteil	Vollzeit	Anteil	Total	Anteil	Teilzeit	Anteil	Vollzeit	Anteil	Total	Anteil
Frauen	370	95,3%	18	4,6%	388	64,8%	380	94,1%	24	5,9%	404	66,6%
Männer	103	48,8%	108	51,2%	211	35,2%	96	47,3%	107	52,7%	203	33,4%
Total	473	79,0%	126	21,0%	599	100%	476	78,4%	131	21,6%	607	100%

Kader

	2022						2023					
	Teilzeit	Anteil	Vollzeit	Anteil	Total	Anteil	Teilzeit	Anteil	Vollzeit	Anteil	Total	Anteil
Frauen	25	73,5%	9	26,5%	34	33,0%	32	74,4%	11	25,6%	43	37,1%
Männer	32	46,4%	37	53,6%	69	67,0%	35	47,9%	38	52,1%	73	62,9%
Total	57	55,3%	46	44,7%	103	100%	67	57,8%	49	42,2%	116	100%

Pensum

	2022					2023				
	0,1- 24,9%	25- 49,9%	50- 74,9%	75- 99,9%	100%	0,1- 24,9%	25- 49,9%	50- 74,9%	75- 99,9%	100%
Frauen	118	89	114	74	27	107	105	119	81	35
Männer	20	17	36	62	145	18	13	32	68	145
Total	138	106	150	136	172	125	118	151	149	180

Altersstruktur

	2022					2023				
	≤ 29	30-39	40-49	50-59	≥ 60	≤ 29	30-39	40-49	50-59	≥ 60
Frauen	53	73	100	141	55	53	81	110	138	65
Männer	32	49	72	93	34	27	44	69	98	38
Total	85	122	172	234	89	80	125	179	236	103

Personalfluktuaton

	2022				2023			
	Eintritte	Austritte	befristete Verträge	interne Wechsel	Eintritte	Austritte	befristete Verträge	interne Wechsel
Mitarbeitende	141	119	29	4	146	131	35	12

Fluktuationsraten

	2022 n=702		2023 n=723	
	Total	Anteil	Total	Anteil
Kündigungen durch Mitarbeitende	73	10,4%	72	10,0%
Entlassungen/Stellenaufhebungen	1	0,1%	2	0,3%
Auflösungen in gegenseitigem Einvernehmen	1	0,1%	1	0,1%
Pensionierungen/IV-Rentner	13	1,9%	14	1,9%
Todesfälle	0	0	1	0,1%
Total Fluktuation	88	12,5%	90	12,4%
Natürliche Fluktuation (Pensionierungen/Todesfälle)	13	1,8%	15	2,1%
Total bereinigte Fluktuation	75	10,7%	75	10,3%

Anzahl Überstunden und Gleitzeit per 31. Dezember

	2022	2023
Überzeit	3 820	4 354
Gleitzeit	9 733	10 815

Krankheits- und unfallbedingte Abwesenheiten

	Tage pro Vollzeitstelle	
	2022	2023
Krankheit	8,8	7,8
Unfall	1,9	0,8
Total	10,7	8,6

Durchschnittliche Anzahl Lohnauszahlungen pro Monat

	2022	2023
Gemeindepersonal im Monatslohn	631	680
Mitarbeitende im Stundenlohn	264	257
Angeschlossene Institutionen	31	24
Lernende/Praktikanten	35	58
Total	961	1'019

Ausbildungsplätze berufliche Grundbildung per 31. Dezember

	2022	2023
Kaufmann/Kauffrau EFZ	7	8
Büroassistent/in EBA	1	1
WMS-Praktikant/in	0	0
Fachfrau/mann Information+Dokumentation EFZ	1	0
Informatiker/in EFZ	2	2
Raumplanungszeichner/in EFZ	1	1
Fachfrau/mann Betriebsunterhalt EFZ	2	3
Unterhaltspraktiker/in EBA	1	1
Fachfrau/mann Betreuung Kind EFZ	6	6
Bächtelen-Praktikant/in	0	0
Total	21	22

Weiterbildung

	Tage		Tage pro Vollzeitstelle		Tage pro Mitarbeiter/in	
	2022	2023	2022	2023	2022	2023
Extern	395	669	0,9	1,4	0,6	0,9
Intern (inkl. betriebliche Gesundheitsförderung)	146	347	0,3	0,7	0,2	0,5
Total	541	1 016	1,2	2,1	0,8	1,4

Details zu intern durchgeführten Angeboten

	Teilnehmer/innen-Tage 2022	Teilnehmer/innen-Tage 2023
Gesundheitsförderung Themen: Sport, Ernährung, Entspannung, Ergonomie am Arbeitsplatz, etc.	0	0
Arbeitssicherheit Themen: Betriebliche Nothelferkurse (BLS/AED) sowie Kurse für SIBE und BESIBE	47	42
Selbst-, Methoden- und Sozialkompetenzen Themen: Informatikschulungen, Mitarbeitendengespräche etc.	15	124
Kaderschulungen Themen: Führungsgrundsätze, Beurteilung, Förderung, Absenzenmanagement etc.	84	181
Total	146	347

102.5 Kommunikation und Standortförderung

Medienmitteilungen und News

	2022	2023
Medienmitteilungen	34	42
Point de Presse	6	3
News	79	85
Videobotschaften	2	1

Köniz Innerorts

- 10 Ausgaben, total 80 Seiten

Websites

www.koeniz.ch ¹	2022	2023	+/-
Besuche	330 229	330 326	0%
Seitenaufrufe	750 500	713 350	-5%
Downloads ²	63 079	61 710	-2,2%
www.fussvelokoeniz.ch ³	2022	2023	+/-
Besuche	4 676	5 651	+ 20,9%
Seitenaufrufe	9 650	12 187	+ 26,3%
Downloads ⁴	734	1 324	+ 80,4%
www.impulskoeniz.ch ⁵	2023		+/-
Besuche	3 431		
Seitenaufrufe	12 231		
Downloads	641		

- 59% der Zugriffe auf koeniz.ch erfolgen über ein mobiles Gerät (Smartphone/Tablet) / fussvelokoeniz.ch: 46% / impulskoeniz.ch: 49%
- 72% der Besuchenden kommen über Suchmaschinen wie Google auf koeniz.ch / fussvelokoeniz.ch: 39,4% / impulskoeniz.ch: 9%⁶
- Am häufigsten aufgerufene Webseiten auf koeniz.ch
 - o SBB-Tageskarten⁷ 24 014 (- 21,2%)
 - o Offene Stellen 23 984 (+ 8,3%)
 - o Webcam 22 402 (- 25,8%)
 - o Abfall und Entsorgung 21 835 (+ 21,3%)

¹ Mitarbeitende nicht mitgezählt

² 2023 wurden auf der Website viele PDF entfernt und die entsprechenden Inhalte in Formulare überführt (verbessert die Benutzerfreundlichkeit und die Zugänglichkeit der Inhalte).

³ Mitarbeitende nicht mitgezählt

⁴ Die häufigsten Downloads generierte die Fussweganalyse Niederscherli (Schlussbericht) und der neue VELOguide (Workshop, Karte).

⁵ Die Partizipationsplattform Impuls Köniz wurde am 1. September 2023 lanciert. Bis 8. Januar 2024 wurden zwei Mitwirkungen zu zwei Projekten durchgeführt. Danach fand unmittelbar keine weitere Mitwirkung statt. Daher erstreckt sich Auswertungsperiode vom 01.09.2023–10.01.2024

⁶ Impuls Köniz ist im Herbst 2023 gestartet, entsprechend ist der Name der Plattform erst seit dann bekannt. Aus diesem Grund dominieren noch andere Zugriffquellen, die mit den begleitenden Kommunikationsmassnahmen zum Start der Plattform betont wurden: Direkte Zugriffe über die URL oder QR-Code (69 %), Verlinkung über koeniz.ch und externe Webseiten wie deinklima.ch (17 %) und Social Media (5 %).

⁷ Von Juli bis Dezember waren aufgrund des Systemwechsels bei der SBB keine Tageskarten erhältlich. Ab Dezember 2023 konnten wieder Tageskarten erworben werden.

- Am häufigsten aufgerufene Webseiten auf fussvelokoeniz.ch
 - o Schulwegkampagne "Ich kann das. Ich geh zu Fuss. " 567
 - o Velopumpen 520
 - o Spaziergänge und Wanderungen 470 (- 9,4%)
 - o Infoseite zum Bau neuer Fuss- und Veloweg Wabern⁸ 464 (+ 146,8%)
- Am häufigsten aufgerufene Webseiten auf impulskoeniz.ch
 - o Projekt Liebefeld Mitte 1 614
 - o Projekt Klimamassnahmen 1 531
 - o Projekte (Übersichtsseite) 826

Köniz-App / Soziale Medien

App	2022	2023	+/-
Besuche	119 497	138 351	+ 15,8%
Klicks	424 350	538 419	+ 26,9%
App-Downloads	2 257	2 496	+ 10,6%
Meistbesuchte Seiten (Klicks)			
Abfallkalender: Abfall und Grüngut	47 416	57 688	+ 21,7%
Stadtmelder	16 435	21 295	+ 29,6%
Vereine (204)	15 337	15 889	+3,6%
Facebook			
Follower	4 061	4 147	+ 2,1%
Beiträge	250	228	-5,4%
Erreichte Personen	78 683	101 383	+ 28,2%
Twitter / X			
Follower	837	- 858	- + 2,5%
Tweets	120	129	+ 7,5%
Impressionen, Ø 2930 Impressionen pro Monat ⁹	52 364	35 165	- 32,8%
YouTube ¹⁰			
Video-Aufrufe ¹¹	4 602	2 813 ¹²	-38,9%
Impressionen	20 016	16 525	-17,4%
Wiedergabe-Stunden	65,7	54,1	-17,7%

⁹ Die Impressionen bei Twitter gehen wie bereits 2022 massiv zurück. Vor der Übernahme Elon Musks von Twitter (Herbst 2022) generierten die Tweets der Gemeinde Köniz (2021) noch 150 404 Impressionen. 2023 waren es nur noch 35 165. Das ist in der Zeitspanne 2021-2023 ein Rückgang von 76.6 %. In der gleichen Periode wurden auf Twitter Bezahlabos eingeführt, die auch mehr Reichweite garantieren. Konkret hat Twitter also wirtschaftliches Interesse daran, dass die Reichweite der kostenlosen Twitter-Profilen künstlich gedrosselt wird, um den Abo-Kauf zu forcieren.

¹⁰ Hier mitgezählt sind auch die Aufrufe von Videos nicht nur über YouTube selbst, sondern auch Aufrufe aller Videos, die z.B. auf koeniz.ch und anderen Online-Plattformen eingebunden sind. Die Werte beziehen sich auf alle bisher veröffentlichten Videos, nicht nur auf die im Auswertungsjahr veröffentlichten (total 44 Videos).

¹² 2023 erstellte und veröffentlichte die Fachstelle Kommunikation zwei Videos. Im Jahr zuvor wurden mehrere Videos anderer Abteilungen aufgeschaltet (AVU, DSL, DUB) und mehrere Live-Streams der Budgetdebatte im Parlament übertragen. Im 2023 wurden von den Abteilungen keine neuen Videos über YouTube veröffentlicht. Daher auch der starke Rückgang bei den veröffentlichten Videos.

103 Kultur

(Direktion Präsidiales und Finanzen, DPF)

103.2 Kulturförderung und Veranstaltungen

Beiträge auf Gesuchsbasis

Musik		
Gesuchsteller/in	Projekt/Produktion	Beitrag (CHF)
Allenbach Daniel	"... voll Kraft und Frische!" – Ensemble pun:ktum - Konzert	500
Ambühl Ryser Hélène	"Sprachklänge - Klangsprachen" – BernChor21 – Konzert	1 000
Balmer Kathrin	"Matthäuspasion" – Singkreis Wabern – Konzert	1 000
Baumann Franziska	"Amid The Minotaurus" – Konzerte in Deutschland	400
Benz Nicole	"aufflammen" – Kollektiv arte frizzante – Konzert	1 500
Bischoff Ramon	"Black Hole Estate" – Festival	1 500
Chrzanowski Mariusz	"Berner Klezmer" – Tonträger	500
Demirbas Tül A.	"Musik rund um Bern" – Saison 2023/24	1 000
Ducommun Jean-Michel	"250 Jahre Beethoven" – Oratorienchor Bern – Konzert	500
Engel Marwin	"Yabba & The Noise Factory" – Tonträger	500
Feingold Esther	"Serenadenkonzert 2023"	1 000
Gloor Fabian	"A Little Taste" – Delay Lama – Tonträger	500
Hofmann Ursula	"JETZT" – Tonträger	500
Jolliet Elie	"Solange die Erde steht" – Konzertreihe	2 000
Kienast Sabine	orchestra giovane – Konzert 2023	500
Koch Meinrad	"Concerto for myself" – L'Orchestre Festival – Konzert	500
Marretta Sandro	"This is us" – ANSHELLE – Tonträger	500
Meier Nancy	Blau Salvatge – Konzert Tour 2023	400
Minguely Julien	"Cycle" – Tonträger	500
Oehrli Fabio	Konus Quartett – 20 Jahre Jubiläum – Konzerte	1 000
OrpheusChor Bern	Konzert November 2023	500
Sambuila Julien	"Trappist-1d" – Tonträger	500
Sambuila Julien	"THS (The House Session)" – Verein UNIFINITY	800
Schäfli Barbara	"Modern Gospel" – VoiceArt Bern – Konzert	400
Schmider Stefanie	"Misa a Buenos Aires" – Singkreis Längenberg	500
Schweizer Judith	"Klänge im Wandel der Zeit" – Kirchenchor Niederscherli - Konzert	2 000
Sinnadurai Lavan	Lecacy Event – Veranstaltung	200
Urwyler Stephan	"UnCool" – Adomas Rekasius Tree – Album, Video, Foto	500
Zerkula György	"Chausson – Debussy" Manuel Ensemble – Konzert	500
Zisman Barbara	Sternstunden Oberbalm 2023 - Konzertreihe	2 000

Total Musik	23 700
--------------------	---------------

Bildende Kunst		
Gesuchsteller/in	Projekt/Produktion	Beitrag (CHF)
Ewald Franziska	"Two-gether" – Ausstellung	1 000
Hälg Lucienne	Gepard14 – zusätzlicher Programmbeitrag 2023	3 000
Spycher Johannes	"Markus Hug, ein Wiedersehen" – Ausstellung	1 000
Zhinin Que	"Kunsteinsichten" – Kunstdrucke	500

Total Bildende Kunst	5 500
-----------------------------	--------------

Theater		
Gesuchsteller/in	Projekt/Produktion	Beitrag (CHF)
Boss Barbara	"Das Jubiläum" – Theater VOR ORT – Gastspiel	1 000
Ilgner Pamela	"Willkommen" – NVB Bern – Gastspiel	500
Kaspar Mägie	"Floriset und Rakitaki" – Theater Szene – Gastspiel	1 500

Total Theater	3 000
----------------------	--------------

Tanz		
Gesuchsteller/in	Projekt/Produktion	Beitrag (CHF)
Bucher Ladina	"MACULA" – Gastspiel	500
Lareida Lisa	"Connectivedance" – Druckkostenbeitrag Kartenset	3 000
Lareida Lisa	"Zwischenspiel" – Lisa Lareida Dance Company	800
Voyat Nicole	FormNorm – Company cie.encore1x	1 000

Total Tanz	5 300
-------------------	--------------

Literatur / Publikationen		
Gesuchsteller/in	Projekt/Produktion	Beitrag (CHF)
Leuenberger Gabriel	"Making of Albertine" – Stück von Gornaya	1 000

Total Literatur / Publikationen	1 000
--	--------------

Film / Foto		
Gesuchsteller/in	Projekt/Produktion	Beitrag (CHF)
Gfeller Lukas	OpenAirKinoSchlatt 2023 (Defizitdeckung)	659
Hametner Nicole	"Konkrete Photographie" – Ausstellung	500
Knorr Christian	"A1" – Entwicklungsbeitrag für Dok-Film	2 000
Seiler Christof	Cinéma Solaire 2023	500

Total Film / Foto	3 659
--------------------------	--------------

Förderschwerpunkt Inklusion 2022 – 2024		
Gesuchsteller/in	Projekt/Produktion	Beitrag (CHF)
Claudi Bühr	"Gsopel inklusiv" – Gospelchor Liebefeld	7 000
Hack Flurin	Format K (Kunsttandem) – Beitrag 2023	7 000
Fischer Kathrin	KopfKinoKöniz 2023 – Beitrag 2023	4 000

Total Förderschwerpunkt Inklusion / Beiträge 2023	18 000
--	---------------

Festivals / Feste / Anlässe		
Gesuchsteller/in	Projekt/Produktion	Beitrag (CHF)
Fischer Kathrin	"Improshow" – anlässlich Einbürgerungsfeier 2023	1 200

Total Anlass	1 200
---------------------	--------------

Kinder / Jugend		
Gesuchsteller/in	Produktion/Projekt	Beitrag (CHF)
Burger Barbara	Zauberlaterne 2023/24	1 000
Inniger Emilie	"Pitschi" – Singspiel	7 000
Keller Bettina	"Seasons" – CELLOBASS-Projekt - Konzert	2 000
Kirchberg Eva	Junge Bühne Bern: Club-Produktionen 2023	2 000
Schmitt Christian	"Immer wieder kommt ein neuer Frühling" – Kinderchor Singkreis Wabern – Konzert	500
Setz René	"Gemeinsam sind wir stark" – Kinderkonzert	1 000
Widmer Karin	"Wo bist du, kleiner Challifloh?" – Illustrationen – Kinderbuch	500

Total Kinder / Jugend	14 000
------------------------------	---------------

Spartenübergreifend		
Gesuchsteller/in	Projekt/Produktion	Beitrag (CHF)
Assmann Ralf	"Wind" – Produktion	1 000
Lenoir Jérémy	"Technostress" – Performance	1 200
Mwambene Mbene	The Whisper Performance	2 000
Schranz Simone	"Posthum" von siJamais	2 000
Verein Berner Kulturagenda	Umstellung Online-Bereich	8 000
Walti Christian	"Sparshow"	500
Wilhelm Philipp	HEUTE HIER - Beitrag 2023	15 000

Total spartenübergreifend	29 700
----------------------------------	---------------

Total alle Sparten	105 059
---------------------------	----------------

105 Raumplanung

(Direktion Planung und Verkehr, DPV)

Demografie und Wirtschaft

Sozialstruktur 2023

DW 1.6

nach Statistikkreis

Statistikkreis	Bevölkerung	Anteil		
		Ausländer:innen	Altersquotient*	Jugendquotient**
1 Wabern-Ost	2'913	16%	27.8%	36.7%
2 Wabern-West	5'158	19%	30.7%	25.5%
3 Spiegel	4'566	15%	44.8%	37.3%
4 Liebefeld	6'385	25%	21.0%	25.3%
5 Köniz	7'140	22%	40.4%	33.2%
6 Ried	2'145	27%	14.6%	28.1%
7 Niederwangen	1'926	29%	24.9%	33.1%
8 Schlieren	4'543	24%	33.8%	39.3%
9 Schwanden	1'173	18%	25.3%	38.0%
urbane Ortsteile	35'949	21%	31%	32%
10 Moos	85	12%	27.6%	19.0%
11 Herzwil	62	15%	14.0%	30.2%
12 Oberwangen	1'330	19%	31.3%	31.5%
13 Ulmiz	112	11%	23.9%	33.8%
14 Schlatt	105	6%	26.7%	48.3%
15 Gasel	734	13%	41.2%	24.9%
16 Mengestorf	103	6%	45.3%	49.1%
17 Liebewil	118	4%	35.2%	31.0%
18 Hahlen	325	23%	25.1%	26.0%
19 Oberscherli	461	5%	49.6%	40.9%
20 Niederscherli	2'151	15%	44.8%	37.0%
21 Oberried	83	5%	43.5%	37.0%
22 Thörishaus	1'142	37%	27.9%	29.7%
23 Mittelhäusern	964	10%	27.3%	38.1%
ländliche Ortsteile	7'775	17%	35%	33%
Gemeinde Köniz	43'724	21%	32%	32%

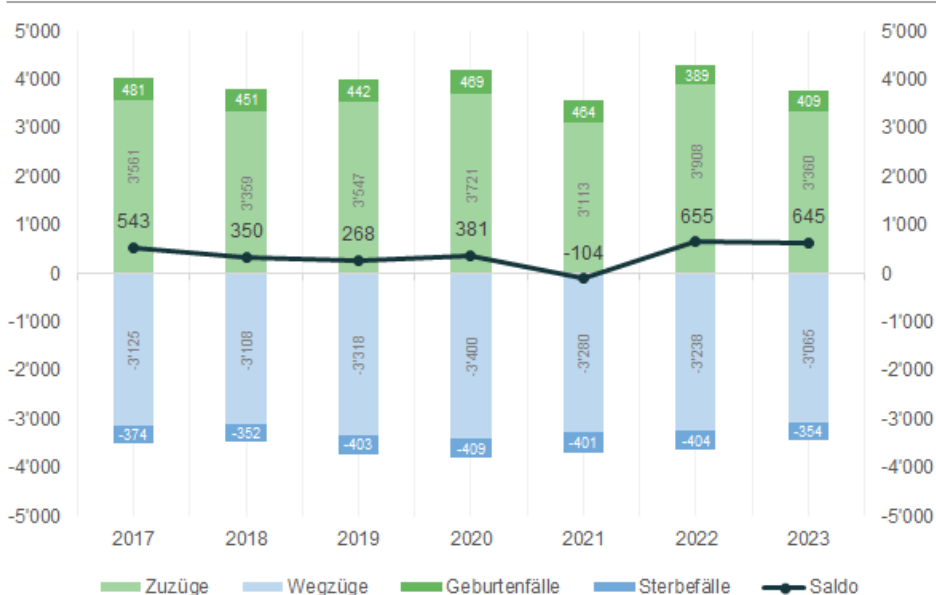
Quelle: Einwohnerdienste Gemeinde Köniz, BFS STATENT
© Planungsabteilung Köniz

*über 65-Jährige / 20 - 65-Jährige
**unter 20-Jährige / 20 - 65-Jährige

Entwicklung Bevölkerungssaldo 2017 - 2023

DW 1.7

nach Anzahl Personen und Jahr



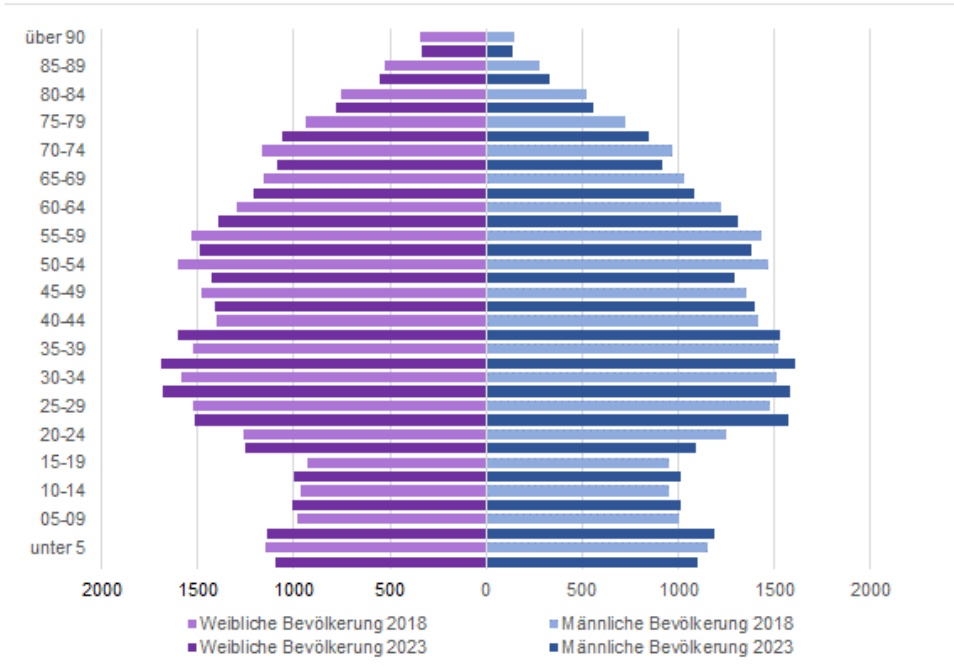
Datengrundlage: Einwohnerdienste Gemeinde Köniz 2023

*Abweichung der Bev.-Veränderung zum Jahresbericht aufgrund anderer Datengrundlage

© Planungsabteilung Köniz

Altersstruktur Vergleich 2018 / 2023
absolut, nach Geschlecht

DW 1.8


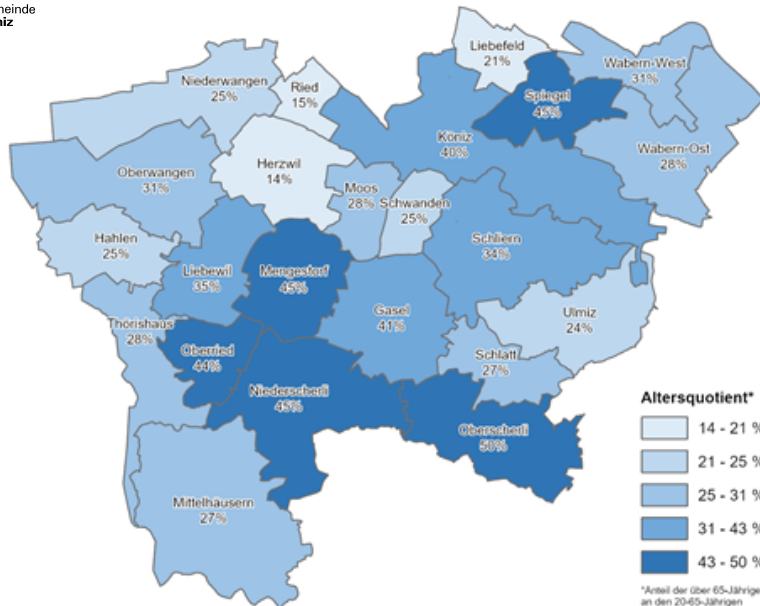


Quelle: Einwohnerdienste Gemeinde Könniz

© Planungsabteilung Könniz

Altersquotient 2023
nach Statistikkreis

DW 1.9



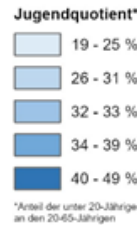
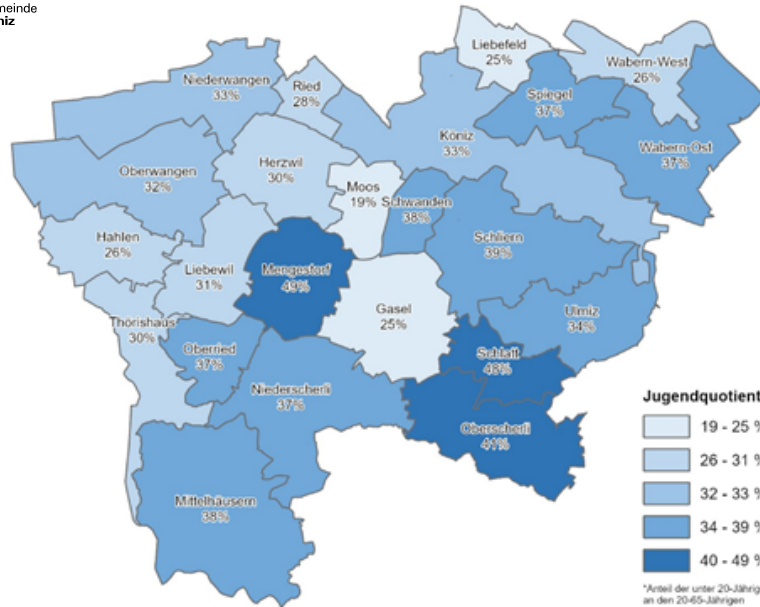
*Anteil der über 65-Jährigen an den 20-65-Jährigen

Quelle: Einwohnerdienste Gemeinde Könniz

© Planungsabteilung Könniz

Jugendquotient 2023
nach Statistikkreis

DW 1.10

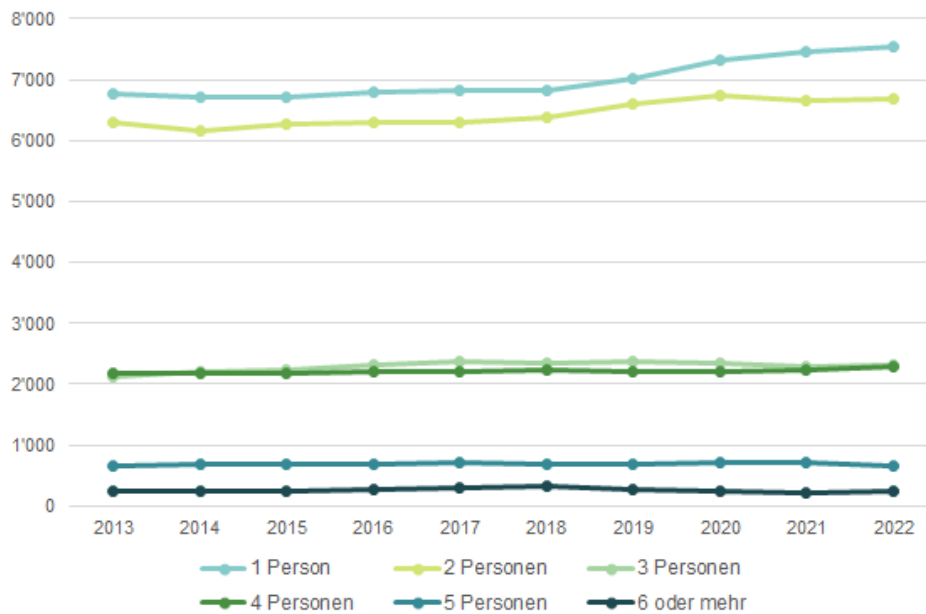


Quelle: Einwohnerdienste Gemeinde Kőniz

© Planungsabteilung Kőniz

Entwicklung Haushaltsgrösse 2012 - 2022
absolut

DW 1.11



Quelle: BFS STATPOP

© Planungsabteilung Kőniz

Dichte und Ausnutzung

Raumnutzerdichte in der Bauzone 2023 nach Statistikkreis

DA 2.1

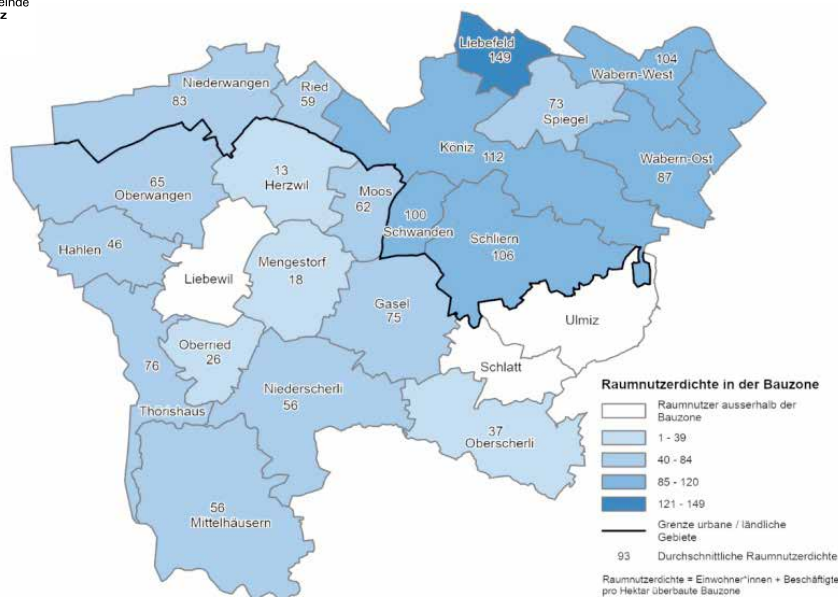
Statistikkreis	Bauzonen* in ha	RN innerhalb BZ	RN ausserhalb	RN / ha Bauzone
1 Wabern-Ost	41.0	3'552	263	87
2 Wabern-West	83.3	8'676	35	104
3 Spiegel	70.7	5'171	56	73
4 Liebefeld	80.2	11'921	0	149
5 Köniz	111.8	12'573	240	112
6 Ried	37.5	2'194	0	59
7 Niederwangen	48.0	4'000	35	83
8 Schliern	44.5	4'718	77	106
9 Schwanden	12.0	1'195	20	100
urbane Ortsteile	529.0	54'000	726	102
10 Moos	1.4	85	64	62
11 Herzwil	1.4	18	75	13
12 Oberwangen	24.8	1'605	149	65
13 Ulmiz	0.0	0	136	0
14 Schlatt	0.9	0	142	0
15 Gasel	9.7	725	210	75
16 Mengestorf	0.6	11	150	18
17 Liebewil	0.0	0	166	0
18 Hahlen	10.2	475	30	46
19 Oberscherli	8.3	306	246	37
20 Niederscherli	42.1	2'352	109	56
21 Oberried	3.0	79	92	26
22 Thörishaus	16.6	1'261	218	76
23 Mittelhäusern	16.6	924	269	56
ländliche Ortsteile	135.7	7'841	2'056	58
Gemeinde Köniz	664.7	61'841	2'782	93
In überbauten Wohn-, Misch-, und Kernzonen gemäss kant. Richtplan im Jahr 2023				105

Datenquellen: Einwohnerdienste Gemeinde Köniz, BFS STATENT, Nachhaltige Entwicklung Kanton Bern © Planungsabteilung Köniz

* Überbaute Bauzonen (Wohnzone, Arbeitszonen, Gemischte Zone, Kernzone, Dorfzone, Zone für öffentliche Nutzungen, Zone mit besonderen Vorschriften, Zone mit Planungspflicht, Überbauungsordnungen ohne Abbauschwerpunkt Wangental und Uferschutzplan Eichholz)

Raumnutzerdichte in der Bauzone 2023 nach Statistikkreis

DA 2.2

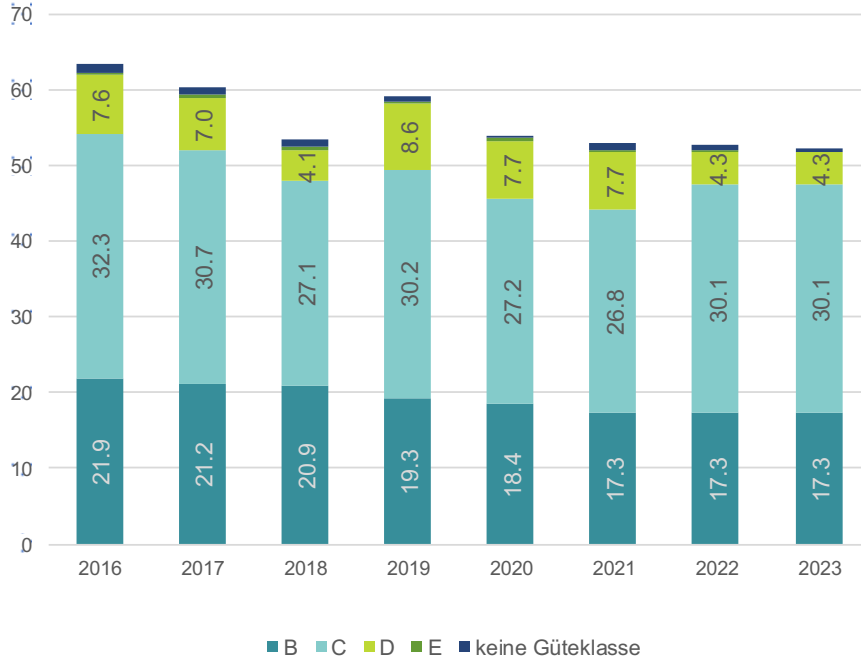


Infrastruktur und Versorgung

Entwicklung Bauzonenreserven nach ÖV-Erschl.güte 2016 - 2023

IV 3.2

absolut in ha, nach ÖV-Güteklassen



Datenquellen: Amt für öffentlichen Verkehr und Verkehrskoordination des Kantons Bern, Gemeinde Köniz
In der Gemeinde Köniz befinden sich keine Bauzonenreserven innerhalb der ÖV-Güteklassen A und F

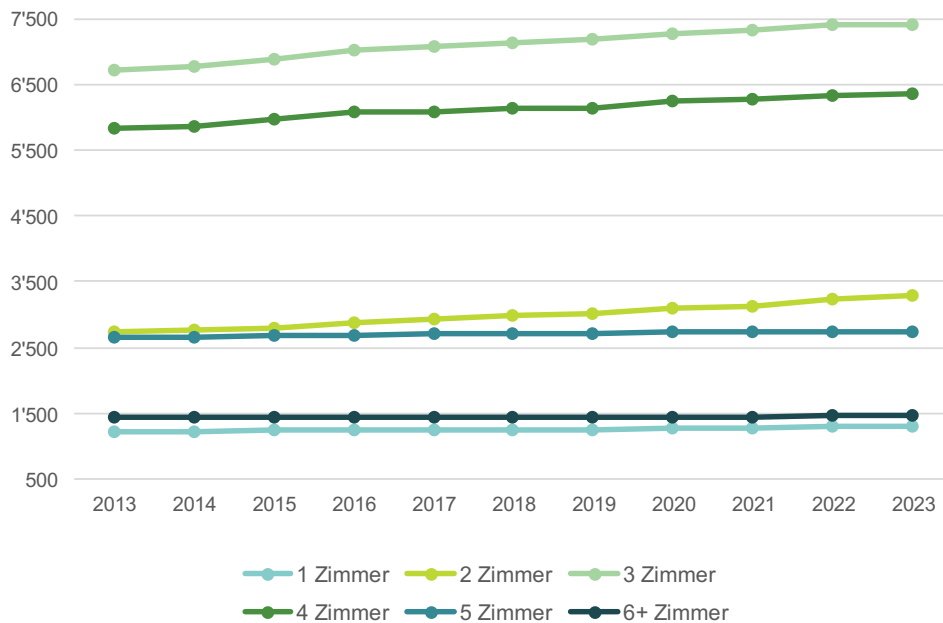
© Planungsabteilung Köniz

Wohnraumstatistik

Entwicklung Wohnungsbestand 2012 - 2023

WR 4.1

nach Wohnungsgrösse



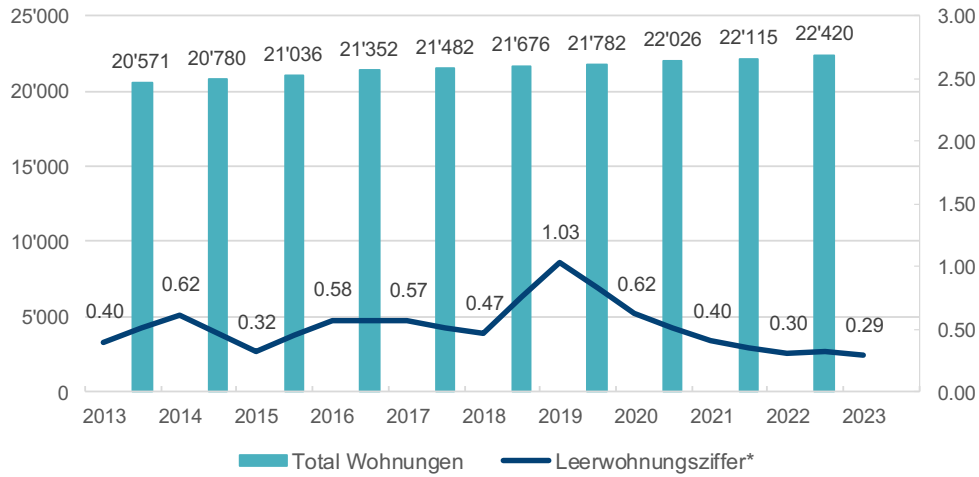
Quelle: Bauinspektorat Gemeinde Köniz

*Systemwechsel ab 2015 / 2022

© Planungsabteilung Köniz

Wohnungsbestand und Leerwohnungsziffer 2013 - 2023

WR 4.2



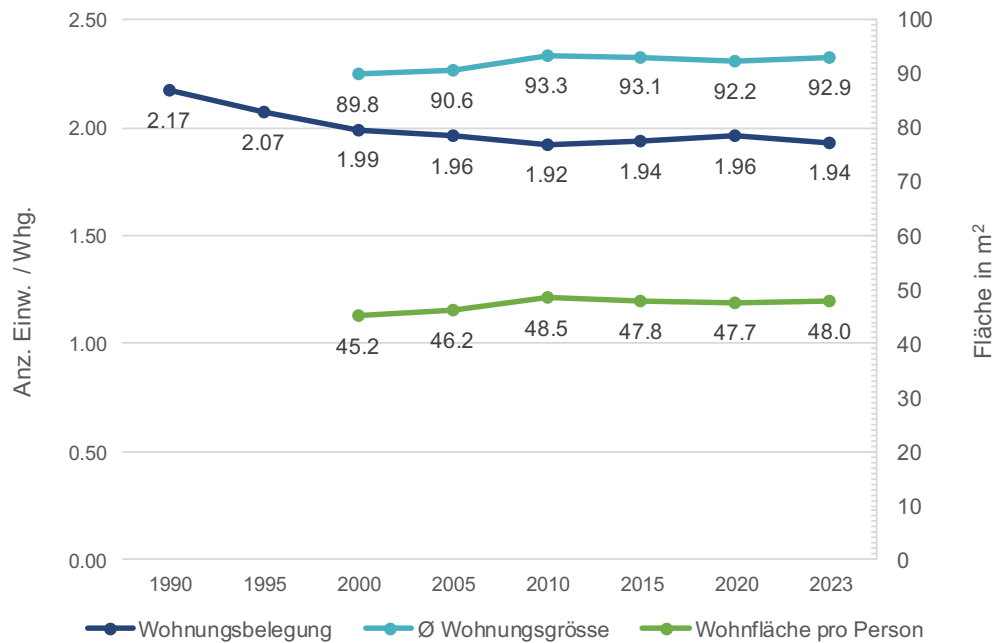
Quelle: BFS GWS (Andere Datengrundlage als Whg.bestand in Kap. 106 Bauaufsicht)

*Wohnungsbestand per 31.12.; Leerwohnungsziffer per 01.06.

© Planungsabteilung Kőniz

Entwicklung der Wohnungsbelegung und -flache 1990 - 2023

WR 4.3

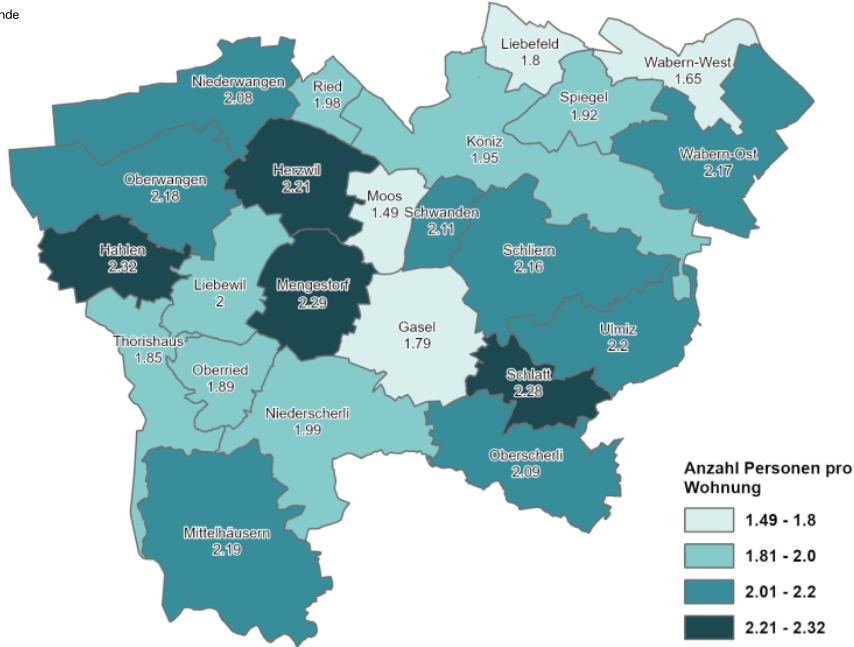


Quelle: Einwohnerdienste Gemeinde Kőniz, BFS GWR

© Planungsabteilung Kőniz

Wohnungsbelegung 2023
nach Statistikkreis

WR 4.4

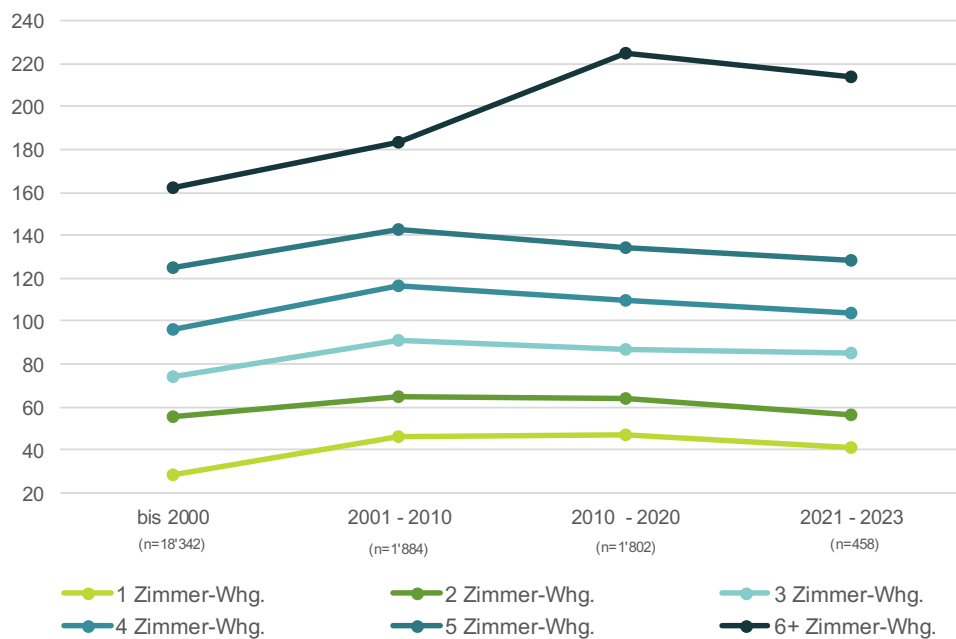


Quelle: Einwohnerdienste Gemeinde Kőniz, BFS GWR

© Planungsabteilung Kőniz

Entwicklung der medianen Wohnungsflache
nach Wohnungsgrösse und Bauperiode, in m²

WR 4.5

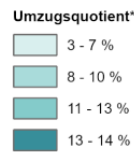
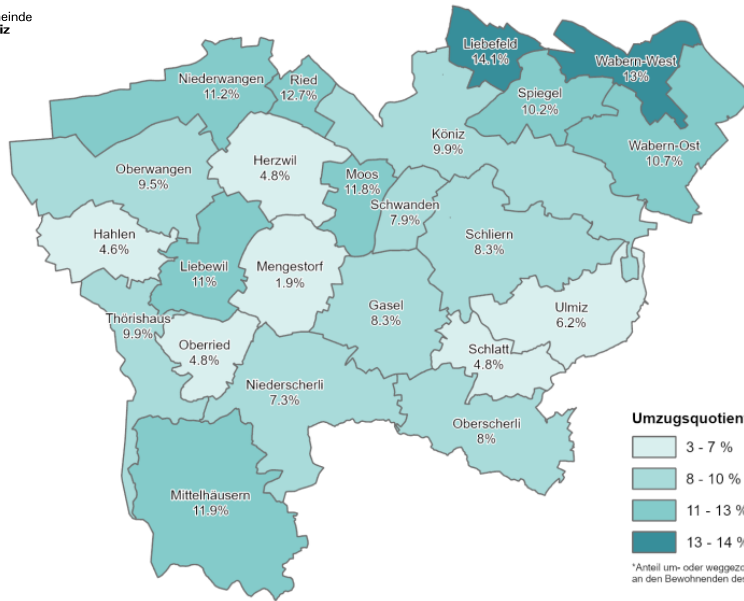


Quelle: BFS GWR

© Planungsabteilung Kőniz

Umzugsquotient 2023
nach Statistikkreis

WR 4.6



*Anteil um- oder weggezogener Personen an den Bewohnenden des Statistikkreises

Quelle: Einwohnerdienste Gemeinde Kőniz

© Planungsabteilung Kőniz

Flächenstatistik

Flächenverteilung 2023
nach Typen

FS 5.1

	in ha	Anteil	Bauzonen- reserven in ha
Gemeindefläche	5101.18	100.0%	
Siedlungsfläche	885.09	17.4%	52.52
Nutzungszonen	475.70		18.01
Wohnzone	265.60		5.76
Gemischte Zone	29.02		2.25
Kernzone	26.19		1.03
Dorfzone	0.00		
Arbeitszone 1	18.99		0.49
Arbeitszone 2	26.89		1.63
Zone für öffentliche Nutzung	79.57		3.68
Zone für Sport und Freizeitanlagen	26.30		3.16
Zone für Kleingärten	2.40		
Bauernhofzone	0.75		
Sonderzonen	360.44		31.61
Zone mit Überbauungsordnung	223.93		15.35
Zone mit Planungspflicht	127.20		15.34
Abbau- und Ablagerungszone	0.28		
Schlosszone	3.20		
Zone mit besonderen Vorschriften	5.04		0.93
Hotelzone Gurtenkulm	0.81		
Schutzonen	48.94		2.90
Grünzone	32.15		2.90
Uferschutzzone Echholz	16.79		
Verkehrsflächen	221.00	4.3%	
Strassen-/und Bahnflächen (innerh. Bauzone)	108.77		
Strassen-/und Bahnflächen (ausserh. Bauzone)	112.23		
Landwirtschaftszone	2495.97	48.9%	
Waldfläche	1482.37	29.1%	
Gewässerfläche	16.75	0.3%	

Quelle: AV Gemeinde Kőniz, Nutzungsplan Gemeinde Kőniz

© Planungsabteilung Kőniz

106 Bauaufsicht

(Direktion Planung und Verkehr, DPV)

106.1 Leistungen Baubewilligungen und Baupolizei

Statistik über Baubewilligungen, Bautätigkeit und Wohnungen

Behandelte Baugesuche und Voranfragen

	2020	2021	2022	2023
Eingereichte Voranfragen	65	71	81	73
Eingereichte Baugesuche	334	304	310	292
Erteilte Baubewilligungen	249	274	251	266
Erteilte Bauabschläge	0	1	2	1
Zurückgezogene Baugesuche	6	4	13	4

Bautätigkeit in Zahlen

	Bewilligte Bauten				Ausgeführte Bauten			
	2020	2021	2022	2023	2020	2021	2022	2023
Einfamilienhäuser	1	1	1	8	5	1	3	2
Zwei- und Mehrfamilienhäuser	2	9	6	7	25	2	26	4
Wohngebäude mit Nebennutzung	1	1	1	0	0	1	1	0
Andere Gebäude mit Wohnungen	0	0	0	0	0	0	0	0
Öffentliche Gebäude	0	0	0	0	0	0	1	0
Schulen, Bibliotheken	0	0	0	0	0	0	0	0
Kirchen, Kulturgebäude	0	0	0	0	0	0	0	0
Spitäler, Pflegeheime	0	0	0	0	0	0	1	0
Hotels, Restaurants	0	0	0	0	0	0	0	0
Bürogebäude	0	0	1	2	0	0	1	1
Fabriken, Werkstattgebäude, Lager	0	1	0	2	0	1	0	1
Ökonomiegebäude ohne Wohnungen (Ställe, Scheunen, etc.)	5	2	3	2	0	1	0	0
Garangengebäude	5	9	2	10	1	1	8	3
Andere Bauten ohne Wohnungen	0	4	1	0	1	0	0	1
Total	14	27	15	31	32	7	41	17

Übersicht der hängigen bzw. im Berichtsjahr entschiedenen Beschwerden

	2020	2021	2022	2023
Eingegangene Beschwerden	9	7	7	4
Abgeschlossene Beschwerden zugunsten der Gemeinde	3	8	4	2
Abgeschlossene Beschwerden zugunsten der Gegenpartei	3	0	1	0
Insgesamt laufende Beschwerdeverfahren per 31.12.	8	7	4	5

107 Verkehr

(Direktion Planung und Verkehr, DPV)

Verkehrszählung

Fahrradverkehr (FV) Köniz-Liebefeld 2019 - 2023

107.1

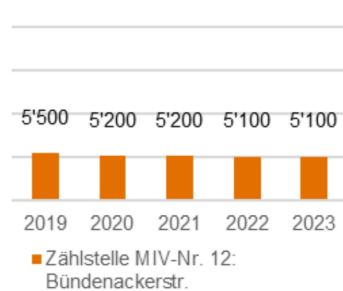
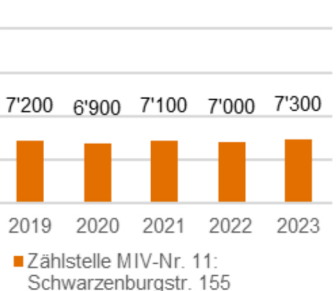
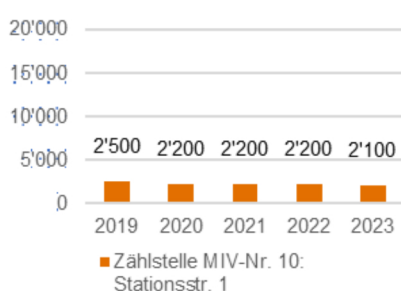
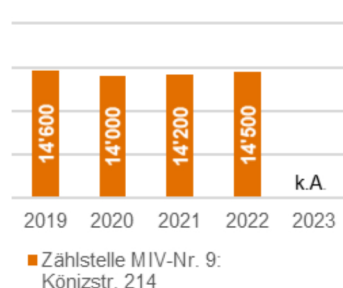
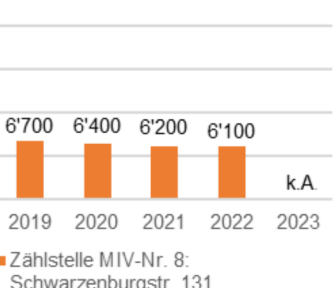
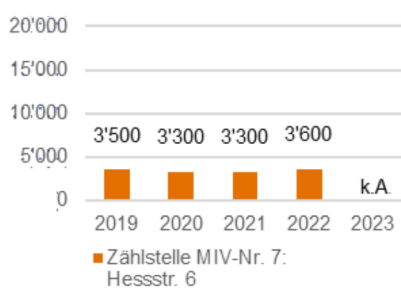
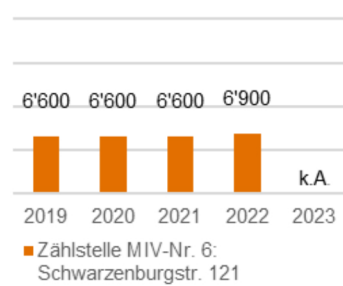
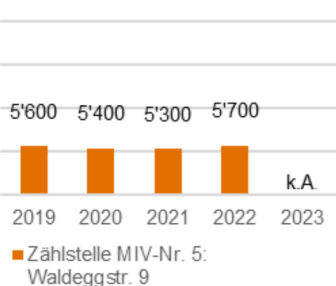
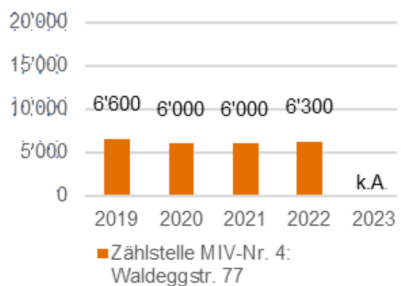
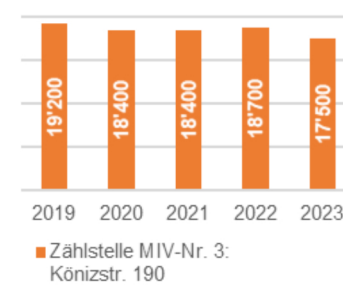
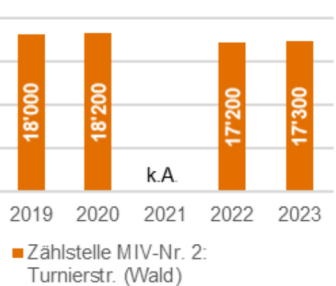
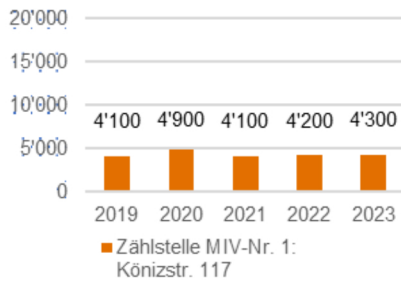
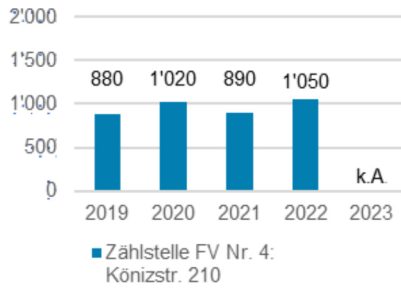
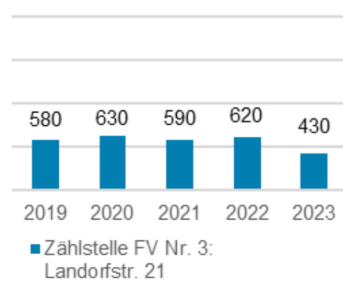
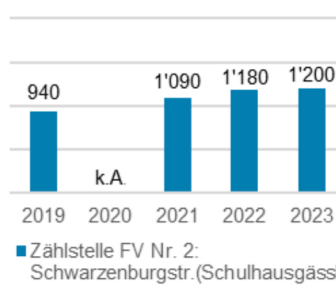
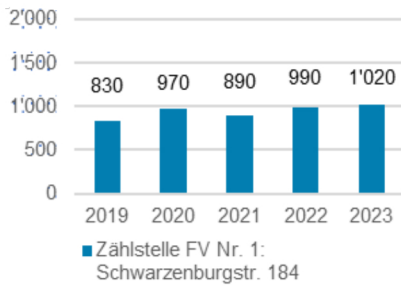
Motorisierter Individualverkehr (MIV) Köniz-Liebefeld 2019 - 2023

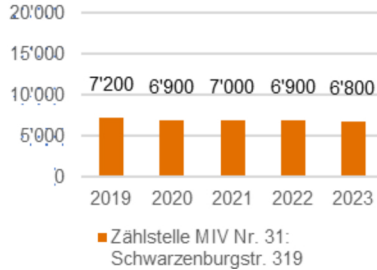
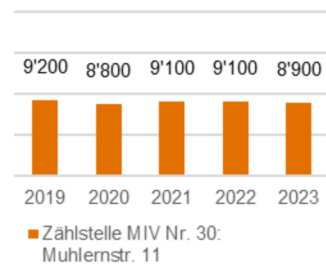
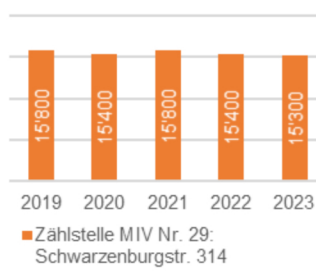
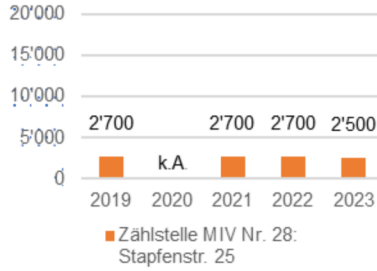
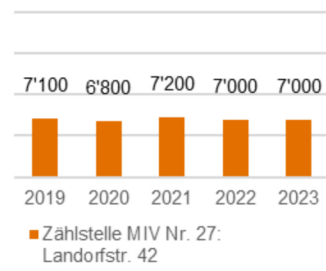
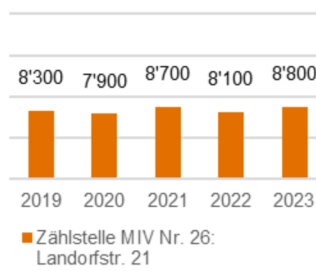
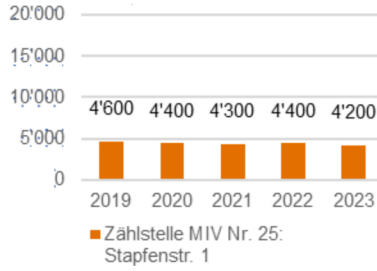
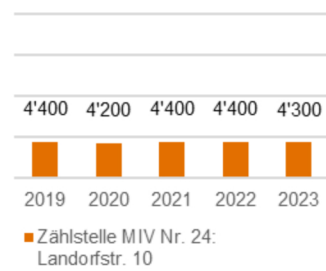
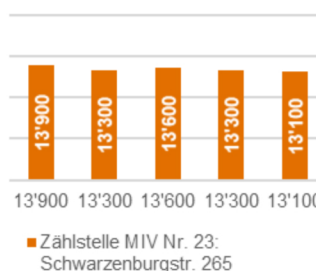
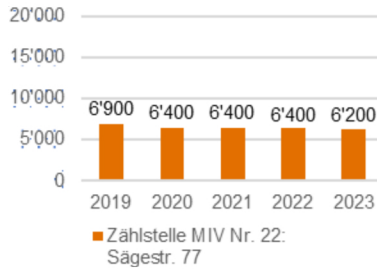
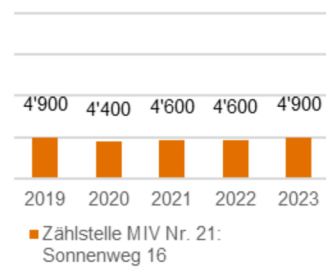
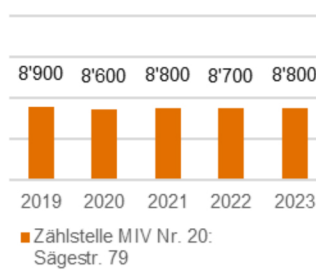
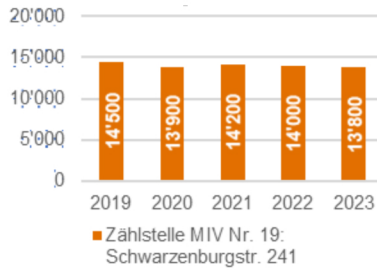
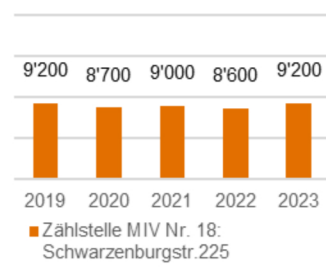
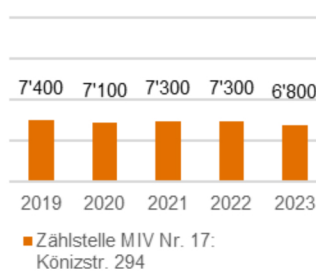
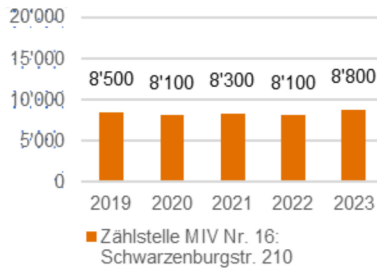
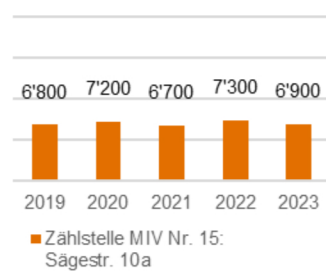
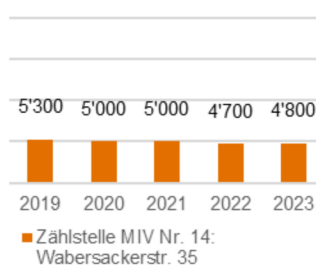
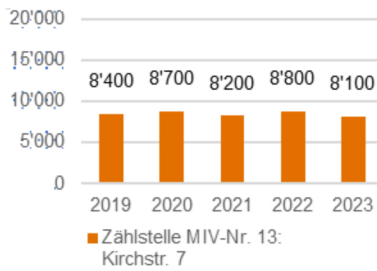
Durchschnittlicher täglicher Verkehr (DTV)



Bemerkungen:

Im 2023 gibt für folgende Zählstellen keine plausiblen Verkehrsdaten: Zählstellen MIV-Nr. 5-8 (technische Probleme der Zählgeräte) sowie MIV-Nr. 4 & 9, FV-Nr. 4 (Sanierung Könizstrasse zw. Neuhausplatz und





Motorisierter Individualverkehr (MIV) Niederwangen 2019 - 2023 Durchschnittlicher täglicher Verkehr (DTV)

107.2



Bemerkungen:

ASTRA-Verkehrsdaten für 2023 noch nicht publiziert (Stand: 29.01.2024).

Datenquellen: Abteilung Verkehr und Unterhalt, Gemeinde Köniz und Bundesamt für Strassen ASTRA; AV Gemeinde Köniz

108 Strassen

(Direktion Planung und Verkehr, DPV)

108.1 Unterhalt Strassen- und Fusswegnetz

Strassenunterhalt

Winterdienst

Einsätze	2019	2020	2021	2022	2023
Salz					
Alarm	7	19	21	23	15
Teilalarm	12	4	6	5	6
Salz + Pflug					
Alarm	4	6	10	7	5
Teilalarm	2	2	3	2	2

Materialverbrauch in Tonnen und m ³	2019	2020	2021	2022	2023
Salz (Tonnen)	266,05	292,675	425,809	394,285	342,175
Calzium (Tonnen)	0,250	0,350	0,250	0,250	0,250
Splitter (Kubikmeter)	105,75	17,50	8,75	7,85	6,25

Reinigungs- und Winterdienstverträge

	2019	2020	2021	2022	2023
Private	61	61	61	61	59
Andere Abteilungen	25	25	25	25	25
Total Fläche in m²	38 326	38 675	38 675	38 675	36 634

Entwicklung Verkehrsflächen (m²) und -länge (km)

	2019	2020	2021	2022	2023
Neue Verkehrsflächen	0	14 000	150	4 976	5 075
Total Verkehrsflächen	1 160 464	1 174 464	1 174 614	1 179 590	1 184 665
Länge Gemeindestrassen Asphalt (km)					157,019
Länge Gemeindestrassen Naturstrasse (km)					69,685
Länge separate Radwege (eigene Achse) (km)					2,341
Länge Trottoirs Gemeindestrasse (km)					66,634
Länge Trottoirs Kantonsstrasse (km)					28,786
Total Länge Verkehrswege (km)					324,465

Durch Gemeinde unterhaltene Verkehrsflächen: Gemeindestrassen Asphalt/Naturstrasse, separate Radwege, Trottoirs Gemeinde-/Kantonsstrasse, exkl. Waldstrassen/ Wanderwege, exkl. Kunstbauten wie Treppen usw.

108.2 Betrieb und Öffentliche Beleuchtung

Anzahl Hauptanschlussstellen

	Bestand Ende 2022	neu erstellt 2023	demontiert 2023	Zuwachs 2023	Bestand Ende 2023
Gemeindestrassen	3 660	1	5	-4	3 656
Kantonsstrassen	834	0	3	-3	831
Total	4 494	1	8	-7	4 487

Anschlusswert in Watt (W)

	Ende 2022	Ende 2023	Veränderung
öffentliche Beleuchtung auf Gemeindestrassen	173 721	154 690	-19 031
öffentliche Beleuchtung auf Kantonsstrassen	76 578	74 257	-2 321
Beleuchtung an Privatstrassen am ÖB-Netz	4 090	3 957	-133
beinhaltend:			
Signale und Inselfosten auf Gemeindestrassen	210	170	-40
Signale und Inselfosten auf Kantonsstrassen	73	67	-6
Wartehallen und andere Anlagen	6 735	4 253	-2 482
Total	261 407	237 394	-24 013

Beleuchtete Strassenlänge in km

Beleuchtete Strassenlänge	Ende 2022	Ende 2023	Veränderung
Gemeindestrassen (inkl. Vereinbarungen Dritter)	97,835	97,735	-0,100
Kantonsstrassen	19,750	19,000	-0,750
Fusswege (inkl. Vereinbarung Dritter)	10,000	10,000	0
Einzelbeleuchtungsstellen (30 m/Stk.) Gemeinde	0,800	0,800	0
Einzelbeleuchtungsstellen (30 m/Stk.) Kanton	0,570	0,570	0
Total			-0,850

109 Fahrzeugdienst

(Direktion Planung und Verkehr, DPV)

109.1 Unterhalt Fahrzeuge und Geräte

Treibstoffverbrauch in Liter

Einsätze	2019	2020	2021	2022	2023
Benzin ltr.	14 358	12 193	9 068	7 819	9 139
Diesel ltr.	135 238	143 943	159 768	153 977	159 082
Aspen 2-Takt ltr.	2 688	2 096	2 404	1 895	2 119
Strom in KW/h	-	-	-	7 151	13 255

Bei den Zahlen handelt es sich um den tatsächlichen Verbrauch an den Säulen.

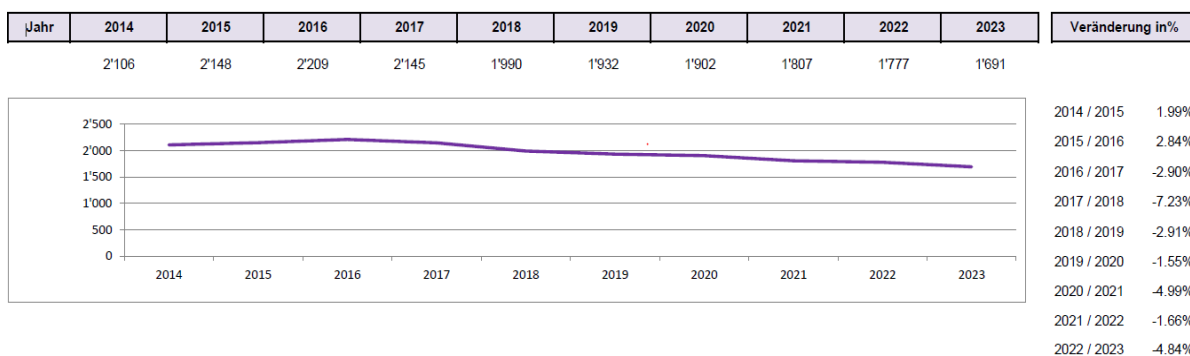
110 Individuelle Sozialhilfe

(Direktion Bildung und Soziales, DBS)

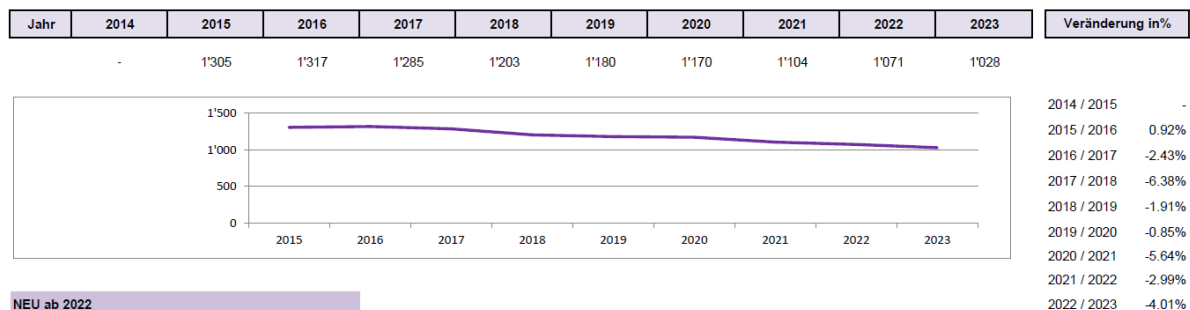
110.10 Individuelle Sozialhilfe

Datenbasis ist die Abrechnung gemäss „differenzierter wirtschaftlicher Hilfe“ (DWH) und die Sozialhilferechnung (SHR). Die „Berichterstattung wirtschaftliche Hilfe“, des Kantonalen Amtes für Integration und Soziales ist mit diesen Daten übereinstimmend. Die Daten 2023 sind noch nicht revidiert und können somit Korrekturen erfahren. Die Zahlen beziehen sich auf die Gemeinde Köniz und Oberbalm zusammen.

1) Anzahl unterstützte Personen



2) Anzahl unterstützte Fälle



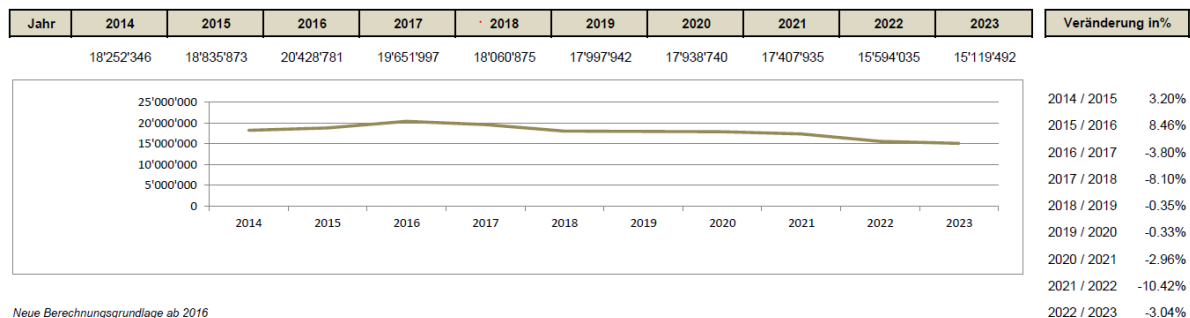
NEU ab 2022

KFSG Fälle gem. Art. 34d Abs. 5 SHV - Gesetzesänderung ab 2022	Total	2021	2022
		41	80
in DWH enthalten		22	41
Abrechnung KFSG		19	39

Diese KFSG-Fälle werden **nicht** zur Anzahl unterstützter Personen und Fälle hinzugerechnet, da sie nicht in der DWH erscheinen. Die Statistik basiert nur auf den Daten der DWH.

Personen mit Notfallkosten ohne Wohnsitz in der Schweiz werden ebenfalls **nicht** zur Anzahl unterstützter Personen und Fälle hinzugerechnet. Diese Statistik basiert nur auf Personen mit Wohnsitz in der Schweiz. Die Kosten hingegen werden in dieser Statistik berücksichtigt, da es sich um Kosten der SHR handelt.

3) Nettokosten Sozialhilfe

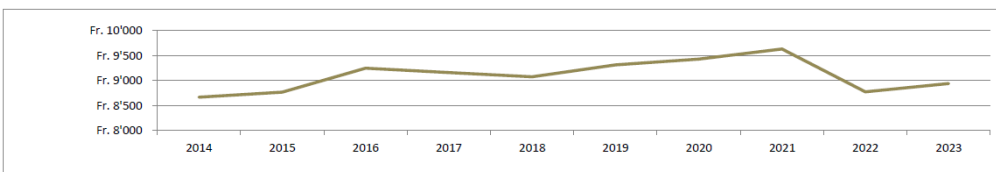


Neue Berechnungsgrundlage ab 2016

Allgemein tiefere Nettokosten ab 2022 aufgrund KFSG Gesetzesänderung

4) Nettokosten pro unterstützte Person

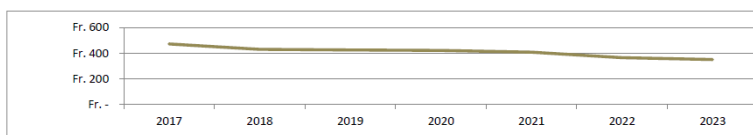
Jahr	2014	2015	2016	2017	2018	2019	2020	2021	2022	2023	Veränderung in %
	Fr. 8'667	Fr. 8'769	Fr. 9'248	Fr. 9'162	Fr. 9'076	Fr. 9'316	Fr. 9'432	Fr. 9'634	Fr. 8'775	Fr. 8'941	



2014 / 2015	1.18%
2015 / 2016	5.46%
2016 / 2017	-0.93%
2017 / 2018	-0.94%
2018 / 2019	2.64%
2019 / 2020	1.24%
2020 / 2021	2.14%
2021 / 2022	-8.91%
2022 / 2023	1.89%

5) Nettokosten pro Einwohner

Jahr	2014	2015	2016	2017	2018	2019	2020	2021	2022	2023	Veränderung in %
	Fr. -	Fr. -	Fr. -	Fr. 472	Fr. 430	Fr. 425	Fr. 422	Fr. 408	Fr. 366	Fr. 351	

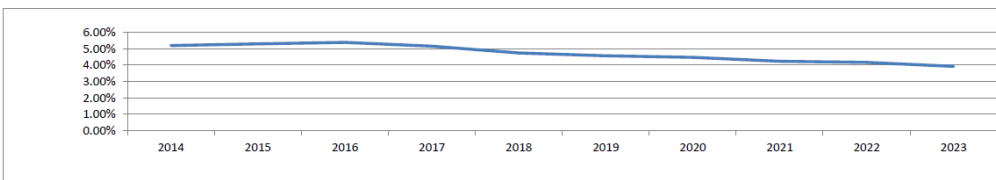


Neue Berechnungsgrundlage ab 2017

2017 / 2018	-8.96%
2018 / 2019	-1.03%
2019 / 2020	-0.84%
2020 / 2021	-3.23%
2021 / 2022	-10.45%
2022 / 2023	-4.08%

6) Sozialhilfequote

Jahr	2014	2015	2016	2017	2018	2019	2020	2021	2022	2023	Veränderung in %
	5.19%	5.29%	5.38%	5.15%	4.74%	4.57%	4.47%	4.24%	4.17%	3.92%	



2014 / 2015	1.93%
2015 / 2016	1.76%
2016 / 2017	-4.28%
2017 / 2018	-8.10%
2018 / 2019	-3.58%
2019 / 2020	-2.06%
2020 / 2021	-5.26%
2021 / 2022	-1.69%
2022 / 2023	-5.85%

110.20 Alimentenbevorschussung und Inkasso

	2019	2020	2021	2022	2023
Bevorschussungen in CHF brutto	942'144.00	923'176.00	918'833.00	882'683.00	951'698.60
Alimenteneinnahmen	500'755.51	564'226.87	483'922.21	578'755.06	472'794.98
Nettoaufwendungen	441'388.49	358'949.13	434'910.79	303'927.94	478'903.62
Einbringungsquote	53,15%	61,12%	52,67%	65,56%	49,68%
Anzahl bevorschusste Kinder	174	174	163	154	167

110.30 Suchthilfe und präventive Beratung

Beratungen/Therapie	2019	2020	2021	2022	2023
Anzahl Dossiers Suchtberatung	132	142	122	111	128
Anzahl Dossiers Jugend- und Familienberatung	166	127	130	146	141
Kurzkontakte und Kurzberatungen ohne Dossiereröffnung	61	74	33	42	51

111 Kindes- und Erwachsenenschutz

(Direktion Bildung und Soziales, DBS)

Die Gemeinden erhalten für die anfallenden Aufwendungen im KESB Bereich (ZAV) seit 2017 eine Fallpauschale.

111.1 Abklärungen

	*2021	*2022	**2023	Diff. 22-23
Abklärung Minderjährige (Art. 7 Abs. 1 Bst. a ZAV)	132	117	144	+27
Abklärung Volljährige (Art. 7 Abs. 1 Bst. b ZAV)	106	115	122	+7
Abklärung generelle Bewilligung zur Pflegekinderaufnahme (Art. 7 Abs. 1 Bst. A i.V.m. Art. 3 Abs. 1 Bst. I ZAV)	11	0	4	+4
Pflegekinderaufsicht oder Abklärung der Passung (Art. 7 Abs. 1 Bst. E i.V.m. Art. 3 Abs. 1 Bst. K und I ZAV)	25	25	24	-1
Aufsicht Tagesfamilienangebot (Art. 7 Abs. 1 Bst. f ZAV)	34	28	28	+0
Rekrutierung PriMa (Art. 7 Abs. 1 Bst. I ZAV)	23	12	12	+0
Betreuung PriMa (Art. 7 Abs. 1 Bst. K ZAV)	44	58	56	-2
Beratungen gemeinsame elterliche Sorge (Art. 7 Abs. 1 Bst. h ZAV)	6	8	2	-6
Berechnung Kostenbeteiligung ohne Abklärung oder Mandat (Art. 7 Abs. 1 Bst. m ZAV)	2	0	0	0

* Die Angaben an diesen Stellen können von denjenigen, die im letzten Jahr aufgeführt wurden abweichen, da diese in der Zwischenzeit mit dem Kanton abgeglichen sind. Hier werden die effektiv abgerechneten Aufträge angegeben.

** Die Angaben an diesen Stellen sind mit dem Kanton noch nicht abgestimmt. Somit können sich diese noch verändern.

111.2 Mandatsführung

	*2021	*2022	**2023	Diff. 22-23
Beistandschaften Erwachsene (per Stichtag 31.12.) (Art. 7 Abs. 1 Bst. d i.V.m. Art. 7 Abs. 4 ZAV)	322	357	381	+24
Beistandschaften / Vormundschaften Minderjährige per Stichtag 31.12.)	285	311	321	+10
Total	607	668	703	+35

112 Sozialversicherungen

(Direktion Bildung und Soziales, DBS)

112.1 Dienstleistungen AHV-Zweigstelle

Sozialversicherung

Statistische Angaben

	2019	2020	2021	2022	2023
AHV/IV-Rentenbezüger	5 720	5 733	5 754	5 736	5 831
Hilflosenentschädigung	416	405	376	356	355
Ergänzungsleistungen	1 564	1 545	1 544	1 496	1 552
Eingereichte AHV-Anmeldungen	245	181	205	177	193
Eingereichte IV-Gesuche für Erwachsene	4	15	25	22	15
Eingereichte IV-Gesuche für Kinder	1	0	1	2	2
Neuanmeldungen Ergänzungsleistungen	241	216	255	212	299
EL-Revisionen	2 147	2 180	2 358	2 148	2 793
Gesuche um Rückerstattung von Krankheitskosten	7 723	8 151	11 438	10 956	11 031
Bearbeitete Dienstmeldekarten (Militär und Zivildienst)	435	368	297	306	263
Mutterschaftsentschädigungen / Vaterschaftsurlaub	67	62	78	83	119
Haushaltungs- und Kinderzulagen für:					
- Landwirte im Berggebiet	3	3	3	3	3
- Landwirte des Unterlandes	20	15	13	14	14
- Landwirtschaftliche Arbeitnehmer	9	14	14	13	13
- Bezüger von Familienzulagen im Gewerbe	1 251	1 245	1 279	1 240	1 299
- Bezugsberechtigte Kinder	2 241	2 211	2 222	2 198	2 288
Bearbeitete Versicherungsausweise	104*	169*	214*	212*	180*

* Eintrittsmeldungen und AHV-Ausweise seit 1.6.2016 nicht mehr obligatorisch

Mitglieder

	Stand 01.01.2023	Zuwachs	Abgang	Stand 31.12.2023
Landwirtschaft	174	4	5	173
Gewerbe	2 785	195	188	2 792
Hausdienstarbeitgeber	476	27	29	474
Nichterwerbstätige	1 806	281	292	1 795
Diverse, inkl. BGSA	679	104	95	688
Total	5 920	611	609	5 922

112.2 Bereitstellung Beiträge Kanton und Sozialhilfeausgleich

Abrechnung der Gemeindebeiträge an den Kanton über Ergänzungsleistungen und Familienzulagen

	2019	2020	2021	2022	2023
Ergänzungsleistungen Anteil Gemeinde Köniz**	9 211 215	9 435 921	9 769 351	9 689 758	9 514 191
Kosten der Familienzulagen für Nichterwerbstätige	246 868	184 656	233 199	200 126	169'077

Leistung der Gemeinde am Sozialhilfelastenausgleich

	2019	2020	2021	2022
Gesamtkosten der Sozialhilfesaufwendungen im Kanton Bern*	1 059 322 312	1 062 429 704	1 127 716 560	1 082 701 234
Anteil der Gemeinde Köniz**	21 282 500	21 328 509	22 598 656	21 588 180

* Die Gemeinden haben 50% der Gesamtkosten zu finanzieren.

**Der Beitrag wird nach Einwohnerzahl verteilt.

113 Institutionelle Sozialhilfe

(Direktion Bildung und Soziales, DBS)

113.20 Angebote zur sozialen Integration

Demografische Entwicklung der Altersgruppen 0-64 Jahre (ohne Wochenaufenthalter)

	2022	2023	Prognose 2025	Prognose 2030	Prognose 2040
0-06 Jahre	3 206	3'122	3 031	3 105	3 176
Anteil an Gesamtbevölkerung in %	7,5%	7,3%	6,9%	6,8%	6,6%
7-11 Jahre	2 130	2 244	2 125	2 192	2 259
Anteil an Gesamtbevölkerung in %	5,0%	5,2%	4,8%	4,8%	4,7%
12-16 Jahre	1 966	1 993	1 974	2 054	2 161
Anteil an Gesamtbevölkerung in %	4,6%	4,6%	4,5%	4,5%	4,5%
17-19 Jahre	1 170	1 174	1 209	1 273	1 338
Anteil an Gesamtbevölkerung in %	2,7%	2,7%	2,8%	2,8%	2,8%
Total 0-19 Jahre	8 472	8 533	8 339	8 636	8 933
Anteil an Gesamtbevölkerung in %	19,9%	19,9%	19,0%	19,0%	18,6%
20-64 Jahre	25 359	25 475	25 480	25 556	26 055
Anteil an Gesamtbevölkerung in %	59,5%	59,4%	58,1%	56,2%	54,2%
Jugendquotient 0-19/20-64 Jahre in %	33,4%	33,5%	32,7%	33,8%	34,3%

Statistik der Entwicklung der Altersgruppen in der Gemeinde Köniz (ohne Wochenaufenthalter).
Prognose ab 2025 gemäss Szenario AR-00-2020, Bundesamt für Statistik.

113.30 Angebote für Menschen im Alter

Demographische Entwicklung der Altersgruppe 65+ Jahre (ohne Wochenaufenthalter)

	2022	2023	Prognose 2025	Prognose 2030	Prognose 2040
65 – 79 Jahre	6 128	6 195	6 755	7 494	8 192
Anteil an Gesamtbevölkerung in %	14,4%	14,4%	15,4%	16,5%	17,0%
80+ Jahre	2 651	2 698	3 253	3 837	4 935
Anteil an Gesamtbevölkerung in %	6,2%	6,3%	7,4%	8,4%	10,3%
Total 65+ Jahre	8 779	8 893	10 008	11 331	13 127
Anteil an Gesamtbevölkerung in %	20,6%	20,7%	22,8%	24,9%	27,3%
Altersquotient 65+/20-64 Jahre in %	34,6%	34,9%	39,3%	44,3%	50,4%

Statistik der Entwicklung der Altersgruppen in der Gemeinde Köniz (ohne Wochenaufenthalter).
Prognose ab 2025 gemäss Szenario AR-00-2020, Bundesamt für Statistik.

114 Migration

(Direktion Bildung und Soziales, DBS)

114.1 Angebote zur sozialen Existenzsicherung im Bereich Asyl

Anzahl Personen im Asyl- und Flüchtlingsbereich nach Aufenthaltsstatus

Aufgrund der Neustrukturierung des Asyl- und Flüchtlingsbereichs im Kanton Bern per 01.07.2020 und aufgrund der unterschiedlichen und zum Teil fehlenden Erfassung der Ausweis-Kategorien ist ein Zahlenvergleich nicht mehr möglich. Zudem ist die Gemeinde nicht mehr für den Asyl- und Flüchtlingsbereich zuständig. Aus diesen Gründen wird die Tabelle mit den Ausweis-Kategorien im Asyl- und Flüchtlingsbereich seit 2021 weggelassen.

114.2 Angebote zur sozialen Integration im Bereich Migration

Informationserteilung, Beratung und Interventionen

	2019	2020	2021	2022	2023
Anzahl Willkommensbriefe an Migrantinnen und Migranten	556	825	574	801	794
Anzahl Beratungen Neuzuzügerinnen/Neuzuzüger	59	*	*	*	*
Anzahl übrige Beratungen	77	*	*	*	*
Anzahl Kulturvermittlungen	332	281	315	534	635

* Erfassung wird aufgehoben, vermehrt elektronische und telefonische Beratungen

Bildungs- und Sensibilisierungsarbeit

	2019	2020	2021	2022	2023
Anzahl eigene Kurse	6	4	7	7	9
Anzahl beteiligte Personen	373	168**	113**	195**	352*

* Davon Interkultureller Frauentreff 278 Frauen

** Stark eingeschränkter Kursbetrieb bedingt durch COVID-19

115 Volksschulen

(Direktion Bildung und Soziales, DBS)

115.1 Bereitstellen von Betriebsmitteln und Schulgeldern**Schülerinnen-, Schüler- und Klassenzahlen (inkl. Kindergärten)**

Schulen / Kindergärten	Anzahl Schülerinnen und Schüler (Stichtag 15.09.2023)								Anzahl Klassen	
	Sek.	Real	Prim.	Basis- stufe	KG	Total	davon Aus- länder	%	Schule (inkl. Basisstufe und KbF)	Kinder- gärten
Oberstufenzentrum Köniz	172	78	0	0	0	250	58	23,2	12	0
Prim. Köniz-Buchsee	0	0	246	241	0	487	126	25,87	24	0
Prim. Schliern Blindenmoos	0	0	402	0	141	543	160	29,4	19	8
Liebefeld Steinhölzli	112	73	0	0	0	185	60	32,43	9	0
Prim. Liebefeld Hessgut	0	0	192	254	0	446	140	31,39	22	0
Schule Spiegel	80	23	327	46	88	546	73	13,36	22	4
Wabern-Morillon 5.-9. Kl.	103	63	0	0	0	166	56	33,73	8	0
Prim. Wabern 1.-4. Kl.	0	0	394	126	118	638	83	13,00	24	4
Sternenberg Niederscherli	76	54	78	85	0	293	50	17,06	8	0
Sternenberg Oberscherli	0	0	24	40	0	64	1	1,56	6	0
Sternenberg Mengestorf	0	0	38	40	0	78	16	20,51	5	0
Sternenberg Mittelhäusern	0	0	23	49	0	72	4	5,55	5	0
Wangental Niederwangen Juch	50	52	96	114	0	312	92	29,48	14	0
Wangental Niederwangen Ried	0	0	34	104	0	138	40	28,98	7	0
Wangental Oberwangen	0	0	62	66	0	128	36	28,125	6	0
Total 2023/2024	730	362	1984	1165	357	4486	1053	23,47	200	18
Total 2022/2023	589	330	1833	1102	334	4188	955	22,80	201	18
Spez. Sek. Gymnasium Köniz Lerbermatt	122	0	0	0	0	122	16	13,11	6	0
Thörishaus Könizer Gemeindeteil	15	19	68	0	10	112	42	37,50	3	2

Vergleich zum Vorjahr

	2022/2023	2023/2024
Schülerinnen und Schüler (Basisstufe, 1. - 9. Kl) ohne Köniz Lerbermatt und Thörishaus	3 854	4017
Kindergartenkinder	334	357
Sek. I Gym. Köniz Lerbermatt	129	122
Prim. Thörishaus (inkl. KG)	124	68
Ausländische Kinder Anzahl (total)	955	1053
Ausländische Kinder % (total)	22,80	23,47
Anzahl Schulklassen (exkl. Lerbermatt)	201	194
Anzahl Kindergartenklassen	18	18

Durchschnittliche Schülerzahlen pro Klasse

	2022/2023	2023/2024
Sekundarstufe I (21)	20,54	21,41
Primarschule (MK: 20 / JK: 21)	20,35	21,56
Basisstufe (21)	20,55	21,57
Kindergärten (18), exkl. Thörishaus	19,08	19,27

In Klammer: Vorgabe der kant. Durchschnittswerte / MK: Mehrjahrgangsklasse / JK: Jahrgangsklasse

Bestände der grössten Klassen

	2022/2023	2023/2024
Sekundarstufe I	29	29
Primarschule	24	24
Basisstufen	27	23
Kindergärten (exkl. Thörishaus)	23	22

Kindergartenkinder nach Alter (ohne Basisstufe)

	2022/2023	2023/2024
Erstes Kindergartenjahr (inkl. Thörishaus)	183	165
Zweites Kindergartenjahr (inkl. Thörishaus)	168	182
Total (inkl. Thörishaus)	351	347

Anzahl Lehrpersonen

	2022/2023	2023/2024
	Total	Total
Sekundarstufe I	129	119
Primarstufe	378	377
Kindergärtnerinnen	50	29
Spezialunterricht	86	127
Jahrestotal	643	652

115.2 Angebot von Tagesschulen**Tagesschulen**

Januar bis Dezember	Betreuungs- stunden	2022	Betreuungs- stunden	2023
		Anzahl ø Betreuungstd. pro Woche		Anzahl ø Betreuungstd. pro Woche
Liebefeld Steinhölzli	862	22,1	1 303	33,4
Liebefeld Hessgut	49 650	1 273,1	63 610	1 631,0
Wabern (inkl. GTS)	81 877	2 099,4	100 878	2 586,6
Köniz Buchsee	53 690	1 376,7	63 210	1 620,8
Schliern	62 751	1 609,0	100 130	2 567,4
Spiegel	57 818	1 521,5	69 377	1 778,9
Oberstufenzentrum Köniz	380	9,8	764	19,6
Wangental (Niederwangen, Oberwangen, Ried)	47 876	1 227,6	68 174	1 748,1
Sternenberg (Niederscherli, Oberscherli, Mengestorf, Mittelhäusern)	26 127	669,9	31607	810,5
Total	381 031	8 542,4	499 053	12 796,2

115.3 Schulzahn- und Gesundheitspflege sowie Schulsozialarbeit

Zahnärztliche Untersuchung

	2022	2023
Vom Schulzahnarzt/-zahnärztin untersuchte Schüler	3 480	3 540
davon mit Befund	1 670	1 989
Von privaten Zahnärztinnen/-ärzten untersuchte Schüler	769	776
Total untersuchte Schüler/innen (inkl. Lerbermatt)	4 249	4 316

115.4 Freiwilliger Schulsport

Schulsport

		2022	2023
Semesterkurse	Sommersemester	39	31
	Wintersemester	40	35
	Total	79	66
Teilnehmende	Mädchen	737	648
	Knaben	751	621
	Total	1 488	1 269
Ferienkurse	Anzahl Kurse	14	20
	Anzahl Teilnehmende	178	184
Anlässe und Meisterschaften (Anzahl Teams)	Handball	26	30
	Volleyball	0	36
	Unihockey	21	29
	Fussball	42	40
	Basketball	0	17
	OL	235	210

Ferienversorgung (Anzahl Teilnehmerinnen und Teilnehmer)

	2022	2023
Sommer- und Herbstferien je 1 polysportives Lager in Tenero	0* / 44	32 / 37
Ski- und Snowboardlager in Celerina während der Sportwoche	23	18
Schneesportlager in Zweisimmen/Lenk während der Sportwoche	Wegfall AÜp	Wegfall AÜp
Grindelwald	Wegfall AÜp	Wegfall AÜp

* Kein Angebot da kein Budget

Belegung Ferienheim Bergfried Kandersteg

	Anzahl Übernachtungen					
			2022			2023
	Gruppen	Erwachsene	Kinder	Gruppen	Erwachsene	Kinder
Familiengruppen/Vereine	31	1 966	754	32	1'692	1 066
Schulen + Anlässe Gemeinde	5	63	286	3	47	112
Schulen übrige	17	218	889	13	197	725
Total	53	2 247	1 929	48	1'936	1 903

116 Erwachsenenbildung und weitere Bildungsinstitutionen

(Direktion Bildung und Soziales, DBS)

116.1 Angebote in Erwachsenenbildung

Kursangebote	2022/2023		2023/2024	
	Stunden	Teilnehmende	Stunden	Teilnehmende
Muki-Deutsch	280	30	350	35
Total	280	30	350	35

116.2 Betrieb von öffentlichen Mediotheken

Verein Könizer Bibliotheken

	Medienbestand per 31.12.		Ausleihe		Zu-/Abnahme	Ausleihe Digitale Medien (gesamthafte Erfassung)		Kundenbewegungen (Eintritte)	
	2022	2023	2022	2023		2022	2023	2022	2023
Köniz	25 135	24 864	139 934	141 225	1 291			42 389	47 312
Niederscherli	11 574	11 157	39 290	34 331	-4 959			20 457	17 317
Niederwangen	9 842	10 297	26 761	29 517	2 756			17 382	17 013
Wabern	13 952	13 598	40 900	38 943	-1 957			23 499	28 628
Total	60 503	59 916	246 885	244 016	-2 869	23 283	24 799	103 727	110 270

Veranstaltungen	Köniz	Niederscherli	Niederwangen	Wabern	Total
Kinder und Jugendliche	25	18	12	20	75
Erwachsene	50	0	7	0	57
Klassenführungen	13	1	2	14	30
Projekte	3	3	31	13	50
Digitale Sprechstunde	24	0	0	0	24
Total	115	22	52	47	236

118 Einwohnerwesen

(Direktion Sicherheit und Liegenschaften, DSL)

118.1 Einwohnerdienste und Registerführung

Statistik über die Wanderungen (Gesamtbevölkerung)

	2022	2023
zur Anmeldung gelangte Personen	3 771 (+26,0%)	3 349 (-11,2%)
Geburten	370 (-16,6%)	411 (+11,1%)
Total Zuzug	4 141 (+20,5%)	3 760 (-9,2%)
zur Abmeldung gelangte Personen	3 209 (-0,5%)	3 102 (-3,3%)
Todesfälle	397 (+1,2%)	359 (-9,6%)
Total Wegzug	3 606 (-0,3%)	3 461 (4,0%)

Einwohnerinnen und Einwohner per 31. Dezember

	2022	2023
Zunahme gegenüber Vorjahr	572	331
Total	43 388 (+1,3%)	43 719 (+0,76%)

Die Differenz zwischen Endbestand und Zu- und Wegzügen entsteht wegen abweichenden Zu- und Wegzugsdaten.

Statistik der Ausländerinnen/Ausländer per 31. Dezember

	2022	2023
Aufenthaltsbewilligung B	2 924	3 110
Niederlassungsbewilligung C	5 102	5 178
Aufenthaltsbewilligung Ci	5	8
vorläufig aufgenommene F	299	280
Kurzaufenthalter L	104	85
Asylsuchende N	18	28
Grenzgänger G	0	0
Schutzstatus S	300	321
Wochenaufenthalter	58	62
Total Personen	8 810	9 072
Personen aus x Nationen	133	138

118.2 Abstimmungen und Wahlen

Eidgenössische, kantonale und kommunale Wahlen und Abstimmungen

Abstimmungen und Wahlen	Ja-Stimmen		Nein-Stimmen	
Abstimmungen vom 12. März 2023				
Stimmbeteiligung Kanton: 29,4%				
Kanton				
Änderung der Kantonsverfassung (Stellung und Kompetenzen Justizbehörden)	7 107	87,4%	1 021	12,6%
Änderung der Kantonsverfassung (Unvereinbarkeitsregeln Mitglieder Grosser Rat)	6 251	76,9%	1 874	23,1%
Baukredit für die Verkehrssanierung Aarwangen	3 425	42,3%	4 678	57,7%
Baukredit für die Verkehrssanierung Burgdorf-Oberburg-Hasle	3 641	44,9%	4 470	55,1%
Abstimmungen vom 18. Juni 2023				
Stimmbeteiligung Bund: 49,2%, Kanton: 48,0%				
Bund				
Umsetzung des OECD/G20-Projekts zur Besteuerung grosser Unternehmensgruppen	10 396	76,0%	3 287	24,0%
Bundesgesetz über die Ziele im Klimaschutz, die Innovation und die Stärkung der Energiesicherheit	10 101	72,3%	3 873	27,7%
Änderung vom 16. Dezember 2022 des Covid-19-Gesetzes	10 291	74,4%	3 547	25,6%
Kanton				
Änderung der Kantonsverfassung (Anpassungen bei den Schuldenbremsen)	9 760	74,6%	3 321	25,4%
Volksinitiative "Für eine kantonale Elternzeit"	5 928	43,9%	7 583	56,1%
National- und Ständeratswahlen vom 22. Oktober 2023				
Wahlbeteiligung Nationalrat: 53,3%, Ständerat: 54,7%				
Abstimmungen vom 19. November 2023				
Stimmbeteiligung Gemeinde: 35,9%				
Gemeinde				
Offenlegung der Finanzierung von Parteien und von Abstimmungs- und Wahlkampagnen	7 964	82,3%	1 710	17,7%
Schlieren, Spühli rain: Änderung der baurechtlichen Grundordnung	7 220	76,7%	2 199	23,3%
Initiative "Ja zur Bildungsvielfalt – Ja zur Spez-Sek in der Lebermatt"	3 715	38,5%	5 927	61,5%
Schulraumerweiterung Morillon Wabern	7 434	76,9%	2 232	23,1%

118.3 Einbürgerungen

	Gesuche		Personen	
	2022	2023	2022	2023
Anzahl Sitzungen	6	5		
Total neu eingegangene Gesuche	82	113		
Total abschliessend behandelte Gesuche	88	85	127	109
Zurückgezogene/abgeschriebene Gesuche	2	2	2	2
Total hängige Gesuche per 31.12.	32	58		
Zusicherung des Bürgerrechts der Gemeinde Köniz	88	85	127	109
davon Einzelgesuche	69	73		
Familien	19	12		
Abgelehnte Gesuche	0	0	0	0
Laufende Anhörung	1	2	1	2

Aufteilung nach Nationalitäten der zugesicherten Gesuche

Nationalität	Anzahl Personen
Bundesrepublik Deutschland	32
Italien	13
Türkei	8
Sri Lanka	7
Eritrea	5
Kroatien	5
Polen	5
Spanien	4
Afghanistan	3
China	3
Somalia	3
Vereinigtes Königreich	3
Pakistan	2
Russland	2
Vietnam	2
Aegypten	1
Armenien	1
Bosnien und Herzegowina	1
Irak	1
Nigeria	1
Portugal	1
Serbien	1
Slowakei	1
Thailand	1
Ukraine	1
Ungarn	1
USA	1
Total	109

119 Polizeiinspektorat

(Direktion Sicherheit und Liegenschaften, DSL)

Stationäre Geschwindigkeitskontrollen durch Polizeiinspektorat

Vergleich	2020	2021	2022	2023
Anzahl Übertretungen Ordnungsbussenverfahren	26 373	24 372	25 036	23 767
Total Übertretungen Anzeigeverfahren	178	176	222	212
Total Ordnungsbussenertrag Gemeinde	1 427 181,93	1 275 783,99	1 297 219,37	1 247 201,88
Durchschnittliche Bussenhöhe Ordnungsbussen	54,12	52,35	51,81	52,48
Anzahl Übertretungen im Ordnungsbussenverfahren pro Tag	72,25	66,77	68,59	65,12

Strassen	signal. Höchst- geschwin- digkeit	kontrollierte Fahrzeuge		Anzahl Übertretungen	
		2022	2023	2022	2023
Köniz, Landorfstrasse	40	2 390 927	2 623 989	7 877	8 092
Liefelfeld, Hessstrasse	30	1 412 539	1 369 686	4 155	3 477
Niederscherli, Schwarzenburgstrasse	50	2 009 339	1 844 184	4 008	3 749
Spiegel, Spiegelstrasse	40	694 008	731 719	489	534
Wabern, Kirchstrasse	40	1 793 910	1 820 676	5 227	5 058
Semistationäre Anlage	Diverse	1 639 709	1 517 973	3 502	3 069
Total (inkl. Verzeigungen)		9 940 432	9 908 227	25 258	23 979

Geschwindigkeitskontrollen der Kantonspolizei auf Staats- und Gemeindestrassen 2023

Staatsstrassen	Anzahl Kontrollen	kontr. Fahrzeuge	Anzahl Übertretungen
Freiburgstrasse	16	9 737	681
Muhlernstrasse	21	6 539	474
Schwarzenburgstrasse	24	11 307	906
Seftigenstrasse	3	3 472	66
Total 2023	64	31 055	2 127
Total 2022	78	37 312	2 970

Gemeindestrassen	Anzahl Kontrollen	kontr. Fahrzeuge	Anzahl Übertretungen
Hallmattstrasse	5	3 749	22
Herzwilstrasse	1	6	2
Kirchstrasse	1	278	2
Landorfstrasse	5	4 194	57
Mengestorfstrasse	1	115	2
Neueneggstrasse	1	89	6
Sägestrasse	2	1 182	3
Sensemattstrasse	3	881	49
Spiegelstrasse	1	166	6
Stapfenstrasse	1	198	9
Ulmizstrasse	3	262	52
Wangentalstrasse	4	268	15
Total 2023	28	11 388	225
Total 2022	35	12 994	270

Geschwindigkeitskontrollen Kantonspolizei im Vergleich zu den Vorjahren

	2016	2017	2018	2019	2020	2021	2022	2023
Anzahl Kontrollen	68	75	75	86	84	117	113	92
kontrollierte Fahrzeuge	30 457	29 544	30 027	37 291	40 112	55 078	50 306	42 443
Anzahl Übertretungen	2 163	2 218	1 986	2 036	3 031	4 025	3 240	2 352
in %	7,1	7,5	6,6	5,5	7,6	7,3	6,4	5,5

Aufgenommene Verkehrsunfälle und Tote 2019-2023

	2019	2020	2021	2022	2023
Unfälle gesamt	145	100	133	103	130
Unfälle mit Personenschaden	65	56	68	42	69
Unfälle ohne Personenschaden	80	44	65	61	61
Tote	0	0	1	0	1

Ergänzung: Unfälle mit E-Bikes

Langsame E-Bikes	2 schwerverletzte Personen	7 leichtverletzte Personen
	2 erheblich verletzte Personen	
Schnelle E-Bikes	1 schwerverletzte Personen	7 leichtverletzte Personen
	1 erheblich verletzte Personen	

Verkehrsunfälle (Details)

Unfallart	2019	2020	2021	2022	2023
Schleudern/Selbstunfall	60	37	55	33	49
Überholunfall, Fahrstreifenwechsel	3	6	4	2	5
Auffahrunfall	21	10	14	16	15
Abbiegeunfall	5	5	5	1	9
Einbiegeunfall	25	25	33	24	23
Überqueren der Fahrbahn	8	0	1	1	4
Frontalkollision	3	0	4	4	3
Parkierunfall	14	7	6	7	11
Fussgängerunfall	3	5	4	9	4
Tierunfall	0	1	0	2	2
Andere	3	4	7	4	5

Leistungen (in Stunden) der Kantonspolizei im Auftrag der Gemeinde

		2022	2023
Sicherheitspolizei	Präventive Präsenz	5 622	5 851
	Bearbeiten von Brennpunkten	67	58
	Veranstaltungen und Kundgebungen	737	887
	Beratung/Instruktion/Auskunft/Analyse	363	372
Verkehrspolizei	Verkehrsunterricht	0	0
Übrige	Amts- und Vollzugshilfe	5	12
Total Leistungen		6 794	7 180

Auszug aus der Kriminalstatistik der Kantonspolizei

	2022	2023
Leib und Leben	57	74
Vermögen	1020	1501
Freiheit	147	274
Sexuelle Integrität	14	30
Übrige Titel	133	182
Betäubungsmittelgesetz	115	104

120 Bade-/Freizeitanlagen

(Direktion Sicherheit und Liegenschaften, DSL)

120.1 Betrieb Badeanlage Weiermatt

Besucherzahlen (Eintritte)

	2022	2023
Besucher total	118 049	127 057
davon		
Einzeleintritte total	54 693	58 880
Einzeleintritte Jugendliche / Senioren	18 946	18 083
Einzeleintritte gratis, Kinder bis 7 Jahre	8 946	9 267
Jahresabos Einheimische	1 516	1 470
Jahresabo Jugendliche / Senioren Einheimische	1 509	1 488
Saisonabonnemente Kinder gratis	609	551
10-er Abo Erwachsene	556	466
Jahresabos Erwachsene Auswärtige	144	147

121 Bevölkerungsschutz

(Direktion Sicherheit und Liegenschaften, DSL)

121.1 Zivilschutz

Personalbestand der Zivilschutzorganisation Region Köniz (ZSO Region Köniz) per 31.12.2022

	2022	2023
Sollbestand ausgebildet gemäss kantonalen Vorgaben	460	460
in Zivilschutzorganisation eingeteilte Pflichtige, ausgebildet	346	341
in andere Zivilschutzorganisation eingeteilte Pflichtige	104	116
nur administrativ erfasste Zivilschutzpflichtige (Reserve)	0	0
Nicht ausgebildete aus Rekrutierungszentrum Sumiswald	37	30

Aus- und Weiterbildung Zivilschutz Region Köniz

Kurse und Rapporte	Anzahl Teilnehmertage		Diensttage	
	2022	2023	2022	2023
Grund- und Kaderkurse	42	21	398	329
Weiterbildungs- und Wiederholungskurse inkl. Vorkurse, Rapporte*	56	43	2 252	1 467
Total	99	64	2 650	1 796

Übersicht über die Schutzplätze Gemeinde Köniz

Die periodische Schutzraumkontrolle (PSK) konnte 2022 abgeschlossen werden. Der Deckungsgrad innerhalb einer Gemeinde soll bei mindestens 120% liegen. Aktuell ist ein Wert von rund 104% festzustellen.

Gemeinde Köniz	Einwohner/innen	Schutzplätze	Deckungsgrad in %
Total	43 719	45 464	104

121.2 Feuerwehr

Einsätze der Feuerwehr (Anzahl)

	2021	2022	2023
Brand Gemeinde Köniz	30	42	39
Brand Nachbargemeinde	5	6	1
Kaminbrand	1	3	0
Wald-/Flurbrände	2	1	7
Wasser	36	29	30
Schnee	0	0	0
Sturm/Elementar	35	15	25
Öl/Gas	23	39	31
Chemie	9	2	2
Strahlenschutz	0	0	0
Verkehrsunfälle ohne Personenrettungen	3	1	3
mit Personenrettungen	7	5	5
und übrige Personenrettungen	7	11	11
Tierrettung	7	15	11
Insekten	75	163	133
Technische Hilfe	11	18	18
Fehlalarme automatischer Brandmeldeanlagen	63	55	74
Andere	32	19	30
Total	346	424	420

122 Öffentliche Bauten

(Direktion Sicherheit und Liegenschaften, DSL)

122.1 Erstellen und Unterhalt der gemeindeeigenen Bauten

Kreditanträge Investitionsobjekte

Folgende acht Kreditanträge der Abteilung Gemeindebauten wurden 2023 bewilligt:

Objekt	Kreditart*	behandelt/ Kredit bewilligt durch	am	Kredit CHF
Köniz, Oberstufenzentrum, Sanierung neuer Klassentrakt	A	Gemeinderat	25.01.2023	300 000
Diverse Schulanlagen; Dringende Sanierungsmassnahmen 2023	A	Gemeinderat	14.06.2023	1 760 000
Köniz; Gemeindehaus Bläucker; Sanierung Gebäudeautomation	A	Gemeinderat	14.06.2023	200 000
Wabern Morillon; Schulraumerweiterung	A	Gemeinderat/Parlament	28.06.23/21.08.23	36 786 950
Wabern; Liegewiese Eichholz	A	Gemeinderat	03.07.2023	100 000
Oberried Umnutzung Löschwassersilo	A	Gemeinderat	05.07.2023	51 000
Köniz Schloss; Sanierung Treppe	A	Gemeinderat	22.11.2023	70 000
Spiegel; Dachsanierung Turnhalle + Photovoltaikanlage	A	Gemeinderat	06.12.2023	180 000
Bewilligte Kredite Total 2023				39 447 950
Bewilligte Kredite Total 2022				1 508 000

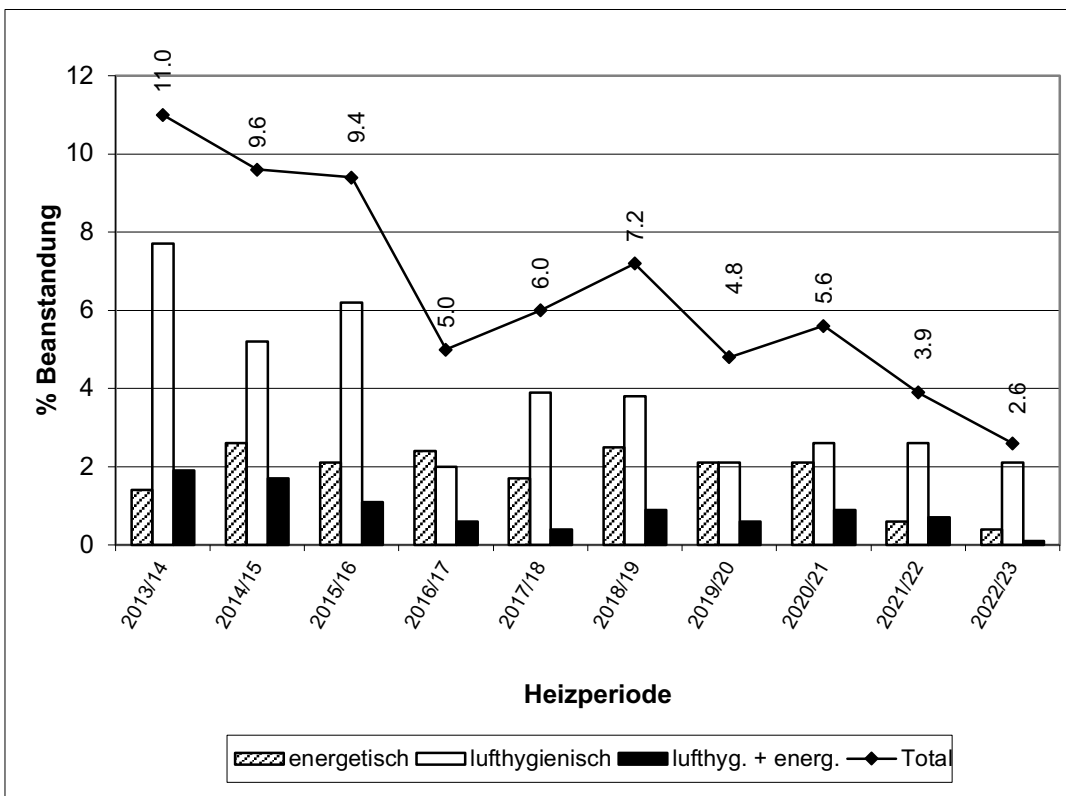
*A= Ausführungskredite; P=Planungskredite; W=Wettbewerbskredite

124 Umweltschutz, Energie

(Direktion Umwelt und Betriebe, DUB)

124.1 Dienstleistungen Umweltschutz

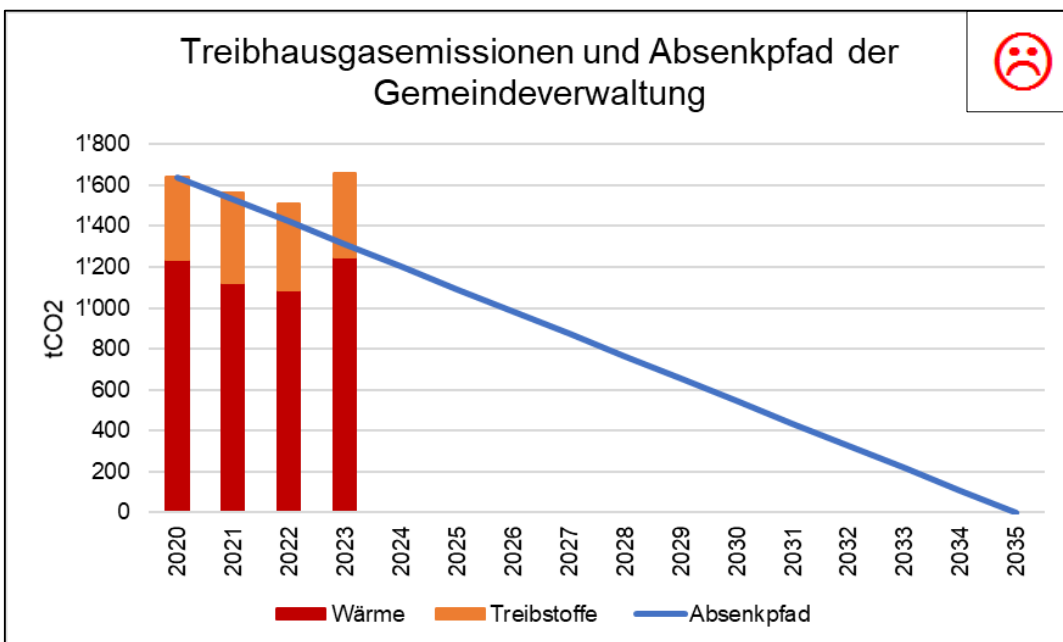
Statistik der Öl- und Gasfeuerungskontrolle in Köniz 2013/14 - 2022/23



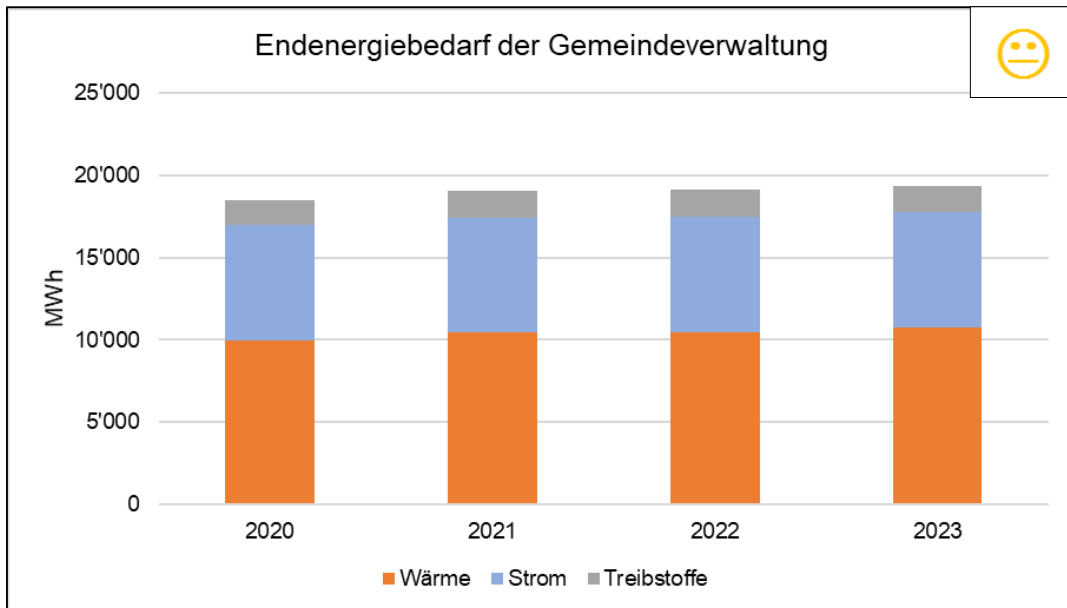
Art der Beanstandungen:

- energetisch: Die Abgasverluste liegen über den Grenzwerten der eidg. Luftreinhalte-Verordnung (LRV)
- lufthygienisch: Kohlenmonoxid-, Stickoxid- oder Russzahl-Grenzwerte sind überschritten oder die Abgase enthalten unverbrannte Ölanteile.

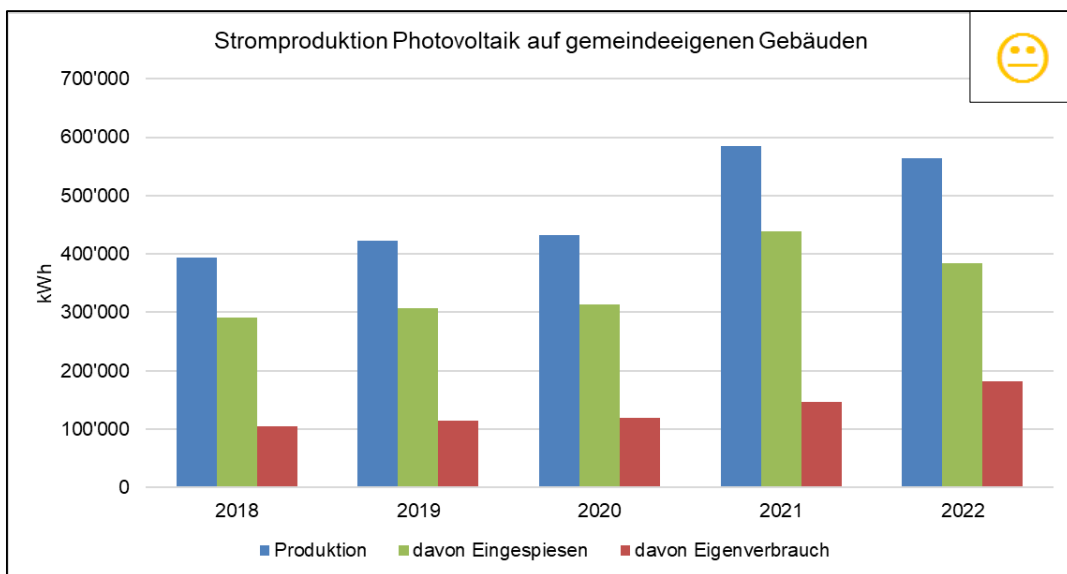
124.2 Dienstleistungen Energie



Quelle: Verbrauchsstatistik der Gemeindeverwaltung (FS UE, Verbrauchswerte Wärme klimakorrigiert). Kommentar: Zunahme der CO2-Emissionen aufgrund des Zukaufs von zwei fossilbeheizten Gebäuden im Finanzvermögen.



Quelle: Verbrauchsstatistik der Gemeindeverwaltung (FS UE, Verbrauchswerte klimakorrigiert; Zahlen für Strom vom 2023 noch nicht verfügbar). Strom: Bruttostromverbrauch inkl. Eigenverbrauch.



Quelle: Verbrauchsstatistik der Gemeindeverwaltung (FS UE; Zahlen 2023 noch nicht verfügbar).

125 Landschaft

(Direktion Umwelt und Betriebe, DUB)

125.1 Betrieb und Unterhalt Friedhöfe

Flächen der Friedhöfe

Anlagen	Gesamtfläche in Quadratmeter
Köniz	59 933
Nesslerenholz, Wabern	21 886
Niederscherli	11 798
Oberwangen	10 673
Wabern Dorf	9 575
Total aller Friedhofanlagen	113 865

125.2 Landschaftsplanung und -pflege sowie Wasserbau

Unterhalt und Betrieb von Anlagen der Produktgruppe Landschaft

Anlagen	Gesamtfläche in Quadratmeter
Liebefeld Park inkl. Spielplatz	35 000
Schlosspark	13 500
Allmend Ried	4 000
Aufenthaltsplätze	5 656
Spielplätze	20 150
Restliche Grünflächen und Rabatten	150 661
Total aller Grünanlagen	228 967

Gewässer Produktgruppe Landschaft

Fliessgewässer	Gesamtlänge in Meter
Natürlich / naturnah*	20 190
Wenig beeinträchtigt*	17 915
Stark beeinträchtigt*	13 157
Künstlich / naturfremd*	2 754
Eingedolte Gewässer (in Röhren) *	24 075
Total	78 221

* Definition nach Vorgaben des Kantons Bern "Ökomorphologie der Fliessgewässer", Geoportail Köniz

125.3 Bestattungs-, Erbschafts- und Siegelungsdienste

Statistik Siegelungsdienst

	2014	2015	2016	2017	2018	2019	2020	2021	2022	2023
Siegelungstermine	373	373	334	374	352	403	409	402	405	372
nur Siegel angelegt	5	3	2	0	1	1	2	2	0	6
Siegel angelegt + weitere Sicherungsmassnahmen*	20	23	20	26	30	42	21	25	27	29
nur Sicherungsmassnahmen*	42	46	56	94	62	27	86	55	69	59
Siegelung mit Zusatzaufwand	67	72	78	89	87	115	99	111	163	47
Konkursfälle	31	47	32	48	31	46	37	45	43	36

*Sicherungsmassnahmen: Konto sperren; Schmuck, Bargeld oder andere Gegenstände in Verwahrung nehmen

Statistik über die Erdbestattungen und Urnenbeisetzungen

Friedhöfe	Köniz		Nesslerenholz		Niederscherli		Oberwangen		Total	
	2022	2023	2022	2023	2022	2023	2022	2023	2022	2023
Erdbestattungen										
Erwachsene	22	11	3	2	2	0	0	0	27	13
Kinder	0	0	0	0	0	0	0	0	0	0
Sarg oder Urne*	7	3	1	2	1	0	0	0	9	5
Urnengräber										
Reihe	5	4	3	3	4	2	1	0	13	9
Kinder	0		0	0	0	0	0	0	0	0
Nische	8	11	5	1	10	2	2	1	25	15
Urnenhemengrab	4	10	2	0	0	0	0	0	6	10
Urnenhain	6	8	4	3	2	2	0	0	12	13
bestehendes Grab**	37	35	13	14	6	2	4	3	60	54
Gemeinschaftsgrab	88	79	21	23	16	9	8	7	133	118
Auswärts Bestattete / Urne nach Hause									163	165
Total	177	161	52	48	41	17	15	11	448	402

* Beisetzung in neue und bestehende Familiengräber

** Beisetzung in bestehende Urnen- oder Sarggräber

In der Statistik 2023 sind auch 30 (Vorjahr 43) Bestattungen von Verstorbenen mit auswärtigem Wohnsitz enthalten.

Statistik der Bestattungen über 10 Jahre sowie der Durchschnitt aus den Jahren 2004 – 2013

	2004-2013	2014	2015	2016	2017	2018	2019	2020	2021	2022	2023
Erdbestattungen											
Erwachsene	31	19	32	23	20	17	22	24	22	27	13
Kinder	1	1	0	1	0	0	1	1	0	0	0
Sarg oder Urne*	11	13	10	10	8	10	9	12	5	9	5
Urnengräber											
Reihe	33	21	26	12	14	20	13	15	16	13	9
Kinder	0	0	0	0	1	0	0		0	0	0
Nische	42	35	29	30	35	29	26	28	26	25	15
Urnenhemengrab	0	0	0	0	0	5	5	7	4	6	10
Urnenhain ab 2007	9	12	13	11	9	8	9	10	10	12	13
bestehendes Grab**	57	57	60	51	57	54	45	61	51	60	54
Gemeinschaftsgrab	99	113	136	120	126	102	147	128	104	133	118
Auswärts Bestattete/Urne nach Hause	88	133	107	117	138	146	161	156	192	163	165
Total	371	404	413	375	408	391	438	442	430	448	402

* Beisetzung in neue und bestehende Familiengräber

** Beisetzung in bestehende Urnen- oder Sarggräber

Statistik Testamentsdienst

	2014	2015	2016	2017	2018	2019	2020	2021	2022	2023
Testamentsdepot	548	547	588	590	608	608	615	616	621	638
Neueinlagen	56	52	72	57	55	54	50	65	48	59
Herausgaben	34	26	20	18	7	33	17	34	23	37
Testamentseröffnungen	71	88	79	69	79	95	71	57	64	66
Erbenscheine	23	16	28	26	17	32	16	25	22	26
Willensvollstreckerzeugnisse	11	23	22	15	18	18	14	22	15	19
Einsprachebescheinigungen	25	30	19	22	20	22	19	22	17	21
Testamentsbescheinigungen	143	144	137	159	147	163	172	191	198	202

126 Ver- und Entsorgung

(Direktion Umwelt und Betriebe, DUB)

126.1 Wasserversorgung

Herkunft des Trinkwassers

Wasserbezugsort	2021		2022		2023	
	[m ³]	[%]	[m ³]	[%]	[m ³]	[%]
Selhofen (Grundwasser)	1 877 614	50	1 714 846	47	1 644 689	48
Sensematt (Grundwasser)	1 267 700	34	1 570 940	43	1 412 161	42
Margel (Quellwasser)	338 555	9	311 258	8,5	324 586	9.5
Gummersloch (Quellwasser)*	0	0	0	0	0	0
Rolli (Quellwasser)	Stillgelegt					
Wasserverbund Region Bern	248 370	7	39 385	1	19 583	0.5
Total	3 732 239	100	3 636 429	100	3 401 019	100

* Es ist geplant, die Gummerslochquellen im Verlauf des Jahres 2024 wieder ans Netz zu nehmen.

Überwachung der Trinkwasserqualität

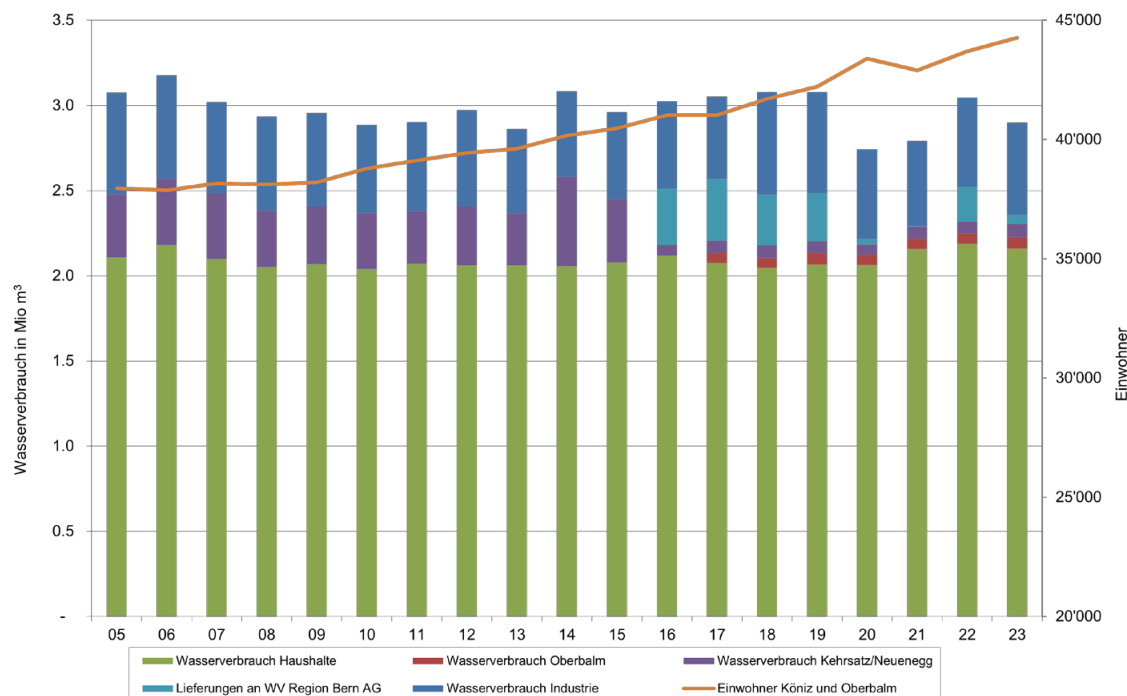
Anzahl Untersuchungen	2021	2022	2023
Mikrobiologische Untersuchungen	212	209	218
Physikalische und chemische Untersuchungen	67	61	52
Spezialuntersuchungen, Zink, Kupfer, Pestizide	33	48	32

Die aktuellen Qualitätswerte finden sich unter [Trinkwasserqualität Köniz](#).

Wasserverbrauch in Zahlen

[m ³]	2021	2022	2023
Haushalt	2 188 013	2 159 757	2 047 630
Industrie	523 118	544 688	583 391
Total Gemeindegebiet	2 711 131	2 704 445	2 631 021
Lieferung in Gemeinde Oberbalm	62 448	68 396	59 021
Lieferung an Gemeinde Neuenegg	68 047	77 464	54 208
Lieferung an Wasserverbund Region Bern	204 745	51 100	8 207
Total	3 046 371	2 901 405	2 752 457
Veränderung gegenüber Vorjahr			
Haushalt	+28 814	-28 256	-112 127
Industrie	+23 625	+21 570	+38 703
Gemeinde Oberbalm	+1 727	+5 948	-9 375
Gemeinde Neuenegg	-1 456	+9 417	-23 256
Wasserverbund Region Bern	+202 010	-153 645	-42893
Veränderung Total	+254 720	-144 966	-148 948

Wasserverbrauch



Wasserzinseinnahmen [CHF]

	2021	2022	2023
Haushalt	4 252 605	4 209 844	4 082 131
Industrie	825 561	874 084	856 755
Total Gemeindegebiet	5 078 166	5 083 928	4 938 886
Gemeinde Oberbalm	132 584	139 636	128 772
Gemeinde Neuenegg	27 031	27 119	29 777
Total	5 237 782	5 250 683	5 097 435
Veränderung gegenüber Vorjahr			
in Fr.	+26 494	+12 901	-153 248
in %	+0,51	+0,25	-3,0

Durchschnittlicher Preis pro m3 [CHF]

	2021	2022	2023
Gemeinde Köniz (Preis für Endbezüger):			
Haushalt	1,94	1,95	1,99
Industrie	1,58	1,60	1,47
Lieferung an andere Gemeinden			
Gemeinde Oberbalm	2,04	2,04	2,18
Gemeinde Neuenegg (Preis bis zur Abgabestelle/Messschacht)	0,35	0,35	0,55

Abonnenten und Wasserzähler

	2021	2022	2023
Zahl der Abonnenten	6 106	6 114	6116
Eingebaute Wasserzähler	6 420	6 433	6437
Davon Funkzähler	344	346	348
Auswechslung von Wasserzählern	*156	*33	43*

* Bis zum Entscheid für neue Zählertypen finden keine systematischen Auswechslungen statt.

Öffentliches Leitungsnetz (Hauptleitungen) [m¹]

	2021	2022	2023
Netzausbau	281	456	215
Erneuerung	53	639	1 032
Leistungsreparatur	34	26	54
Total verlegte Leitungen	368	1 121	1 301
Aufhebung	2 996	788	763
Zu-/Abnahme des Leitungsnetzes	-2 715	-332	-548
Gesamtlänge (n. Werkplaninformationssystem)	193 209	192 877	192 329
Hydranten [Stück]	1 486	1 479	1 474
Ausführung der Verlegearbeiten			
- durch eigenes Personal	368	765	911
- durch Privatfirmen	0	356	390
- Total	368	1 121	1 301
Erneuerungsrate [%]	0,03	0,33	0,54
Leistungsdefekte [Anzahl]	32	29	33

Hausanschlüsse

	2021	2022	2023
Ausgestellte Trinkwasseranschlussbewilligungen	104	96	77
Neue Hausanschlüsse	9	8	9
Aufgehobene Hausanschlüsse	1	4	3

Leitungsbau Hausanschlüsse [m¹]

	2021*	2022	2023
Neuerstellung	437	519	723
Erneuerung	142	343	633
Leistungsreparatur	232	355	334
Total verlegte Leitungen	812	1 217	1 690
Gesamtlänge (n. Werkplaninformationssystem)	99 296	99 692	100 346
Ausführung der Verlegearbeiten (gestützt auf das Reglement der Wasserversorgung)			
- durch eigenes Personal	812	1 217	1 690
- durch Privatfirmen	0	0	0
- Total	812	1 217	1 690
Leistungsdefekte [Anzahl]	37	57	46

* Die Zahlen 2021 konnten auf Grund diverser offener Stellen und Priorisierung von betrieblichen Aufgaben nicht vollständig nachgeführt werden.

126.2 Siedlungsentwässerung und Gewässerschutz

Zentrale Abwasserreinigungsanlagen:

	2021	2022	2023
Einwohner an ARA Region Bern AG, Bern			
angeschlossen	37 139	37 746	38 025
nicht angeschlossen, ohne Anschlusspflicht (Landwirtschaft, Einzel-, Gruppenmassnahmen)	157	152	179
nicht angeschlossen, mit Anschlusspflicht (z. B. private Sanierungsgebiete)	31	33	9
Einwohner an ARA Sensetal, Laupen			
angeschlossen	5 167	5 126	5 147
nicht angeschlossen, ohne Anschlusspflicht (Landwirtschaft, Einzel-, Gruppenmassnahmen)	317	315	327
nicht angeschlossen, mit Anschlusspflicht (z. B. private Sanierungsgebiete)	5	16	20
Anschlussgrad ganze Gemeinde [%]	98,81	98,81	98,78

Gereinigte Abwassermengen bei Trockenwetter

gemäss Kostenverteiler ARA und Wasserverbrauch [m ³] basierend auf Trockenwetter Daten des Vorjahres	2021	2022	2023
Ableitung nach ARA Region Bern AG, Bern	2 909 123	3 357 163	3 146 436
Ableitung nach ARA Sensetal, Laupen	474 257	539 425	439 753
Total	3 383 380	3 896 587	3 586 189

Niederschlagsmessung

Gemessener Niederschlag in [mm]	2021	2022	2023
Rehhag, Bern	1 265	1 025	1 190
Areal 101, Schliern	1 232	993	1 217

Liegenschaftsanschlüsse

	2021	2022	2023
Anzahl Liegenschaftsanschlüsse	7 132	7 138	7 142
Neu angeschlossene Liegenschaften	2	6	4
mit Anzahl Einwohnergleichwerten	38	45	21
Anzahl Kanalforschungsuntersuchungen private Anschlüsse	113	108	102
Kanalforschungsuntersuchungen in % der Liegenschaftsanschlüsse	1,58	1,51	1,43

Ausgestellte Bewilligungen

	2021	2022	2023
Neubauten	15	18	11
An-, Um- und Ausbauten	131	118	130
Total	146	136	141

Administration Liegenschaftsentwässerung

	2021	2022	2023
Eingereichte Gewässerschutzgesuche	146	152	156
Ersatz und Sanierung von privaten Kanalisationsleitungen [m ¹]	3 074	1 283	2 585
Kanalforschungsuntersuchungen bei Privaten [m ¹]	3 087	2 843	1 880

Kennzahlen aus dem Werkkataster und dem Prozessleitsystem (PLS)

Eigentümer der Abwasseranlagen	Leitungslänge [km ¹]			Anz. Schächte		
	2021	2022	2023	2021	2022	2023
Gemeindebetriebe (öffentliche Kanalisation)	154,9	155,1	156,4	3 538	3 543	3 562
Abt, Verkehr und Unterhalt (Strassenentwässerung)	60,8	61,6	62,9	5 811	5 815	5 907
Kanton Bern (Strassenentwässerung)	20,0	19,8	19,8	1 372	1 372	1 372
Bundesamt für Strassen, ASTRA (Strassenentwässerung)	34,2	34,2	34,2	719	717	717
Gemeindeverband ARA Sensetal	14,2	14,2	14,2	291	291	291
Privat	431,3	435,1	452,2	27 907	28 021	28 489
andere Eigentümer	82,4	83,7	83,1	1 474	1 529	1 520
unbekannt	2,4	2,4	2,4	45	45	45
Total	800,2	806,1	825,2	41 157	41 333	41 903

Sonderbauwerke Gemeindebetriebe (öffentliche Kanalisation)	Erstel- lung/ Sanierung	Kapazi- tät	Anz. Einstau- ereignisse			Anz. Entlastungen		
			2021	2022	2023	2021	2022	2023
Pumpwerk Rehhag [m ³ /s]	1971/2010	0,145						
Ersatz der Pumpen	1988	-						
Regenüberlaufbecken Rehhag [m ³]	2008	995	78	56	65	51	36	36
Regenüberlaufbecken Eichholz [m ³]	1977	220	99	71	74	27	18	23
Regenüberlaufbecken Nesslerenholz [m ³]	1980	160	16	24	5	2	3	1
Regenrückhaltebecken Muhlernstrasse [m ³]	1984	1 830	0	3	1			
Regenrückhaltebecken Talbodenstrasse [m ³]	1991	400	2	3	1			
Regenüberlaufbecken Morillon [m ³]	1991	3 100	81	87	82	34	32	34
Regenüberlaufbecken Weyergut [m ³]	1991	320	39	34	39	16	10	13
Messstellen Rehhag, Waldegg und Marzili	1999	-						

126.3 Abfallbewirtschaftung

Siedlungsabfall Gemeindesammlung (in Tonnen)

	2015	2016	2017	2018	2019	2020	2021	2022	2023
Kehricht und Sperrgut (brennbar)	7 662	7 698	7 724	7 593	7 411	7 743	7 749	7 250	7 444
Glas (R)	1 266	1 294	1 283	1 272	1 257	1 402	1 361	1 254	1 200
Papier und Karton (R)	2 683	2 674	2 600	2 585	2 415	2 330	2 405	2 262	2 085
Bauschutt / Inertstoffe	n.e.	n.e.	n.e.	n.e.	n.e.	n.e.	134	113	118
Gemischte Kunststoffabfälle ¹	-	-	-	-	-	-	-	-	2.9
Grüngut / Feldrandkompostierung	1 433	1 555	1 392	1 408	1 359	1 503	1 451	1 247	1 255
Grüngut / Schredderdienst	*127	*119	*112	*101	*111	*110	*126	110	94
Metall (R)	158	151	159	172	166	205	204	170	183
Weissblech / Alu (R)	72	81	83	81	81	95	93	95	99
Textilien / Tell-TEX und Texaid (R)	219	262	*283	233	212	241	304	267	193
Elektro- und Elektronikgeräte (R)	95	95	88	80	77	81	98	79	92
PET Entsorgungshof (R)	3	3	2	2	*1	2	2	2	3
Styropor (R)	3	3	4	4	5	2	2	5	3
Plastikflaschen (R)	-	-	1	1	2	2	2	2	2
Kaffee-Kapseln (R)	24	23	22	21	19	18	5	5	5
Sonderabfälle (Haushalt und Kleingewerbe)	29	28	22	22	20	21	22	20	18
Total in Tonnen	13 915	14 136	13 925	13 725	13 284	13 905	13 925	12 879	12 794

(R) = Recyclingmaterial

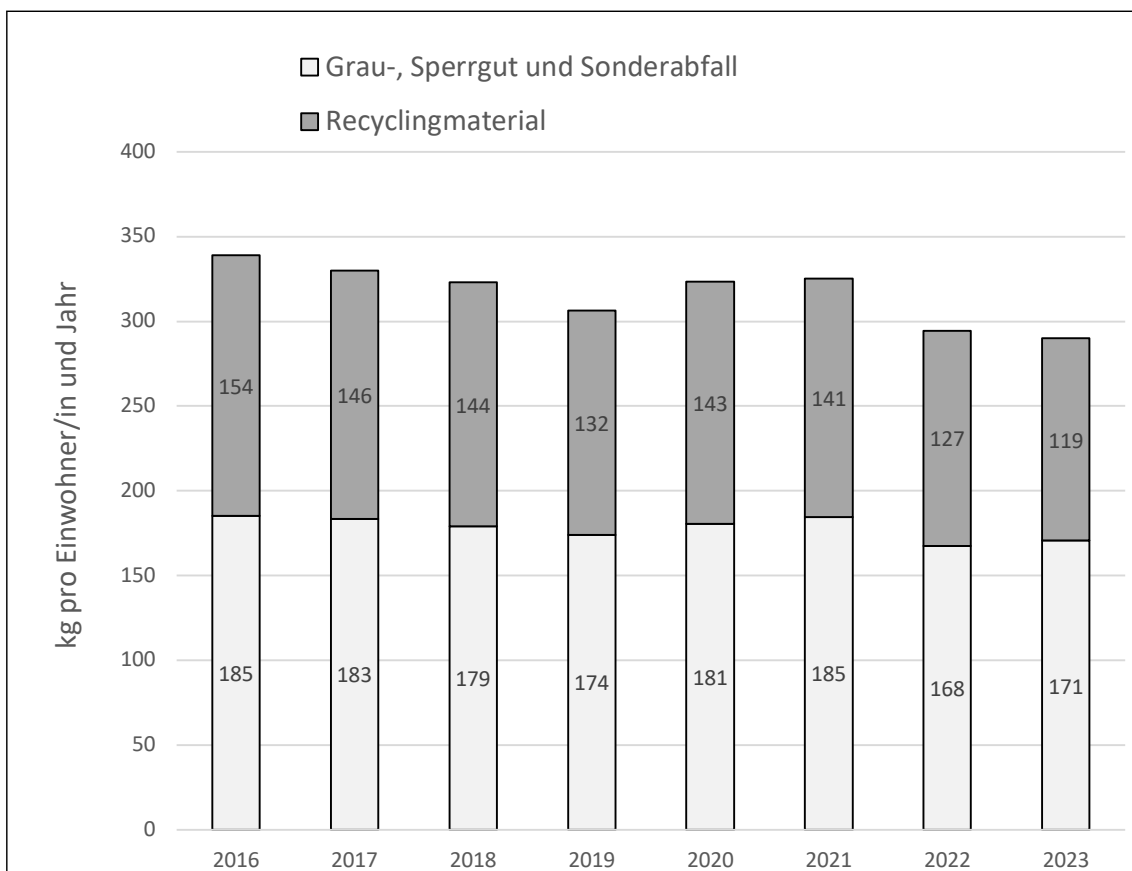
* = Schätzung

n.e. = nicht erfasst

Siedlungsabfall Gemeindesammlung pro Person (in Kilogramm)

	2018	2019	2020	2021	2022	2023
Einwohnerzahl per 31.12. inkl. Wochenaufenth.	42 495	42 694	42 983	42 816	43 388	43 719
Durchschnittliche Siedlungsabfallmenge pro Person (kg)	323	311	324	321	297	293
Kehricht, Sperrgut und Sonderabfall	179	174	181	181	170	171
Recyclingmaterial inkl. Grüngut (R)	144	137	143	140	127	119
Anteil Recyclingmaterial an der Gesamtmenge Siedlungsabfälle in %	45%	44%	44%	44%	43%	41%

¹ Die Zahlen nur von den Sammelstellen der Gemeinde, ohne Mengen der Migros. Das Sammelmodell bring plastic back wird von der Firma InnoRecycling betrieben: www.sammelsack.ch;



126.4 Deponie

Abgelagerte Materialien Deponie Gummersloch KEGUL (in Tonnen)

	2015	2016	2017	2018	2019	2020	2021	2022	2023
Inertmaterial (z. B. Aushub, mineralische Bauabfälle)	42 130	42 963	49 446	28 173	27 305	52 113	15 233	1 085	356
Abdichtungston zu Bauzwecken	2 372	1 140	833	1 558	2 255	4 431	1 790	2 301	1416
Total	44 502	44 103	50 279	29 731	29 560	56 544	22 070	3 386	1772

126.5 Administration Umwelt und Betriebe

Gasversorgung (ewb)

	2021	2022	2023
Anzahl Kunden auf Gemeindegebiet	814	818	803
Lieferung an Tarifkunden [MWh]	37 710	35 779	27 804
Lieferung an Vertragskunden [MWh]	50 501	48 949	38 204
Lieferung von Biogas [MWh]	11 829	11 882	9 912
Energielieferung total [MWh]	100 040	96 610	75 920
Konzessionsertrag netto [CHF]	496 073	478 900	375 525

127 Geografisches Informationssystem GIS

(Direktion Umwelt und Betriebe, DUB)

127.1 Geomatik

Nutzung map.koeniz.ch

Seitenaufrufe öffentliche Karten-Apps	2022	2023
map.koeniz.ch	27 355	24 969
map.koeniz.ch/3d (Aktiv ab 15.06.2021)	3 956	5 008
Ortsplan, Points of Interest	2 178	2 109
Trinkwasserqualität	3 326	2 849
Fuss-Velo Köniz	1 438	921
Pflanzenfunde	389	204
Flok-Spaziergang (Aktiv ab 07.06.2022)	726	414
Veloguide (Aktiv ab 31.10.2022)	170	4 504
Total	39 538	40 978

Anzahl aktive Layer	2022	2023
map.koeniz.ch	17	16

* Aufgrund von technischen Problemen wurden die Pflanzenfunde im 2021 nicht aufgezeichnet

127.2 Leitungskataster

Datenstatistik nach Werken

Medien (Werk/Eigentümer)	Leitungslängen / Trassenlängen [km ¹]		
	2021	2022	2023
Gas (ewb)	48,9	48,9	48,9
Fernwärme (Diverse Eigentümer)	22,5	22,9	24,8
Kabelkommunikation (Sunrise)	233,1	233,2	233,8
Elektrizität (BKW)	507,2	510,5	514,6
Telecom (Swisscom)	430,6	431,5	431,6
Wasser (Dienstzweig Wasserversorgung) *	292,5	292,6	292,6
Abwasser (Dienstzweig Siedungsentwässerung) *	800,2	806,1	825,2
Total	2 335,0	2 345,7	2 371,5

* Die Leitungslängen der Dienstzweige Wasserversorgung und Siedungsentwässerung/Gewässerschutz wurden aus ihren Statistiken übernommen.